



شرکت فرودگاهها و ناوبری هوایی ایران
معاونت برنامه ریزی، تطارت و امور اقتصادی

ماهنامه آمار عملکرد فرودگاههای کشور

دفتر برنامه ریزی راهبردی و مدیریت عملکرد
گروه آمار و اطلاعات هوانوردی و فرودگاهی

شماره صد و پنجاه و ششم
عملکرد آبان ۱۴۰۱



نشست و برخاست
پروازهای داخلی
هشت ماهه سال ۱۴۰۱



فهرست

۳	مقدمه.....
۴	۱. عملکرد فرودگاهها آبان ماه ۱۴۰۱ و مقایسه آن با ماه مشابه سال گذشته در پروازهای مسافری.....
۴	۱.۱. کل پروازها.....
۵	۱.۲. پروازهای داخلی.....
۶	۱.۳. پروازهای بین المللی.....
۷	۲. عملکرد فرودگاههای اختصاصی آبان ماه ۱۴۰۱ و مقایسه آن با ماه مشابه سال گذشته در پروازهای مسافری.....
۸	۳. عملکرد فرودگاهها آبان ماه ۱۴۰۱ و مقایسه آن با ماه گذشته در پروازهای مسافری.....
۸	۳.۱. کل پروازها.....
۹	۳.۲. پروازهای داخلی.....
۱۰	۳.۳. پروازهای بین المللی.....
۱۱	۴. عملکرد فرودگاههای اختصاصی آبان ماه ۱۴۰۱ و مقایسه آن با ماه گذشته در پروازهای مسافری.....
۱۲	۵. جدول درصد از کل و درصد تجمعی عملکرد فرودگاههای تحت نظارت یا مالکیت شرکت و چهار فرودگاه اختصاصی (کیش، چابهار، قشم، ماکو) آبان ماه ۱۴۰۱.....
۱۲	۵.۱. کل پروازها.....
۱۳	۵.۲. پروازهای داخلی.....
۱۴	۵.۳. پروازهای بین المللی.....
۱۵	۶. نمودار سهم فرودگاهها در نشست و برخاست پروازهای مسافری آبان ماه سال ۱۴۰۱.....
۱۶	۷. توزیع روز و ساعت پروازهای مسافری در آبان ماه ۱۴۰۱.....
۱۷	۸. نمودار درصد از کل نشست و برخاست، اعزام و پذیرش مسافر، ارسال و پذیرش بار و پست در پروازهای مسافری داخلی، خارجی، حج و عتبات آبان ماه ۱۴۰۱.....
۱۸	۹. بیشترین تردد پروازهای مسافری در آبان ماه ۱۴۰۱.....
۱۸	۹.۱. پروازهای داخلی.....
۱۹	۹.۲. پروازهای بین المللی.....
۲۰	۱۰. آمار تجمعی عملکرد هشت ماهه سال ۱۴۰۱ و مقایسه آن با مدت مشابه سال گذشته در پروازهای مسافری.....
۲۰	۱۰.۱. کل پروازهای مسافری (هشت ماهه سال ۱۴۰۱ و ۱۴۰۰).....
۲۱	۱۰.۲. پروازهای داخلی (هشت ماهه سال ۱۴۰۱ و ۱۴۰۰).....
۲۲	۱۰.۳. پروازهای بین المللی (خارجی، حج و عتبات) (هشت ماهه سال ۱۴۰۱ و ۱۴۰۰).....
۲۳	۱۰.۳.۱. پروازهای خارجی (هشت ماهه سال ۱۴۰۱ و ۱۴۰۰).....
۲۴	۱۰.۳.۲. پروازهای حج (هشت ماهه سال ۱۴۰۱ و ۱۴۰۰).....
۲۵	۱۰.۳.۳. پروازهای عتبات (هشت ماهه سال ۱۴۰۱ و ۱۴۰۰).....
۲۶	۱۱. عملکرد فرودگاههای اختصاصی در هشت ماهه سال ۱۴۰۱ و مقایسه آن با مدت مشابه سال گذشته در پروازهای مسافری.....
۲۷	۱۲. متوسط مسافر و بار و پست در هر پرواز، متوسط بار و پست هر مسافر در آبان ماه ۱۴۰۱ در کل پروازهای مسافری.....
۲۸	۱۳. درصد پروازهای تأخیردار برنامہ ای مسافری شرکت های هواپیمایی داخلی در فرودگاه های تحت نظارت یا مالکیت شرکت آبان ماه ۱۴۰۱.....
۲۹	۱۴. تعداد پروازهای خروجی مسافری شرکت های هواپیمایی داخلی در فرودگاه های تحت نظارت یا مالکیت شرکت در آبان ماه ۱۴۰۱.....
۳۰	۱۵. آمار تأخیرات به تفکیک شرکت هواپیمایی داخلی در آبان ماه ۱۴۰۱ در پروازهای برنامہ ای مسافری.....
۳۰	۱۵.۱. درصد پروازهای تأخیردار و متوسط زمان تأخیر پروازهای تأخیردار.....
۳۰	۱۵.۲. مقایسه آمار تأخیرات با ماه گذشته.....
۳۱	۱۶. آمار پروازهای ابطالی به تفکیک شرکت هواپیمایی داخلی در آبان ماه ۱۴۰۱.....
۳۲	۱۷. درصد پروازهای ابطالی شرکت های هواپیمایی داخلی در فرودگاه های تحت نظارت یا مالکیت شرکت آبان ماه ۱۴۰۱.....
۳۳	۱۸. تعداد نشست و برخاست پروازها در فرودگاه های تحت نظارت یا مالکیت شرکت آبان ماه ۱۴۰۱.....
۳۴	۱۹. نمودارمقایسه ماهیانه کل پروازهای مسافری (فرودگاههای تحت نظارت یا مالکیت شرکت) در سال ۱۴۰۱ نسبت به سال گذشته.....
۳۴	۱۹.۱. نشست و برخاست هواپیما (پرواز).....
۳۴	۱۹.۲. اعزام و پذیرش مسافر(نفر).....
۳۵	۱۹.۳. ارسال و پذیرش بار و پست (تن).....
۳۵	۲۰. نمودار مقایسه ماهیانه پروازهای مسافری داخلی (فرودگاههای تحت نظارت یا مالکیت شرکت) در سال ۱۴۰۱ نسبت به سال گذشته.....
۳۵	۲۰.۱. نشست و برخاست هواپیما (پرواز).....
۳۶	۲۰.۲. اعزام و پذیرش مسافر (نفر).....
۳۶	۲۰.۳. ارسال و پذیرش بار و پست (تن).....
۳۷	۲۱. نمودار مقایسه ماهیانه پروازهای مسافری بین المللی (فرودگاههای تحت نظارت یا مالکیت شرکت) در سال ۱۴۰۱ نسبت به سال گذشته.....
۳۷	۲۱.۱. نشست و برخاست هواپیما (پرواز).....
۳۷	۲۱.۲. اعزام و پذیرش مسافر (نفر).....
۳۸	۲۱.۳. ارسال و پذیرش بار و پست (تن).....
۳۹	۲۲. خلاصه عملکرد کل پروازهای مسافری در فرودگاه ها.....

مقدمه:

بی شک نگارندگان و پدیدآورندگان ماهنامه، بهره‌گیری از نظرات، انتقادات و پیشنهادات ارایه شده را فرصتی برای بهبود شکل و محتوا تلقی کرده و از آنها به گرمی استقبال می‌نمایند. امید است این گروه در چارچوب وظایف و امکانات موجود به نحو شایسته و مطلوب بتواند نیاز مسئولان، محققان و کاربران محترم را پاسخگو باشد.

برای ارایه هرگونه نظر، انتقاد و پیشنهاد خواهشمند است از طریق آدرس، پست الکترونیکی و یا شماره تلفن های بیان شده تماس حاصل نمایند.

آدرس:

تهران، فرودگاه مهرآباد، خیابان معراج، ساختمان مرکزی شرکت، طبقه سوم شمالی، معاونت برنامه‌ریزی، نظارت و امور اقتصادی، گروه آمار و اطلاعات هوانوردی و فرودگاهی.

شماره تلفن های تماس: ۴-۶۳۱۴۸۱۲۰

بخش آمار و اطلاعات در پورتال شرکت فرودگاهها و ناوبری هوایی ایران:

<https://www.airport.ir>

تارگاه مستقیم:

<https://statistics.airport.ir>

پست الکترونیکی:

Planning@airport.ir

معاونت برنامه ریزی، نظارت و امور اقتصادی

گروه آمار و اطلاعات هوانوردی و فرودگاهی

فرودگاهها از با ارزش ترین زیر ساخت های جوامع پیشرفته محسوب می شوند و به دلیل برخورداری از پتانسیل های مختلف، در رشد اقتصادی کشورها و کمک به ایجاد توسعه پایدار نقش مهمی دارند و در جهان امروز، آمار ترافیک مسافری فرودگاههای هر کشور بیانگر میزان توسعهی اقتصادی آن کشور است و حجم جابه جایی بار هوایی نیز نشانگر قدرت اقتصادی کشورهاست. وجود فرودگاه در مناطق مختلف، تأثیرات مستقیم و غیر مستقیم فراوانی بر اقتصاد آن مناطق دارد که اشتغال زایی، کمک به رونق و توسعه ی صنعت گردشگری و رونق صنایع و خدمات وابسته از مهم ترین آنهاست. از این رو با عنایت و لطف پروردگار و نیز تلاش همکاران گروه آمار معاونت برنامه ریزی، نظارت و امور اقتصادی و همچنین بر اساس آمار ثبتی کاربران در فرودگاهها، شماره جدید ماهنامه آمار عملکرد شرکت فرودگاهها و ناوبری هوایی ایران با اهداف ذیل تهیه شده و ضمن انتشار در تارنمای شرکت، به صورت الکترونیکی نیز (در قالب فایل PDF) تقدیم می‌گردد.

✓ ایجاد منبعی برای دسترسی آسان به آمار دقیق و قابل اطمینان جهت طراحی، برنامه ریزی و نظارت بر چگونگی انجام مأموریت‌های مهم و اصلی شرکت در زمینه ارائه خدمات حمل و نقل هوایی به کشور

✓ ساماندهی فرآیند تولید و انتشار آمار در پایان هر ماه به عنوان مکمل انتشار آمار در پایان سال

✓ توسعه اطلاع رسانی به عنوان یک شاخص مهم در عملیات و میزان توسعه یافتگی سازمانی

۱. عملکرد فرودگاهها آبان ماه ۱۴۰۱ و مقایسه آن با ماه مشابه سال گذشته در پروازهای مسافری

۱.۱. کل پروازها

ردیف	فرودگاه	آبان ۱۴۰۱			آبان ۱۴۰۰			درصد رشد		
		نشست و برخاست (فروند)	اعزام و پذیرش (نفر)	ارسال و پذیرش (بار و پست (کیلوگرم))	نشست و برخاست (فروند)	اعزام و پذیرش (نفر)	ارسال و پذیرش (بار و پست (کیلوگرم))	نشست و برخاست	اعزام و پذیرش مسافر	ارسال و پذیرش بار و پست
۱	مهرآباد	۹۰۱۵	۱۰۰۳۴۱۲۵	۷۶۱۴۳۷۶	۱۰۰۲۳۸	۱۰۶۲۰۷۳	۸۰۲۵۱۵۴۳	-۱۲	-۳	-۸
۲	مشهد	۴۵۷۶	۶۱۴۷۶۲	۶۰۱۶۳۲۰۷	۴۳۷۵	۵۵۷۰۱۸۴	۵۰۸۱۳۵۶۱	۵	۱۰	۶
۳	شیراز	۱۸۰۶	۲۰۳۸۰۵	۲۰۵۴۹۴۱	۲۰۴۰۲	۲۱۳۴۶۶	۲۰۳۳۴۳۶۶	-۲۱	-۴	-۱۲
۴	اهواز	۱۲۲۲	۱۵۰۶۳۲	۱۰۲۱۰۳۱۰	۱۵۳۲	۱۴۹۰۲۶۳	۱۴۳۴۳۱۰	-۲۰	۱	-۱۶
۵	اصفهان	۱۱۵۲	۱۴۲۰۴۴	۱۴۴۸۰۱۸۰	۱۶۱۳	۱۷۱۴۷۹	۱۷۹۲۰۸۱	-۲۹	-۱۷	-۱۹
۶	بندرعباس	۵۳	۹۱۰۰۸۶	۸۳۳۹۱۸	۱۰۹۹	۹۶۳۲۱	۹۷۰۹۶۴	-۲۲	-۵	-۱۴
۷	تبریز	۸۲۱	۱۰۸۰۲۳۶	۹۹۳۰۴۹۵	۱۰۴۰	۱۱۶۰۷۹۲	۱۰۰۴۰۳۱۳	-۲۱	-۷	-۱۰
۸	خلیج فارس (صلوبه)	۵۲۴	۶۱۵۵۹	۴۴۷۳۶۰	۵۴۸	۶۳۵۰۵	۴۵۹۵۱۴	-۴	-۳	-۳
۹	کرمان	۵۰۰	۷۰۹۳۸	۵۲۱۶۳۳	۴۰۰	۶۷۰۰۷۷	۵۲۳۰۲۲۸	۲۵	۶	۰
۱۰	یزد	۴۸۵	۵۰۶۰۰	۳۳۹۰۳۳۴	۵۲۶	۴۸۰۲۲۲	۳۵۶۰۳۱	-۸	۵	-۵
۱۱	زاهدان	۳۴۸	۳۷۰۴۰۹	۲۸۷۰۳۳۵	۳۸۸	۳۷۰۶۰۴	۳۱۳۰۹۱۲	-۱۰	-۱	-۸
۱۲	آبادان	۳۱۵	۳۶۶۹۷	۳۶۵۰۳۳۵	۳۷۷	۳۲۰۱۶۴	۴۴۹۰۸۹۷	-۱۶	۱۴	-۱۹
۱۳	رشت	۳۱۰	۲۹۰۸۸۸	۲۸۹۰۵۷۶	۲۷۲	۲۳۹۰۲۳۰	۲۳۹۰۸۲۹	۱۴	۳۲	۲۱
۱۴	بوشهر	۳۰۹	۳۵۰۱۷۷	۲۶۴۰۷۷۴	۳۶۳	۳۵۰۰۰۴	۲۹۷۰۸۸۴	-۱۵	۰	-۱۱
۱۵	ساری - دشت ناز	۲۸۰	۳۲۰۹۰۸	۳۳۵۰۲۹۵	۳۸۲	۳۳۰۶۵۸	۳۵۴۰۵۴۳	-۲۷	-۲	-۵
۱۶	گرگان	۲۷۳	۱۵۰۸۹۶	۱۲۱۰۰۰	۲۹۸	۱۵۰۹۶۶	۱۳۳۰۱۷۴	-۸	۰	-۹
۱۷	ارومیه	۲۴۰	۲۹۰۵۲۵	۱۸۹۰۹۱۶	۳۰۷	۲۹۰۵۱۸	۲۱۲۰۰۰	-۲۲	۰	-۱۱
۱۸	گرمانشاه	۲۳۵	۲۲۰۶۴۹	۱۷۲۰۷۸۶	۴۸۰	۴۰۰۲۹۵	۲۹۵۰۹۶۹	-۵۱	-۴۴	-۴۲
۱۹	ماهشهر	۱۹۲	۱۵۰۹۲۴	۱۱۸۰۸۹۹	۱۷۶	۱۲۰۸۷۲	۹۰۰۷۶۵	۹	۲۴	۳۱
۲۰	خارک	۱۷۲	۱۲۰۵۷۸	۱۲۸۰۶۷۶	۱۹۰	۱۲۰۳۲۴	۱۲۸۰۶۶۹	-۹	۲	۰
۲۱	اردبیل	۱۴۰	۱۴۰۳۸۲	۱۰۶۰۹۹۸	۱۴۸	۱۱۰۳۱۳	۸۳۰۵۱	-۵	۲۷	۲۹
۲۲	ایلام	۱۴۰	۱۳۰۰۸۲	۱۰۲۰۴۰۲	۲۰۲	۱۳۰۰۷۵	۱۱۱۰۴۱۴	-۳۱	۰	-۸
۲۳	بیرجند	۱۰۲	۶۰۶۵۰	۵۴۰۲۳۵	۱۰۲	۸۰۳۳۸	۷۳۰۰۴۷	۰	-۲۰	-۲۶
۲۴	لارستان	۸۳	۶۰۴۰۲	۱۵۷۰۷۹۶	۹۶	۷۰۲۵۹	۱۷۲۰۴۵۱	-۱۴	-۱۲	-۹
۲۵	خرم آباد	۶۸	۴۰۴۱۹	۲۶۰۰۰۱	۸۲	۴۰۴۷۴	۳۷۰۳۱۶	-۱۷	-۱	-۵
۲۶	سیری	۶۸	۴۰۴۰۶	۴۴۰۶۲۲	۷۰	۴۵۵۱	۳۸۰۱۸۲	-۳	-۳	۱۴
۲۷	سیرجان	۶۶	۵۵۰۸	۳۵۰۳۳۴	۸۰	۵۹۲۲	۳۷۰۷۷۴	-۱۸	-۷	-۶
۲۸	لاوان	۶۶	۳۹۰۰۴۵	۴۰۸۴۰	۷۰	۴۰۸۶۲	۳۶۶۹۱	-۶	۰	۶
۲۹	رامسر	۴۲	۲۰۳۵۵	۲۱۰۳۹۵	۶۴	۳۰۴۶۶	۳۰۰۱۴۰	-۲۴	-۲۲	-۴۲
۳۰	زابل	۴۲	۲۰۷۴۴	۲۴۰۰۹۴	۳۲	۱۰۸۵۳	۱۹۰۸۸۶	۳۱	۴۸	۲۱
۳۱	بجنورد	۴۰	۲۰۱۷۶	۱۵۰۷۵۷	۶۲	۳۰۰۰۹	۲۱۹۳۸	-۳۵	-۲۸	-۲۸
۳۲	نوشهر	۳۶	۲۰۸۹۲	۲۹۰۳۲۲	۳۰	۲۰۰۴۴	۲۴۰۰۲۶	۲۰	۴۱	۲۲
۳۳	ایرانشهر	۳۴	۱۴۹۸	۱۳۰۱۲	۳۴	۱۴۲۶	۱۱۰۷۷۷	۰	۵	۱۰
۳۴	اراک	۳۲	۱۰۳۴۶	۱۰۰۹۵۱	۱۴	۹۴۲	۷۰۰۷۵	۱۰۰	۴۳	۵۵
۳۵	یاسوج	۲۸	۱۰۸۱۹	۱۳۰۰۲۸	۴۸	۲۰۴۹۲	۱۷۰۵۶۳	-۴۲	-۲۷	-۲۶
۳۶	بم	۲۶	۲۰۹۱	۱۷۰۲۵۶	۱۸	۹۳۴	۷۰۴۴۱	۴۴	۱۰۰	۱۰۰
۳۷	سنندج	۲۶	۲۰۰۷۸	۱۱۰۹۹۵	۴۶	۲۰۹۵۲	۲۱۰۲۶۳	-۴۳	-۳۰	-۴۴
۳۸	شهرکرد	۲۶	۱۰۸۴۳	۱۰۰۱۹۵	۲۸	۱۰۴۹۶	۷۰۵۰۹	-۷	۲۳	۳۶
۳۹	لامرد	۲۶	۱۰۰۰۷	۹۰۳۹۲	۲۵	۸۲۵	۶۰۰۴۸	۴	۲۲	۵۵
۴۰	آغاچاری	۲۴	۹۰۰۸	۷۰۹۸۱	۱۰	۵۶۹	۴۰۰۲۵	۱۰۰	۶۰	۹۸
۴۱	ابوموسی	۲۲	۱۰۰۰۵	۱۳۰۱۴۲	۴۴	۱۰۶۶۹	۲۷۰۱۷۸	-۵۰	-۲۸	-۵۲
۴۲	رفسنجان	۲۰	۸۸۴	۷۰۷۶۱	۴۴	۱۰۳۳۶	۱۹۰۵۳۶	-۵۵	-۴۹	-۶۰
۴۳	طیس	۱۸	۱۰۰۹۵	۹۰۴۷۸	۱۶	۹۰۶۷۸	۸۰۵۱۹	۱۳	۱۴	۱۱
۴۴	کچساران	۱۸	۱۰۳۹۱	۱۱۰۸۳۹	۳۲	۱۰۹۷۴	۵۰۰۶۹۸	-۴۴	-۳۰	-۷۷
۴۵	بندرلنگه	۱۶	۱۰۰۱۵	۱۱۰۲۷۲	۱۸	۹۲۴	۱۱۰۴۹۱	-۱۱	۱۰	-۲
۴۶	پارس آباد مغان	۱۶	۵۹۳	۵۰۰۵۴	۱۰	۴۳۱	۳۰۶۳۵	۶۰	۳۸	۳۹
۴۷	جیرفت	۱۶	۷۰۰۵	۷۰۳۶۹	۲۴	۸۶۲	۷۰۹۲۰	-۳۳	-۱۸	-۷
۴۸	خوی	۱۶	۷۶۳	۶۰۶۱۴	۱۸	۸۱۹	۸۰۶۳۸	-۱۱	-۷	-۲۳
۴۹	سهند (مرغه)	۱۶	۶۲۵	۴۰۹۹۴	۱۲	۴۳۶	۳۰۹۴۲	۳۳	۴۳	۲۷
۵۰	بهرگان	۱۲	۶۴۹	۵۰۵۸۶	۲۶	۱۰۰۱۲	۹۰۹۱۲	-۵۴	-۲۶	-۴۴
۵۱	چهرم	۱۲	۵۰۰	۵۰۵۱۹	۲۶	۹۰۰	۹۰۷۷۸	-۵۴	-۲۷	-۴۴
۵۲	سبزوار	۱۲	۱۰۰۰۷	۱۰۰۰۱۱	۱۸	۱۰۵۸۴	۱۳۰۰۱۳	-۳۳	-۱۱	-۲۳
	جمع	۲۵۰۰۳۹	۲۰۸۸۹۰۳۱۶	۲۴۰۷۵۰۴۹۶	۲۸۰۵۵۵	۲۰۹۱۲۰۱۶۰	۲۶۰۴۹۹۰۰۲۱	-۱۲	-۱	-۷

طبق جدول فوق، کل پروازهای فرودگاههای تحت نظارت یا مالکیت شرکت در آبان ماه ۱۴۰۱ نسبت به ماه مشابه سال گذشته در نشست و برخاست ۱۲ درصد، در اعزام و پذیرش مسافر ۱ درصد و در ارسال و پذیرش بار و پست ۷ درصد کاهش داشته است.



ردیف	فرودگاه	آبان ۱۴۰۰			آبان ۱۴۰۱			درصد رشد
		نشتت و برخاست (فروند)	اعزام و پذیرش مسافر (فروند)	ارسال و پذیرش بار و پست (کیلوگرم)	نشتت و برخاست (فروند)	اعزام و پذیرش مسافر (فروند)	ارسال و پذیرش بار و پست (کیلوگرم)	
۱	مهرآباد	۸,۹۸۷	۱۰,۳۲۰,۸۷۵	۷,۵۸۸,۲۷۶	۱۰,۲۳۸	۱۰,۶۲۰,۷۳۳	۸,۲۵۱,۵۴۳	-۸
۲	مشهد	۳,۷۸۹	۵۱۵,۰۲۶	۶,۳۵۹,۶۸۸	۳,۷۸۹	۴۷۷,۴۳۵	۶,۳۹۶,۱۱۰	-۱
۳	شیراز	۱,۵۷۹	۱۷۱,۹۱۱	۱,۳۵۴,۰۱۸	۲,۱۲۸	۱۸۲,۶۴۸	۱,۵۹۳,۷۳۳	-۱۵
۴	اهواز	۱,۱۹۴	۱۴۹,۱۴۶	۱,۱۷۵,۷۸۳	۱,۵۰۴	۱۴۷,۰۵۸	۱,۲۳۵,۷۵۴	-۵
۵	اصفهان	۱,۰۰۷	۱۲۵,۷۸۱	۱,۱۲۹,۱۵۵	۱,۴۷۱	۱۵۵,۴۹۷	۱,۴۳۱,۱۹۴	-۲۱
۶	بندرعباس	۷۹۷	۸۶,۵۷۶	۷۳۶,۳۵۰	۱,۰۶۱	۹۳,۷۷۷	۹۰۷,۷۶۸	-۱۹
۷	تبریز	۶۵۹	۸۸,۴۰۳	۶۲۰,۶۶۳	۹۰۱	۹۶,۸۰۶	۶۶۶,۱۶۷	-۷
۸	خلیج فارس (صلویه)	۵۲۴	۶۱,۵۵۹	۴۴۷,۳۶۰	۵۴۸	۶۳,۵۰۵	۴۵۹,۵۱۴	-۳
۹	کرمان	۴۸۰	۶۷,۵۸۱	۴۷۷,۰۹۰	۳۹۸	۶۶,۸۶۸	۵۲۰,۷۱۶	-۸
۱۰	یزد	۴۷۷	۴۹,۶۰۶	۳۷۷,۴۳۹	۵۲۶	۶۸,۲۳۲	۳۵۶,۹۳۱	-۸
۱۱	زاهدان	۳۴۸	۳۷,۴۰۹	۲۸۷,۸۳۵	۳۸۸	۳۷,۶۰۴	۳۱۳,۹۱۲	-۸
۱۲	آبادان	۳۱۵	۳۶,۶۹۷	۳۶۵,۸۳۵	۳۷۲	۳۲,۱۶۴	۳۶۳,۹۹۳	۱
۱۳	بوشهر	۳۰۹	۳۵,۱۷۷	۲۶۶,۷۷۴	۳۶۳	۳۵,۰۰۴	۲۹۷,۸۸۴	-۱۱
۱۴	رشت	۲۹۹	۲۸,۸۹۰	۲۸۵,۷۴۲	۲۷۲	۲۲,۲۳۰	۲۳۹,۸۲۹	۱۹
۱۵	کرگان	۲۶۰	۱۵,۲۵۷	۱۱۰,۷۰۹	۲۹۶	۱۵,۸۶۵	۱۳۰,۰۸۵	-۱۵
۱۶	ساری - دشت قاز	۲۵۷	۲۹,۸۷۳	۲۹۷,۳۰۵	۳۸۲	۳۳,۶۵۸	۳۵۴,۵۴۳	-۱۶
۱۷	گرمانشاه	۲۳۴	۲۲,۶۴۹	۱۷۲,۷۸۶	۴۸۰	۶۰,۲۹۵	۲۹۵,۹۶۹	-۴۴
۱۸	ارومیه	۲۲۸	۲۸,۴۵۳	۱۷۱,۱۸۳	۲۹۱	۲۷,۷۲۲	۱۷۷,۱۹۴	-۳
۱۹	ماهشهر	۱۹۲	۱۵,۹۲۴	۱۱۸,۹۸۹	۱۷۶	۱۲,۸۷۲	۹۰,۷۶۵	۳۱
۲۰	خرک	۱۷۲	۱۲,۵۷۸	۱۲۸,۶۷۶	۱۹۰	۱۲,۳۲۴	۱۲۸,۹۶۹	-
۲۱	اردبیل	۱۴۰	۱۴,۳۸۲	۱۰۶,۹۹۸	۱۴۸	۱۱,۳۱۳	۸۳,۲۵۱	۲۹
۲۲	ایلام	۱۴۰	۱۳,۰۸۲	۱۰۲,۴۰۲	۲۰۲	۱۳,۰۷۵	۱۱۱,۴۱۴	-۸
۲۳	بیرجند	۱۰۲	۶,۶۵۰	۵۴,۰۳۵	۱۰۲	۸,۳۳۸	۷۳,۰۴۷	-۲۶
۲۴	خرم آباد	۶۸	۴,۴۱۹	۲۶,۰۰۱	۸۲	۴,۴۷۴	۲۷,۳۱۶	-۵
۲۵	سبزی	۶۸	۴,۴۰۶	۴۳,۶۲۲	۷۰	۶,۵۵۱	۳۸,۱۸۲	۱۴
۲۶	سیرجان	۶۶	۵,۵۰۸	۳۵,۳۳۴	۸۰	۵,۹۲۷	۳۷,۷۷۴	-۶
۲۷	لاوان	۶۶	۴,۸۴۰	۳۹,۰۴۵	۷۰	۴,۸۶۲	۳۶,۶۹۱	۶
۲۸	رامسر	۴۲	۲,۳۵۵	۲۱,۳۹۵	۶۴	۳,۴۴۶	۳۷,۱۴۰	-۴۲
۲۹	زابل	۴۲	۲,۷۴۴	۲۴,۰۹۴	۳۲	۱,۸۵۳	۱۹,۸۸۶	۲۱
۳۰	بجنورد	۴۰	۲,۱۷۶	۱۵,۷۵۷	۶۲	۳,۰۰۹	۲۱,۹۳۸	-۲۸
۳۱	نوشهر	۳۶	۲,۸۹۲	۲۹,۰۲۲	۳۰	۲,۰۴۴	۲۴,۰۲۶	۲۲
۳۲	ایرانشهر	۳۴	۱,۴۹۸	۱۳,۰۱۲	۳۴	۱,۴۲۶	۱۱,۷۷۷	۱۰
۳۳	اراک	۳۲	۱,۳۴۶	۱۰,۹۵۱	۱۴	۷,۰۷۵	۷,۰۷۵	۵۵
۳۴	ياسوج	۲۸	۱,۸۱۹	۱۳,۰۲۸	۴۸	۲,۴۹۲	۱۷,۵۶۳	-۲۶
۳۵	بم	۲۶	۲,۱۹۱	۱۷,۲۵۶	۱۸	۹۳۴	۷,۶۴۱	۱۰۰
۳۶	سنندج	۲۶	۲,۰۷۸	۱۱,۹۹۵	۴۶	۲,۹۵۲	۲۱,۲۶۳	-۴۴
۳۷	شهرکرد	۲۶	۱,۸۴۳	۱۰,۱۹۵	۲۸	۱,۴۹۶	۷,۵۰۹	۳۶
۳۸	آقاجاری	۲۴	۹۰۸	۷,۹۸۱	۱۰	۵۶۹	۴,۰۲۵	۹۸
۳۹	لارستان	۲۳	۱,۷۱۱	۱۹,۷۹۳	۳۰	۲,۴۸۵	۳۱,۱۹۳	-۳۷
۴۰	ابوموسی	۲۲	۱,۲۰۵	۱۲,۱۴۲	۴۴	۱,۶۶۹	۲۷,۱۷۸	-۵۲
۴۱	لامرد	۲۱	۷۸۹	۵,۹۴۶	۲۵	۸۲۵	۶,۰۴۸	-۲
۴۲	رفسنجان	۲۰	۸۸۴	۷,۷۶۱	۴۴	۱,۷۳۶	۱۹,۵۲۶	-۶۰
۴۳	طیس	۱۸	۱,۰۹۵	۹,۴۷۸	۱۶	۹۶۱	۸,۵۱۹	۱۱
۴۴	کچساران	۱۸	۱,۳۹۱	۱۱,۸۳۹	۳۲	۱,۹۷۴	۵,۰۶۹۸	-۷۷
۴۵	بندرلنگه	۱۶	۱,۰۱۵	۱۱,۲۷۲	۱۸	۹۲۴	۱۱,۴۹۱	-۲
۴۶	پارس آباد مغان	۱۶	۵۹۳	۵,۰۵۴	۱۰	۴۳۱	۳,۶۳۵	۳۹
۴۷	جیرفت	۱۶	۷۰۵	۷,۳۶۹	۲۴	۸۶۲	۷,۹۲۰	-۷
۴۸	خوی	۱۶	۷۶۳	۶,۶۱۴	۱۸	۸۱۹	۸,۶۳۸	-۲۳
۴۹	سهند (مراغه)	۱۶	۶۲۵	۴,۹۹۴	۱۲	۴۳۶	۳,۹۴۲	۲۷
۵۰	بهرگان	۱۲	۶۴۹	۵,۵۸۶	۲۶	۱,۰۱۲	۹,۹۱۳	-۴۴
۵۱	چهرم	۱۲	۵۰۰	۵,۵۱۹	۲۶	۹۴۰	۹,۷۷۸	-۴۴
۵۲	سبزوار	۱۲	۱,۴۰۷	۱۰,۰۰۱	۱۸	۱,۵۸۴	۱۳,۰۱۳	-۲۳
	جمع	۲۳,۲۵۱	۲,۶۹۹,۸۴۰	۲۱,۱۲۶,۶۶۷	۲۷,۲۶۷	۲,۷۵۴,۳۹۸	۲۳,۰۱۱,۵۸۳	-۸

طبق جدول فوق، پروازهای داخلی فرودگاههای تحت نظارت یا مالکیت شرکت در آبان ماه ۱۴۰۱ نسبت به ماه مشابه سال گذشته در نشتت و برخاست ۱۴ درصد، در اعزام و پذیرش مسافر ۲ درصد و در ارسال و پذیرش بار و پست ۸ درصد کاهش داشته است.

۱.۳. پروازهای بین المللی

ردیف	فرودگاه	آبان ۱۴۰۱			آبان ۱۴۰۰			درصد رشد		
		نشست و برخاست (فروند)	اعزام و پذیرش (مسافر نفر)	ارسال و پذیرش (بار و پست کیلوگرم)	نشست و برخاست (فروند)	اعزام و پذیرش (مسافر نفر)	ارسال و پذیرش (بار و پست کیلوگرم)	نشست و برخاست	اعزام و پذیرش مسافر	ارسال و پذیرش بار و پست
۱	مشهد	۷۸۷	۹۹,۷۳۶	۱,۸۰۳,۵۱۹	۵۸۶	۷۹,۷۴۹	۱,۴۱۷,۴۵۱	۳۴	۲۵	۲۷
۲	شیراز	۳۲۷	۳۱,۹۹۴	۷۰۰,۹۲۳	۲۶۴	۳۰,۸۱۶	۷۴۰,۶۳۳	۲۴	۴	-۵
۳	تبریز	۱۶۲	۱۹,۸۳۳	۳۷۲,۸۳۲	۱۲۹	۱۹,۹۸۶	۴۳۸,۱۴۶	۱۷	-۱	-۱۵
۴	اصفهان	۱۴۵	۱۶,۲۶۳	۳۱۹,۰۲۵	۱۲۲	۱۵,۹۸۲	۳۶۱,۰۸۷	۲	۲	-۱۲
۵	لارستان	۶۰	۴,۶۹۱	۱۳۸,۰۰۳	۶۶	۴,۷۷۴	۱۴۱,۲۵۸	-۹	-۲	-۲
۶	بندرعباس	۵۶	۴,۵۱۰	۹۷,۵۶۸	۳۸	۲,۵۴۴	۶۳,۱۹۶	۴۷	۷۷	۵۴
۷	اهواز	۳۰	۱,۴۸۶	۳۴,۵۲۷	۲۸	۱,۸۰۵	۱۹۸,۵۵۶	۷	-۱۸	-۸۳
۸	مهرآباد	۲۸	۱,۲۵۰	۲۶,۱۰۰	۰	۰	۰	۱۰۰	۱۰۰	۱۰۰
۹	ساری - دشت ناز	۲۳	۳,۰۳۵	۳۷,۹۹۰	۰	۰	۰	۱۰۰	۱۰۰	۱۰۰
۱۰	کرمان	۲۰	۳,۳۵۷	۴۴,۵۴۳	۲	۲۰۹	۲,۵۱۲	۱۰۰	۱۰۰	۱۰۰
۱۱	گرگان	۱۳	۶۳۹	۱۰,۴۹۱	۲	۱۰۱	۳۰,۸۹	۱۰۰	۱۰۰	۱۰۰
۱۲	ارومیه	۱۲	۱,۰۷۲	۱۸,۷۳۳	۱۶	۱,۷۹۶	۳۵,۶۰۶	-۲۵	-۴۰	-۴۷
۱۳	رشت	۱۱	۳۹۸	۳,۸۳۴	۰	۰	۰	۱۰۰	۱۰۰	۱۰۰
۱۴	یزد	۸	۹۹۴	۱۲,۲۹۵	۰	۰	۰	۱۰۰	۱۰۰	۱۰۰
۱۵	لامرد	۵	۲۱۸	۳,۴۴۶	۰	۰	۰	۱۰۰	۱۰۰	۱۰۰
۱۶	کرمانشاه	۱	۰	۰	۰	۰	۰	۱۰۰	۰	۰
۱۷	آبادان	۰	۰	۰	۵	۰	۸۵,۹۰۴	-۱۰۰	۰	-۱۰۰
	جمع	۱,۶۸۸	۱۸۹,۴۷۶	۳,۶۲۳,۸۲۹	۱,۲۸۸	۱۵۷,۷۶۲	۳,۴۸۷,۴۳۸	۳۱	۲۰	۴

طبق جدول فوق، پروازهای بین المللی فرودگاههای تحت نظارت یا مالکیت شرکت در آبان ماه ۱۴۰۱ نسبت به ماه مشابه سال گذشته در نشست و برخاست ۳۱ درصد، اعزام و پذیرش مسافر ۲۰ درصد و ارسال و پذیرش بار و پست ۴ درصد افزایش داشته است.

۲. عملکرد فرودگاههای اختصاصی آبان ماه ۱۴۰۱ و مقایسه آن با ماه مشابه سال گذشته در پروازهای مسافری

۲.۱. کل پروازها

ردیف	فرودگاه	آبان ۱۴۰۱			آبان ۱۴۰۰			درصد رشد		
		نشست و برخاست (فروند)	اعزام و پذیرش (مسافر نفر)	ارسال و پذیرش (بار و پست (کیلوگرم))	نشست و برخاست (فروند)	اعزام و پذیرش (مسافر نفر)	ارسال و پذیرش (بار و پست (کیلوگرم))	نشست و برخاست	اعزام و پذیرش مسافر	ارسال و پذیرش بار و پست
۱	کیش	۱,۶۶۴	۲۱۶,۲۶۴	۲,۳۵۴,۶۲۲	۲,۴۶۸	۲۹۹,۸۸۸	۳,۴۱۵,۵۱۱	-۳۳	-۲۸	-۳۱
۲	قشم	۲۹۴	۳۱,۵۷۶	۳۹۶,۷۴۶	۳۵۴	۳۱۰,۸۹۲	۳۷۰,۹۴۵	-۲۴	-۹	۷
۳	چابهار	۲۲۸	۲۷,۲۵۷	۲۵۵,۲۳۴	۲۵۸	۲۴۰,۶۴۸	۲۴۸,۷۱۲	-۱۲	۱۱	۳
۴	ماکو	۲۲	۶۹۵	۵,۸۸۸	۲۶	۱۰,۲۷	۹,۳۱۵	-۱۵	-۳۲	-۳۷
	جمع	۲,۲۰۸	۲۷۵,۷۹۲	۳,۰۱۲,۴۹۰	۳,۱۴۸	۳۶۰,۱۶۷	۴,۰۴۴,۴۸۳	-۳۰	-۲۳	-۲۶

۲.۲. پروازهای داخلی

ردیف	فرودگاه	آبان ۱۴۰۱			آبان ۱۴۰۰			درصد رشد		
		نشست و برخاست (فروند)	اعزام و پذیرش (مسافر نفر)	ارسال و پذیرش (بار و پست (کیلوگرم))	نشست و برخاست (فروند)	اعزام و پذیرش (مسافر نفر)	ارسال و پذیرش (بار و پست (کیلوگرم))	نشست و برخاست	اعزام و پذیرش مسافر	ارسال و پذیرش بار و پست
۱	کیش	۱,۶۶۰	۲۱۵,۸۷۲	۲,۲۵۴,۰۶۵	۲,۴۶۸	۲۹۹,۴۳۰	۳,۴۰۷,۹۷۱	-۳۳	-۲۸	-۳۱
۲	قشم	۲۶۸	۲۹,۶۵۵	۳۴۷,۶۲۲	۳۵۴	۳۱۰,۸۹۲	۲۹۹,۱۹۷	-۲۴	-۷	۱۶
۳	چابهار	۲۲۴	۲۷,۰۷۱	۲۵۰,۵۸۲	۲۵۸	۲۴۰,۶۴۸	۲۴۸,۷۱۲	-۱۳	۱۰	۱
۴	ماکو	۲۲	۶۹۵	۵,۸۸۸	۲۶	۱۰,۲۷	۹,۳۱۵	-۱۵	-۳۲	-۳۷
	جمع	۲,۱۷۴	۲۷۳,۲۹۳	۲,۹۵۸,۱۵۷	۳,۱۰۶	۳۵۶,۹۹۷	۳,۹۶۵,۱۹۵	-۳۰	-۲۳	-۲۵

۲.۳. پروازهای بین المللی

ردیف	فرودگاه	آبان ۱۴۰۱			آبان ۱۴۰۰			درصد رشد		
		نشست و برخاست (فروند)	اعزام و پذیرش (مسافر نفر)	ارسال و پذیرش (بار و پست (کیلوگرم))	نشست و برخاست (فروند)	اعزام و پذیرش (مسافر نفر)	ارسال و پذیرش (بار و پست (کیلوگرم))	نشست و برخاست	اعزام و پذیرش مسافر	ارسال و پذیرش بار و پست
۱	قشم	۲۶	۱۹۲۱	۴۹۱۲۴	۲۸	۲۷۱۲	۷۱۷۴۸	-۷	-۲۹	-۳۲
۲	چابهار	۴	۱۸۶	۴۶۵۲	۰	۰	۰	۱۰۰	۱۰۰	۱۰۰
۳	کیش	۴	۳۹۲	۵۵۷	۱۴	۴۵۸	۷۵۴۰	-۷۱	-۱۴	-۹۳
	جمع	۳۴	۲,۴۹۹	۵۴,۳۳۳	۴۲	۳,۱۷۰	۷۹,۲۸۸	-۱۹	-۲۱	-۳۱

طبق جدول فوق، پروازهای چهار فرودگاه اختصاصی در آبان ماه ۱۴۰۱ نسبت به ماه مشابه سال گذشته در نشست و برخاست ۳۰ درصد، اعزام و پذیرش مسافر ۲۳ درصد و ارسال و پذیرش بار و پست ۲۶ درصد کاهش داشته است.

۳. عملکرد فرودگاهها آبان ماه ۱۴۰۱ و مقایسه آن با ماه گذشته در پروازهای مسافری

۳.۱. کل پروازها

ردیف	فرودگاه	آبان ۱۴۰۱			مهر ۱۴۰۱			درصد رشد		
		نشتت و برخاست (فروند)	اعزام و پذیرش (مسافر نفر)	ارسال و پذیرش (بار و بست (کیلوگرم))	نشتت و برخاست (فروند)	اعزام و پذیرش (مسافر نفر)	ارسال و پذیرش (بار و بست (کیلوگرم))	نشتت و برخاست	اعزام و پذیرش مسافر	ارسال و پذیرش بار و بست
۱	مهرآباد	۹۰۰۱۵	۱۰۳۴۱۲۵	۷۶۱۴۳۷۶	۹۵۶۵۴۷	۷۵۷۲۵۱۳	۵	۸	۱	
۲	مشهد	۴۵۷۶	۶۱۴۷۶۲	۶۱۶۳۲۰۷	۶۶۲۸۳۲	۶۵۹۷۶۴۷	-۶	-۷	-۷	
۳	شیراز	۱۹۰۶	۲۰۳۰۰۵	۲۰۵۴۹۴۱	۲۱۰۸۳۷	۲۰۲۹۰۰۱۰۸	-۶	-۳	-۱۰	
۴	اهواز	۱۲۲۴	۱۵۰۶۳۲	۱۰۲۱۰۳۱۰	۱۳۹۰۸۶۴	۱۰۱۷۴۵۱۹	۴	۸	۳	
۵	اصفهان	۱۰۱۵۲	۱۴۲۰۴۴	۱۰۴۴۸۱۸۰	۱۲۹۰۷۸۲	۱۰۳۶۸۰۷۱	۷	۹	۶	
۶	بندرعباس	۸۵۳	۹۱۰۸۶	۸۳۳۹۱۸	۸۷۸۰۰۷	۸۸۳۰۰۹۲	-۶	۴	-۶	
۷	تبریز	۸۲۱	۱۰۸۰۲۳۶	۹۹۳۴۹۵	۱۲۳۰۰۳۴	۱۰۲۴۸۹۲۱	-۱۲	-۱۲	-۲۰	
۸	خلیج فارس (صلویه)	۵۲۴	۶۱۵۵۹	۴۴۷۳۶۰	۵۵۰۱۴۵	۴۰۳۶۲۱	۱۷	۱۲	۱۱	
۹	کرمان	۵۰۰	۷۰۹۳۸	۵۱۰۶۳۳	۶۰۰۹۶۵	۴۹۰۰۳۶۵	۱۳	۱۶	۶	
۱۰	یزد	۴۸۵	۵۰۶۰۰	۳۳۹۰۳۴	۵۰۰۲۶۵	۳۷۱۰۷۴۱	۲	۱	-۹	
۱۱	زاهدان	۳۴۸	۳۷۰۰۹	۲۸۷۰۳۳۵	۳۴۰۴۸۵	۲۹۴۰۰۱۲	۵	۸	-۲	
۱۲	آبادان	۳۱۵	۳۶۶۹۷	۳۶۵۰۸۳۵	۳۴۰۸۹۰	۳۴۴۰۴۳۳	۸	۵	۶	
۱۳	رشت	۳۱۰	۲۹۲۸۸	۲۸۹۵۷۶	۳۴۰۸۶۹	۳۵۳۶۶۲	-۱۱	-۱۶	-۱۸	
۱۴	یوشهر	۳۰۹	۳۵۰۱۷۷	۲۶۴۰۷۷۴	۳۰۰۷۹۴	۲۸۶۰۲۴۰	۱	-۲	-۸	
۱۵	ساری - دشت ناز	۲۸۰	۳۲۹۰۸	۳۳۵۰۲۹۵	۲۹۰۲۳۱	۳۰۰۳۰۰۴	۳	۱۳	۱۲	
۱۶	گرگان	۲۷۳	۱۵۰۸۹۶	۱۲۱۰۲۰۰	۱۱۰۰۲۹۶	۸۴۰۲۱۰	۲۹	۳۹	۴۴	
۱۷	ارومیه	۲۴۰	۲۹۵۲۵	۱۸۹۰۹۱۶	۲۵۰۸۳۸	۲۱۳۰۷۲۶	۹	۱۴	-۱۱	
۱۸	کرمانشاه	۲۳۵	۲۲۶۴۹	۱۷۲۰۷۸۶	۲۰۰۷۷۶	۱۶۳۰۸۵۶	۲	۹	۵	
۱۹	ماهرشهر	۱۹۲	۱۵۰۹۲۴	۱۱۸۰۸۸۹	۱۵۰۵۹۱	۱۲۰۰۷۴۲	۰	۲	-۱	
۲۰	خارک	۱۷۲	۱۲۵۷۸	۱۲۸۶۷۶	۱۲۰۶۱۱	۱۱۷۰۹۸۱	-۵	۰	۹	
۲۱	اردبیل	۱۴۰	۱۴۰۳۸۲	۱۰۶۰۹۹۸	۱۴۰۶۹۲	۱۰۹۰۵۴۸	-۷	-۲	-۲	
۲۲	ایلام	۱۴۰	۱۳۰۰۸۲	۱۰۲۰۴۰۲	۱۲۰۶۲۴	۹۴۰۰۴۰	۸	۴	۹	
۲۳	بیرجند	۱۰۲	۶۶۵۰	۵۴۰۲۳۵	۵۰۳۱۵	۴۷۰۰۶۸	۲۴	۲۵	۱۵	
۲۴	لارستان	۸۳	۶۰۴۰۲	۱۵۷۰۷۹۶	۷۰۰۰۲	۱۷۴۰۶۷۰	-۱۶	-۹	-۱۰	
۲۵	خرم آباد	۶۸	۴۰۴۱۹	۲۶۰۰۰۱	۳۶۰۰۹	۲۱۵۷۵	۴۸	۲۲	۲۱	
۲۶	سیری	۶۸	۴۰۴۰۶	۴۳۶۲۲	۴۶۱۰	۳۸۰۸۲۵	-۳	-۴	۱۲	
۲۷	سیرجان	۶۶	۵۰۵۰۸	۳۵۰۳۳۴	۶۶۸۳	۴۶۵۷۹	-۲۱	-۱۸	-۲۴	
۲۸	لوان	۶۶	۴۰۴۰	۳۹۰۴۵	۴۰۷۱۴	۳۶۵۴۲	۳	۳	۷	
۲۹	رامسر	۴۲	۲۰۳۵۵	۲۱۰۳۹۵	۴۸	۲۸۰۲۴۵	-۱۳	-۲۲	-۲۴	
۳۰	زابل	۴۲	۲۰۷۴۴	۲۰۰۹۴۴	۲۰۲۹۱	۲۲۰۶۴۰	۴۰	۲۰	۶	
۳۱	بجنورد	۴۰	۲۰۱۷۶	۱۵۰۷۵۷	۱۲۹۱	۱۰۰۴۱۵	۶۷	۶۹	۵۱	
۳۲	نوشهر	۳۶	۲۸۰۹۲	۲۹۰۳۲۲	۲۹۰۸	۲۹۰۲۵۴	-۱۰	-۱	۰	
۳۳	ایرانشهر	۳۴	۱۰۴۹۸	۱۳۰۱۲	۱۳۰۲۵	۱۲۰۵۴۷	۱۳	۱۷	۴	
۳۴	اراک	۳۲	۱۰۳۴۶	۱۰۰۹۵۱	۸۴۹	۷۰۱۲۲	۶۰	۵۹	۵۴	
۳۵	یاسوج	۲۸	۱۰۸۱۹	۱۳۰۰۲۸	۱۶۴۳	۱۴۰۶۲۴	۲۷	۱۱	-۵	
۳۶	یم	۲۶	۲۰۱۹۱	۱۷۰۲۵۶	۲۶	۲۲۰۷۸۷	۰	۱۷	-۲۴	
۳۷	سنندج	۲۶	۲۰۰۷۸	۱۱۰۹۹۵	۲۴	۱۲۰۷۷۲	۸	۲	-۶	
۳۸	شهرکرد	۲۶	۱۰۸۴۳	۱۰۰۱۹۵	۱۰۱۵۷	۶۰۴۱۲	۴۴	۵۹	۵۹	
۳۹	لامرد	۲۶	۱۰۰۰۷	۹۰۳۹۲	۱۰۰۴۳	۱۰۰۵۱۱	-۱۹	-۳	-۱۱	
۴۰	آغاچاری	۲۴	۹۰۰۸	۷۰۹۸۱	۴۴۵	۳۰۷۹۸	۱۰۰	۱۰۰	۱۰۰	
۴۱	ابوموسی	۲۲	۱۰۰۰۵	۱۳۰۱۴۲	۲۰۰۴	۳۰۶۵۴	-۴۸	-۴۵	-۵۷	
۴۲	رفسنجان	۲۰	۸۸۴	۷۰۷۶۱	۱۶	۵۵۵	۲۵	۵۹	۲۳	
۴۳	طیس	۱۸	۱۰۰۹۵	۹۰۴۷۸	۷۹۵	۶۰۹۰۷	۵۰	۳۸	۳۷	
۴۴	گنجان	۱۸	۱۰۳۹۱	۱۱۰۸۳۹	۱۸	۱۱۰۲۲۲	۰	۲	۱	
۴۵	بندر لنگه	۱۶	۱۰۰۱۵	۱۱۰۲۲۲	۹۳۴	۹۰۷۶۸	-۱۱	۹	۱۵	
۴۶	پارس آباد مغان	۱۶	۵۹۳	۵۰۵۴	۲۲۵	۲۰۱۶۳	۱۰۰	۱۰۰	۱۰۰	
۴۷	جیرفت	۱۶	۷۰۵	۷۰۳۶۹	۶۶۹	۷۰۳۴۸	۰	۵	۰	
۴۸	خوی	۱۶	۷۶۳	۶۰۶۱۴	۵۵۳	۶۰۰۵۳	۱۴	۳۸	۹	
۴۹	سهند (مرغه)	۱۶	۶۲۵	۴۰۹۹۴	۴۳۵	۳۰۸۵۷	۱۴	۴۴	۲۶	
۵۰	بهرگان	۱۲	۶۴۹	۵۰۵۸۶	۱۸	۹۰۸۵۴	-۳۳	-۴۲	-۴۳	
۵۱	چهرم	۱۲	۵۰۰	۵۰۵۱۹	۳۱۹	۳۰۶۴۳	۲۰	۵۷	۵۲	
۵۲	سبزوار	۱۲	۱۰۰۰۷	۱۰۰۰۲۱	۱۶	۱۶۰۶۸	-۲۵	-۱۵	-۲۳	
۵۳	زنجان	۰	۰	۰	۴	۱۰۰۰۰	-۱۰۰	-۱۰۰	-۱۰۰	
	جمع	۲۵۰۰۳۹	۲۰۸۸۹۰۳۱۶	۲۴۰۷۵۰۰۴۹۶	۲۴۰۸۰۳	۲۵۰۴۴۰۱۰۹	۱	۲	-۳	

طبق جدول فوق، کل پروازهای فرودگاههای تحت نظارت یا مالکیت شرکت در آبان ماه ۱۴۰۱ نسبت به ماه گذشته در نشتت و برخاست ۱ درصد و در اعزام و پذیرش مسافر ۲ درصد افزایش و در ارسال و پذیرش بار و بست ۳ درصد کاهش داشته است.

۳.۲. پروازهای داخلی

ردیف	فرودگاه	آبان ۱۴۰۱			مهر ۱۴۰۱			درصد رشد		
		نشت و برخاست (فروند)	اعزام و پذیرش (مسافر نفر)	ارسال و پذیرش (بار و پست کیلوگرم)	نشت و برخاست (فروند)	اعزام و پذیرش (مسافر نفر)	ارسال و پذیرش (بار و پست کیلوگرم)	نشت و برخاست	اعزام و پذیرش مسافر	ارسال و پذیرش بار و پست
۱	مهرآباد	۸۹۸۷	۱۰۰۳۲۰۸۷۵	۷۵۸۸۰۲۷۶	۹۵۵۰۳۴۹	۷۵۴۶۰۱۹۶	۵	۸	۱	
۲	مشهد	۳۰۷۸۹	۵۱۵۰۰۲۶	۴۰۳۵۹۶۸۸	۴۰۳۱	۴۶۴۴۰۴۲۵	-۶	-۶	-۶	
۳	شیراز	۱۵۷۹	۱۷۱۸۱۱	۱۰۳۵۴۰۱۸	۱۶۳۴	۱۰۴۴۷۰۰۴۷	-۳	۰	-۶	
۴	اهواز	۱۰۹۴	۱۴۹۰۱۴۶	۱۰۱۷۵۰۷۸۳	۱۰۱۴۶	۱۰۱۴۶۰۸۱۲	۴	۸	۴	
۵	اصفهان	۱۰۰۷	۱۲۵۰۷۸۱	۱۰۱۲۹۰۱۵۵	۹۳۷	۱۰۰۲۸۰۶۶۷	۷	۱۰	۱۰	
۶	بندرعباس	۷۹۷	۸۶۰۵۷۶	۷۳۶۰۳۵۰	۸۳۳	۷۷۷۰۷۱۴	-۴	۴	-۵	
۷	تبریز	۶۵۹	۸۸۰۴۰۳	۶۲۰۰۶۶۳	۷۳۲	۷۵۱۰۰۱۹	-۱۰	-۸	-۱۷	
۸	خلیج فارس (صلویه)	۵۲۴	۶۱۰۵۵۹	۴۴۷۰۳۶۰	۴۴۸	۴۰۳۰۲۲۱	۱۷	۱۲	۱۱	
۹	کرمان	۴۸۰	۶۷۰۵۸۱	۴۷۰۰۹۰	۴۲۶	۴۵۵۰۲۲۸	۱۳	۱۶	۵	
۱۰	یزد	۴۷۷	۴۹۰۶۰۶	۳۳۷۰۴۳۹	۴۶۵	۳۵۸۰۴۳۰	۳	۱	-۹	
۱۱	زاهدان	۳۴۸	۳۷۰۴۰۹	۲۸۷۰۸۳۵	۳۳۱	۲۹۴۰۰۱۲	۵	۸	-۲	
۱۲	آبادان	۳۱۵	۳۶۰۹۷	۳۶۵۰۸۳۵	۲۹۲	۳۴۴۰۴۳۳	۸	۵	۶	
۱۳	یوشهر	۳۰۹	۳۵۰۱۷۷	۲۶۴۰۷۷۴	۳۰۷	۲۸۶۰۲۴۰	۱	-۲	-۸	
۱۴	رشت	۲۹۹	۲۸۰۸۹۰	۲۸۵۰۷۴۲	۳۳۸	۳۴۹۰۵۶۳	-۱۲	-۱۶	-۱۸	
۱۵	گرگان	۲۶۰	۱۵۰۲۵۷	۱۱۰۰۷۰۹	۱۹۹	۷۴۹۰۷۸	۳۱	۴۲	۴۸	
۱۶	ساری - دشت قاز	۲۵۷	۲۹۰۸۷۳	۲۹۷۰۳۰۵	۲۵۶	۲۷۸۰۸۴۱	-	۹	۷	
۱۷	گرمانشاه	۲۳۴	۲۲۰۶۴۹	۱۲۷۰۷۸۶	۲۲۷	۱۶۳۰۸۵۶	۳	۹	۵	
۱۸	ارومیه	۲۲۸	۲۸۰۴۵۳	۱۷۱۰۸۳	۱۹۸	۱۷۴۰۷۹۲	۱۵	۲۱	-۲	
۱۹	ماهشهر	۱۹۲	۱۵۰۹۲۴	۱۱۸۰۸۸۹	۱۹۲	۱۲۰۰۷۴۲	-	۲	-۱	
۲۰	خارک	۱۷۲	۱۲۰۵۷۸	۱۲۸۰۶۷۶	۱۸۲	۱۱۷۰۹۸۱	-۵	-	۹	
۲۱	اردبیل	۱۴۰	۱۴۰۳۸۲	۱۰۶۰۹۹۸	۱۵۰	۱۰۹۰۵۴۸	-۷	-۲	-۲	
۲۲	ایلام	۱۴۰	۱۳۰۰۸۲	۱۰۲۰۴۰۲	۱۳۰	۹۴۰۰۴۰	۸	۴	۹	
۲۳	بیرجند	۱۰۲	۶۰۶۵۰	۵۴۰۳۳۵	۸۲	۴۷۰۰۶۸	۲۴	۲۵	۱۵	
۲۴	خرم آباد	۶۸	۴۰۴۱۹	۲۶۰۰۰۱	۶۶	۲۱۵۰۷۵	۴۸	۲۲	۲۱	
۲۵	سبزی	۶۸	۴۰۴۰۶	۴۳۰۶۲۲	۷۰	۳۸۰۸۲۵	-۳	-۴	۱۲	
۲۶	سیرجان	۶۶	۵۰۵۰۸	۳۵۰۳۳۴	۸۴	۶۶۰۵۷۹	-۲۱	-۱۸	-۲۴	
۲۷	لاوان	۶۶	۴۰۸۴۰	۳۹۰۴۵	۶۴	۳۶۰۵۴۲	۳	۳	۷	
۲۸	رامسر	۴۲	۲۰۳۵۵	۲۱۰۳۹۵	۴۸	۲۸۰۲۴۵	-۱۳	-۲۲	-۲۴	
۲۹	زابل	۴۲	۲۰۷۴۴	۲۴۰۹۴	۳۰	۲۲۰۶۴۰	۴۰	۲۰	۶	
۳۰	بجنورد	۴۰	۲۰۱۷۶	۱۵۰۵۷۷	۲۴	۱۰۰۴۱۵	۶۷	۶۹	۵۱	
۳۱	نوشهر	۳۶	۲۰۸۹۲	۲۹۰۲۲۲	۴۰	۲۹۰۲۵۴	-۱۰	-۱	۰	
۳۲	ایرانشهر	۳۴	۱۰۴۹۸	۱۳۰۰۱۲	۳۰	۱۲۰۵۴۷	۱۳	۱۳	۴	
۳۳	اراک	۳۲	۱۰۳۴۶	۱۰۹۵۱	۲۰	۷۰۱۲۲	۶۰	۵۹	۵۴	
۳۴	ياسوج	۲۸	۱۰۸۱۹	۱۳۰۰۲۸	۲۲	۱۳۰۶۷۴	۲۷	۱۱	-۵	
۳۵	بم	۲۶	۲۰۱۹۱	۱۷۰۲۵۶	۲۶	۲۲۰۷۸۷	-	۱۷	-۲۴	
۳۶	سنندج	۲۶	۲۰۰۷۸	۱۱۰۹۹۵	۲۴	۱۲۰۷۷۳	۸	۲	-۶	
۳۷	شهرکرد	۲۶	۱۰۸۴۳	۱۰۰۱۹۵	۱۸	۶۰۴۱۲	۱۰۵۷	۵۹	۵۹	
۳۸	آغاخاری	۲۴	۹۰۸	۷۰۹۸۱	۱۲	۳۰۷۹۸	۴۴	۱۰۰	۱۰۰	
۳۹	لارستان	۲۳	۱۰۷۱۱	۱۹۰۷۹۳	۳۱	۲۵۰۳۰۹	-۲۶	-۱۷	-۲۲	
۴۰	ابوموسی	۲۲	۱۰۲۰۵	۱۴۰۱۴۲	۴۲	۳۰۶۵۴	-۴۸	-۳۵	-۵۷	
۴۱	لامرد	۲۱	۷۸۹	۱۰۹۴۶	۲۴	۵۰۷۵۹	-۱۲	-۱۲	۳	
۴۲	رفسجان	۲۰	۸۸۴	۷۰۷۶۱	۱۶	۶۰۳۳۲	۲۵	۵۹	۲۳	
۴۳	طیس	۱۸	۱۰۰۹۵	۹۰۴۷۸	۱۲	۶۰۹۰۷	۷۹۵	۳۸	۳۷	
۴۴	کچساران	۱۸	۱۰۳۹۱	۱۱۰۸۳۹	۱۸	۱۱۰۷۲۳	۰	۲	۱	
۴۵	بندرلنگه	۱۶	۱۰۰۱۵	۱۱۰۲۷۲	۱۸	۹۰۷۶۸	-۱۱	۹	۱۵	
۴۶	پارس آباد مغان	۱۶	۵۹۳	۵۰۰۵۴	۶	۲۰۱۶۳	۱۰۰	۱۰۰	۱۰۰	
۴۷	جیرفت	۱۶	۷۰۵	۷۰۳۶۹	۱۶	۷۰۳۶۸	-	۵	-	
۴۸	خوی	۱۶	۷۶۳	۴۰۹۱۴	۱۴	۶۰۰۵۳	۱۴	۳۸	۹	
۴۹	سهند (مراغه)	۱۶	۶۲۵	۴۰۹۹۴	۱۴	۳۰۹۵۷	۱۴	۴۴	۲۶	
۵۰	بهرکان	۱۲	۶۴۹	۵۰۵۸۶	۱۸	۹۰۸۵۴	-۳۳	-۴۲	-۴۳	
۵۱	چهرم	۱۲	۵۰۰	۵۰۵۱۹	۱۰	۳۰۶۴۳	۲۰	۵۷	۵۲	
۵۲	سبزوار	۱۲	۱۰۴۰۷	۱۰۰۰۲۱	۱۵	۱۳۰۰۶۸	-۲۰	-۱۵	-۲۳	
۵۳	زنجان	۰	۰	۰	۴	۱۰۸۵۰	-۱۰۰	-۱۰۰	-۱۰۰	
	جمع	۲۳۰۳۵۱	۲۰۶۹۹۰۴۰	۲۱۰۲۶۰۶۷	۲۲۹۰۰۸	۲۱۰۴۵۲۰۸۲۹	۲	۴	-۲	

طبق جدول فوق، پروازهای داخلی فرودگاههای تحت نظارت یا مالکیت شرکت در آبان ماه ۱۴۰۱ نسبت به ماه گذشته در نشست و برخاست ۲ درصد افزایش، در اعزام و پذیرش مسافر ۴ درصد افزایش و در ارسال و پذیرش بار و پست ۲ درصد کاهش داشته است.

۳.۳. پروازهای بین المللی

ردیف	فرودگاه	آبان ۱۴۰۱			مهر ۱۴۰۱			درصد رشد		
		ارسال و پذیرش (بار و پست (کیلوگرم))	اعزام و پذیرش (مسافر (نفر))	نشست و برخاست (فروند)	ارسال و پذیرش (بار و پست (کیلوگرم))	اعزام و پذیرش (مسافر (نفر))	نشست و برخاست (فروند)	ارسال و پذیرش (بار و پست (کیلوگرم))	اعزام و پذیرش (مسافر (نفر))	نشست و برخاست (فروند)
۱	مشهد	۱۸۰۳۵۱۹	۹۹۷۳۶	۸۶۲	۱۱۳۶۶۸	۱۱۳۶۶۸	۱۸۵۳۲۲۲	۱۱۳۶۶۸	۱۱۳۶۶۸	
۲	شیراز	۷۰۰۹۲۳	۳۱۹۹۴	۳۹۸	۳۹۷۲۰	۳۹۷۲۰	۸۴۳۰۶۱	۳۹۷۲۰	۳۹۷۲۰	
۳	تبریز	۳۷۲۸۳۲	۱۹۸۳۳	۲۰۰	۲۶۷۸۱	۲۶۷۸۱	۴۹۷۹۰۲	۲۶۷۸۱	۲۶۷۸۱	
۴	اصفهان	۳۱۹۰۲۵	۱۶۲۶۳	۱۳۷	۱۵۳۶۱	۱۵۳۶۱	۳۳۹۴۰۴	۱۵۳۶۱	۱۵۳۶۱	
۵	لارستان	۱۳۸۰۰۳	۴۶۹۱	۶۸	۴۰۹۴۸	۴۰۹۴۸	۱۴۹۳۶۱	۴۰۹۴۸	۴۰۹۴۸	
۶	بندرعباس	۹۷۵۶۸	۴۵۱۰	۷۲	۴۰۸۶۶	۴۰۸۶۶	۱۰۵۳۷۸	۴۰۸۶۶	۴۰۸۶۶	
۷	اهواز	۳۴۵۲۷	۱۴۸۶	۳۶	۲۰۲۷	۲۰۲۷	۴۷۰۷۰۷	۲۰۲۷	۲۰۲۷	
۸	مهرآباد	۲۶۰۱۰۰	۱۲۵۰	۲۳	۱۰۱۹۸	۱۰۱۹۸	۲۷۰۳۱۷	۱۰۱۹۸	۱۰۱۹۸	
۹	ساری - دشت ناز	۳۷۰۹۰	۳۰۳۵	۱۶	۱۰۸۹۳	۱۰۸۹۳	۲۱۰۴۶۳	۱۰۸۹۳	۱۰۸۹۳	
۱۰	کرمان	۴۴۵۴۳	۳۳۵۷	۱۶	۲۰۸۹۷	۲۰۸۹۷	۳۵۰۳۷۷	۲۰۸۹۷	۲۰۸۹۷	
۱۱	گرگان	۱۰۰۴۹۱	۶۳۹	۱۲	۶۱۶	۶۱۶	۹۰۲۳۲	۶۱۶	۶۱۶	
۱۲	ارومیه	۱۸۰۷۳۳	۱۰۰۷۲	۲۲	۲۰۳۲۰	۲۰۳۲۰	۳۸۰۹۳۴	۲۰۳۲۰	۲۰۳۲۰	
۱۳	رشت	۳۰۸۳۴	۳۹۸	۱۰	۴۱۶	۴۱۶	۴۰۹۹۹	۴۱۶	۴۱۶	
۱۴	یزد	۱۲۰۲۹۵	۹۹۴	۱۰	۱۰۱۴۲	۱۰۱۴۲	۱۳۰۳۱۱	۱۰۱۴۲	۱۰۱۴۲	
۱۵	لامرد	۳۰۴۴۶	۲۱۸	۸	۱۴۸	۱۴۸	۴۰۲۵۲	۱۴۸	۱۴۸	
۱۶	کرمانشاه	۰	۰	۴	۰	۰	۰	۰	۰	
۱۷	سبزوار	۰	۰	۱	۰	۰	۰	۰	۰	
	جمع	۳۰۶۲۳۰۸۲۹	۱۸۹۰۴۷۶	۱۰۸۹۵	۲۱۸۰۰۱	۲۱۸۰۰۱	۴۰۹۰۰۲۸۰	۲۱۸۰۰۱	۲۱۸۰۰۱	

طبق جدول فوق، پروازهای بین المللی فرودگاههای تحت نظارت یا مالکیت شرکت در آبان ماه ۱۴۰۱ نسبت به ماه گذشته در نشست و برخاست ۱۱ درصد، در اعزام و پذیرش مسافر ۱۳ درصد و در ارسال و پذیرش بار و پست ۱۱ درصد کاهش داشته است.

۴. عملکرد فرودگاههای اختصاصی آبان ماه ۱۴۰۱ و مقایسه آن با ماه گذشته در پروازهای مسافری

۴.۱. کل پروازها

ردیف	فرودگاه	آبان ۱۴۰۱			مهر ۱۴۰۱			درصد رشد		
		نشت و برخاست (فروند)	اعزام و پذیرش (مسافر نفر)	ارسال و پذیرش (بار و پست (کیلوگرم))	نشت و برخاست (فروند)	اعزام و پذیرش (مسافر نفر)	ارسال و پذیرش (بار و پست (کیلوگرم))	نشت و برخاست	اعزام و پذیرش مسافر	ارسال و پذیرش بار و پست
۱	کیش	۱۶۶۴	۲۱۶,۲۶۴	۲,۳۵۴,۶۲۲	۱,۶۹۲	۲۱۲,۱۷۷	۲,۲۹۷,۳۷۸	-۲	۲	۲
۲	قشم	۲۹۴	۳۱,۵۷۶	۳۹۶,۷۴۶	۲۷۴	۲۶,۷۰۶	۳۳۷,۱۶۲	۷	۱۸	۱۸
۳	چابهار	۲۲۸	۲۷,۲۵۷	۲۵۵,۲۳۴	۲۵۶	۲۵,۸۰۲	۲۶۵,۱۶۹	-۱۱	۶	-۴
۴	ماکو	۲۲	۶۹۵	۵,۸۸۸	۱۶	۵۶۷	۵,۴۵۴	۳۸	۲۳	۸
	جمع	۲,۲۰۸	۲۷۵,۷۹۲	۳,۰۱۲,۴۹۰	۲,۲۳۸	۲۶۵,۲۵۲	۲,۹۰۵,۱۶۳	-۱	۴	۴

۴.۲. پروازهای داخلی

ردیف	فرودگاه	آبان ۱۴۰۱			مهر ۱۴۰۱			درصد رشد		
		نشت و برخاست (فروند)	اعزام و پذیرش (مسافر نفر)	ارسال و پذیرش (بار و پست (کیلوگرم))	نشت و برخاست (فروند)	اعزام و پذیرش (مسافر نفر)	ارسال و پذیرش (بار و پست (کیلوگرم))	نشت و برخاست	اعزام و پذیرش مسافر	ارسال و پذیرش بار و پست
۱	کیش	۱۶۶۰	۲۱۵,۸۷۲	۲,۳۵۴,۰۶۵	۱,۶۹۰	۲۱۱,۹۳۹	۲,۲۹۷,۳۷۸	-۲	۲	۲
۲	قشم	۲۶۸	۲۹,۶۵۵	۳۴۷,۶۲۲	۲۴۸	۲۵,۰۶۴	۲۹۳,۷۶۶	۸	۱۸	۱۸
۳	چابهار	۲۲۴	۲۷,۰۷۱	۲۵۰,۵۸۲	۲۵۰	۲۵,۴۱۶	۲۵۵,۳۲۲	-۱۰	۷	-۲
۴	ماکو	۲۲	۶۹۵	۵,۸۸۸	۱۶	۵۶۷	۵,۴۵۴	۳۸	۲۳	۸
	جمع	۲,۱۷۴	۲۷۲,۲۹۳	۲,۹۵۸,۱۵۷	۲,۲۰۴	۲۶۲,۹۸۶	۲,۸۵۱,۹۲۰	-۱	۴	۴

۴.۳. پروازهای بین المللی

ردیف	فرودگاه	آبان ۱۴۰۱			مهر ۱۴۰۱			درصد رشد		
		نشت و برخاست (فروند)	اعزام و پذیرش (مسافر نفر)	ارسال و پذیرش (بار و پست (کیلوگرم))	نشت و برخاست (فروند)	اعزام و پذیرش (مسافر نفر)	ارسال و پذیرش (بار و پست (کیلوگرم))	نشت و برخاست	اعزام و پذیرش مسافر	ارسال و پذیرش بار و پست
۱	قشم	۲۶	۱۹۲۱	۴۹۱۲۴	۲۶	۱۶۴۲	۴۳۳۹۶	۰	۱۷	۱۳
۲	چابهار	۴	۱۸۶	۴۶۵۲	۶	۳۸۶	۹۸۴۷	-۳۳	-۵۲	-۵۳
۳	کیش	۴	۳۹۲	۵۵۷	۲	۲۳۸	۰	۱۰۰	۶۵	۱۰۰
	جمع	۳۴	۲,۴۹۹	۵۴,۳۳۳	۳۴	۲,۲۶۶	۵۳,۲۴۳	۰	۱۰	۲

طبق جدول فوق، پروازهای چهار فرودگاه اختصاصی در آبان ماه ۱۴۰۱ نسبت به ماه گذشته در نشت و برخاست ۱ درصد کاهش و در اعزام و پذیرش مسافر و ارسال و پذیرش بار و پست ۴ درصد افزایش داشته است.



۵. جدول درصد از کل و درصد تجمعی عملکرد فرودگاههای تحت نظارت یا مالکیت شرکت و چهار فرودگاه اختصاصی (کیش، چابهار،

قشم، ماکو) آبان ماه ۱۴۰۱

۵.۱. کل پروازها

ردیف	فرودگاه	نشت و برخاست (فروند)		
		آبان ۱۴۰۱	درصد از کل	درصد تجمعی
۱	مهرآباد	۹۰۱۵	۳۳۰۹	۳۳۰۹
۲	مشهد	۴۰۵۷۶	۱۶۰۷۹	۴۹۸۸۸
۳	شیراز	۱۸۰۶	۷۰۰	۵۶۸۸
۴	کیش	۱۶۶۴	۶۰۱۱	۶۲۹۸
۵	اهواز	۱۲۲۴	۴۰۴۹	۶۷۰۸
۶	اصفهان	۱۵۲	۴۰۳۳	۷۱۰۰
۷	بندرعباس	۸۵۳	۳۰۳۳	۷۴۸۳
۸	تبریز	۸۱	۳۰۰۱	۷۷۸۵
۹	خلیج فارس (مسلوبه)	۵۲۴	۱۰۳۲	۷۹۰۷
۱۰	کرمان	۵۰۰	۱۰۸۴	۸۱۰۶
۱۱	یزد	۴۸۵	۱۰۷۸	۸۳۰۹
۱۲	زاهدان	۳۸۸	۱۰۷۸	۸۶۰۶
۱۳	آبادان	۳۱۵	۱۰۱۶	۸۵۸۲
۱۴	رست	۳۱۰	۱۰۱۴	۸۶۰۶
۱۵	بوشهر	۳۰۹	۱۰۱۳	۸۸۰۹
۱۶	قشم	۲۹۴	۱۰۸۰	۸۹۰۷
۱۷	ساری - دشت ناز	۲۸۰	۱۰۰۳	۹۰۰۲
۱۸	گرگان	۲۷۳	۱۰۰۰	۹۱۰۲
۱۹	ارومیه	۲۴۰	۰۸۸	۹۲۰۸
۲۰	کرمانشاه	۲۳۵	۰۸۶	۹۲۹۴
۲۱	چابهار	۲۲۸	۰۸۴	۹۳۷۸
۲۲	ماهشهر	۲۱۲	۰۸۰	۹۴۰۸
۲۳	خارک	۱۷۲	۰۶۳	۹۵۱۲
۲۴	اردبیل	۱۴۰	۰۵۱	۹۵۶۳
۲۵	ایلام	۱۴۰	۰۵۱	۹۶۱۴
۲۶	بیرجند	۱۰۲	۰۲۷	۹۶۵۲
۲۷	لارستان	۸۳	۰۲۰	۹۶۸۲
۲۸	خرم آباد	۶۸	۰۲۵	۹۷۰۷
۲۹	سیریز	۶۸	۰۲۵	۹۷۳۲
۳۰	سیرجان	۶۶	۰۲۴	۹۷۵۶
۳۱	لاوان	۶۶	۰۲۴	۹۷۸۱
۳۲	رامسر	۴۲	۰۱۵	۹۷۹۶
۳۳	زابل	۴۲	۰۱۵	۹۸۱۱
۳۴	رامسر	۴۰	۰۱۵	۹۸۲۶
۳۵	بیم	۳۶	۰۱۳	۹۸۳۹
۳۶	بجنورد	۳۶	۰۱۳	۹۸۵۲
۳۷	ایروسی	۳۲	۰۱۲	۹۸۶۳
۳۸	یاسوج	۲۸	۰۱۰	۹۸۷۴
۳۹	بیم	۲۶	۰۱۰	۹۸۸۳
۴۰	سنندج	۲۶	۰۱۰	۹۸۹۳
۴۱	سبزوار	۲۶	۰۱۰	۹۹۰۲
۴۲	لامرد	۲۶	۰۱۰	۹۹۱۲
۴۳	آغاچاری	۲۴	۰۰۹	۹۹۲۱
۴۴	ایوموسی	۲۲	۰۰۸	۹۹۲۹
۴۵	ماکو	۲۲	۰۰۸	۹۹۳۷
۴۶	رفسنجان	۲۰	۰۰۷	۹۹۴۴
۴۷	طیس	۱۸	۰۰۷	۹۹۵۱
۴۸	گنجان	۱۸	۰۰۷	۹۹۵۷
۴۹	بندرلنگه	۱۶	۰۰۶	۹۹۶۳
۵۰	پارس آباد مغان	۱۶	۰۰۶	۹۹۶۹
۵۱	جیرفت	۱۶	۰۰۶	۹۹۷۵
۵۲	ماکو	۱۶	۰۰۶	۹۹۸۱
۵۳	بیرگان	۱۶	۰۰۶	۹۹۸۷
۵۴	سهند (مراغه)	۱۲	۰۰۴	۹۹۹۱
۵۵	پارس آباد مغان	۱۲	۰۰۴	۹۹۹۷
۵۶	سوزوار	۱۲	۰۰۴	۱۰۰۰۰
	مجموع	۲۷۰۲۴۷	۱۰۰	-

ردیف	فرودگاه	اعزام و پذیرش مسافر (نفر)		
		آبان ۱۴۰۱	درصد از کل	درصد تجمعی
۱	مهرآباد	۱۰۰۳۴۱۲۵	۳۲۰۶۷	۳۲۰۶۷
۲	مشهد	۶۱۴۷۶۲	۱۹۰۴۲	۵۱۰۱۰
۳	کیش	۲۱۶۰۲۶۴	۶۰۸۳	۵۸۰۹۳
۴	شیراز	۲۰۲۹۰۵	۶۰۴۴	۶۵۰۳۷
۵	اهواز	۱۵۰۶۳۲	۴۰۷۶	۷۰۰۱۳
۶	اصفهان	۱۲۲۰۴۴	۴۰۳۹	۷۴۰۶۲
۷	تبریز	۱۰۸۲۳۶	۳۰۲۲	۷۸۰۰۴
۸	بندرعباس	۹۱۰۰۸۶	۲۰۸۸	۸۰۰۹۲
۹	کرمان	۷۰۰۹۲۸	۲۰۲۴	۸۳۰۱۶
۱۰	خلیج فارس (مسلوبه)	۶۱۵۵۹	۱۰۹۴	۸۵۰۱۰
۱۱	یزد	۵۰۶۰۰	۱۰۶۰	۸۶۰۷۰
۱۲	زاهدان	۳۷۰۴۰۹	۱۰۱۸	۸۷۰۸۸
۱۳	آبادان	۳۶۶۹۷	۱۰۱۶	۸۹۰۰۴
۱۴	بوشهر	۳۵۰۱۷۷	۱۰۱۱	۹۰۰۱۵
۱۵	ساری - دشت ناز	۳۲۰۸۰	۱۰۰۴	۹۱۰۱۹
۱۶	قشم	۳۱۵۷۶	۱۰۰۰	۹۲۰۱۹
۱۷	ارومیه	۲۹۰۵۵	۰۹۳	۹۳۰۱۲
۱۸	رست	۲۹۰۲۸۸	۰۹۳	۹۴۰۰۵
۱۹	چابهار	۲۷۰۲۵۷	۰۸۶	۹۴۰۹۱
۲۰	کرمانشاه	۲۲۰۶۹۴	۰۷۲	۹۵۰۶۳
۲۱	ماهشهر	۱۵۰۹۲۴	۰۵۰	۹۶۰۱۳
۲۲	گرگان	۱۵۰۹۱۶	۰۵۰	۹۶۰۶۳
۲۳	اردبیل	۱۴۰۳۸۲	۰۴۵	۹۷۰۰۸
۲۴	ایلام	۱۳۰۰۸۲	۰۴۱	۹۷۰۵۰
۲۵	خارک	۱۲۰۵۷۸	۰۴۰	۹۷۰۹۰
۲۶	بیرجند	۶۰۶۵۰	۰۳۱	۹۸۰۱۱
۲۷	لارستان	۶۰۲۰۲	۰۲۰	۹۸۰۳۱
۲۸	سیرجان	۵۰۵۰۸	۰۱۷	۹۸۰۴۸
۲۹	لاوان	۴۰۴۶۰	۰۱۵	۹۸۰۶۳
۳۰	خرم آباد	۴۰۴۱۹	۰۱۴	۹۸۰۷۷
۳۱	سیریز	۴۰۴۰۶	۰۱۴	۹۸۰۹۱
۳۲	نوشهر	۲۰۸۹۲	۰۰۹	۹۹۰۰۱
۳۳	زابل	۲۰۴۴۴	۰۰۹	۹۹۰۰۹
۳۴	رامسر	۲۰۳۵۵	۰۰۷	۹۹۰۱۷
۳۵	بیم	۲۰۱۹۱	۰۰۷	۹۹۰۲۴
۳۶	بجنورد	۲۰۱۶۷	۰۰۷	۹۹۰۳۰
۳۷	سنندج	۲۰۰۷۸	۰۰۷	۹۹۰۳۷
۳۸	شهرکرد	۱۰۸۴۳	۰۰۶	۹۹۰۴۳
۳۹	یاسوج	۱۰۸۱۹	۰۰۶	۹۹۰۴۹
۴۰	ایرانشهر	۱۰۴۹۸	۰۰۵	۹۹۰۵۳
۴۱	سبزوار	۱۰۴۰۷	۰۰۴	۹۹۰۵۸
۴۲	گنجان	۱۰۳۹۱	۰۰۴	۹۹۰۶۲
۴۳	اراک	۱۰۳۴۶	۰۰۴	۹۹۰۶۶
۴۴	ایوموسی	۱۰۲۰۵	۰۰۴	۹۹۰۷۰
۴۵	طیس	۱۰۰۹۵	۰۰۳	۹۹۰۷۴
۴۶	بندرلنگه	۱۰۰۱۵	۰۰۳	۹۹۰۷۷
۴۷	لامرد	۱۰۰۰۷	۰۰۳	۹۹۰۸۰
۴۸	آغاچاری	۹۰۸	۰۰۳	۹۹۰۸۳
۴۹	رفسنجان	۸۸۴	۰۰۳	۹۹۰۸۶
۵۰	خوی	۷۶۳	۰۰۲	۹۹۰۸۸
۵۱	جیرفت	۷۰۵	۰۰۲	۹۹۰۹۰
۵۲	ماکو	۶۹۵	۰۰۲	۹۹۰۹۳
۵۳	بیرگان	۶۴۹	۰۰۲	۹۹۰۹۵
۵۴	سهند (مراغه)	۶۲۵	۰۰۲	۹۹۰۹۷
۵۵	پارس آباد مغان	۶۲۳	۰۰۲	۹۹۰۹۸
۵۶	جهرم	۵۰۰	۰۰۲	۱۰۰۰۰
	مجموع	۳۰۱۶۵۰۰۸	۱۰۰	-

ردیف	فرودگاه	ارسال و پذیرش بار و بست (کلو گرم)		
		آبان ۱۴۰۱	درصد از کل	درصد تجمعی
۱	مهرآباد	۷۰۶۱۴۰۳۷۶	۲۷۰۴۲	۲۷۰۴۲
۲	مشهد	۶۰۱۶۳۰۲۰۷	۲۲۰۲۰	۴۹۰۶۳
۳	کیش	۲۰۲۵۶۶۲۲	۸۰۴۸	۵۸۰۱۱
۴	شیراز	۲۰۵۴۹۴۱	۷۰۴۰	۶۵۰۵۱
۵	اصفهان	۱۰۴۴۸۰۱۸۰	۵۰۲۲	۷۰۰۷۲
۶	اهواز	۱۰۲۱۰۰۳۱۰	۴۰۳۶	۷۵۰۰۸
۷	تبریز	۹۹۳۰۳۹۵	۳۰۵۸	۷۸۰۶۶
۸	بندرعباس	۸۳۳۰۹۱۸	۳۰۰۰	۸۱۰۶۷
۹	کرمان	۵۲۱۰۶۳۳	۱۰۸۸	۸۳۰۵۵
۱۰	خلیج فارس (مسلوبه)	۴۴۷۰۲۶۰	۱۰۶۱	۸۵۰۱۶
۱۱	قشم	۳۶۰۲۴۶	۱۰۴۳	۸۶۰۵۹
۱۲	آبادان	۳۵۰۸۳۵	۱۰۳۲	۸۷۰۹۰
۱۳	یزد	۳۳۹۰۳۳۴	۱۰۲۲	۸۹۰۱۳
۱۴	ساری - دشت ناز	۳۳۵۰۲۹۵	۱۰۲۱	۹۰۰۳۳
۱۵	رست	۲۸۹۰۵۷۶	۱۰۰۴	۹۱۰۳۸
۱۶	زاهدان	۲۸۷۰۸۳۵	۱۰۰۴	۹۲۰۴۱
۱۷	بوشهر	۲۶۴۰۷۷۴	۰۹۵	۹۲۰۳۷
۱۸	چابهار	۲۵۵۰۲۳۴	۰۹۲	۹۲۰۲۹
۱۹	ارومیه	۱۸۹۰۹۱۶	۰۶۸	۹۲۰۹۷
۲۰	کرمانشاه	۱۷۲۰۷۸۶	۰۶۲	۹۵۰۵۹
۲۱	لارستان	۱۵۷۰۷۹۶	۰۵۷	۹۶۰۱۶
۲۲	خارک	۱۲۸۰۶۷۶	۰۴۶	۹۶۰۶۳
۲۳	گرگان	۱۲۱۰۲۰۰	۰۴۴	۹۷۰۰۶
۲۴	ماهشهر	۱۱۸۰۸۹۹	۰۴۳	۹۷۰۴۹
۲۵	اردبیل	۱۰۶۰۹۹۸	۰۳۹	۹۷۰۸۸
۲۶	ایلام	۱۰۲۰۴۰۲	۰۳۷	۹۸۰۲۵
۲۷	بیرجند	۵۴۰۲۳۵	۰۲۰	۹۸۰۴۴
۲۸	سیریز	۴۳۰۶۲۲	۰۱۶	۹۸۰۶۰
۲۹	لاوان	۳۹۰۰۴۵	۰۱۴	۹۸۰۷۴
۳۰	سیرجان	۳۵۰۳۳۴	۰۱۳	۹۸۰۸۷
۳۱	نوشهر	۲۹۰۳۳۲	۰۱۱	۹۸۰۹۷
۳۲	خرم آباد	۲۶۰۰۰۱	۰۰۹	۹۹۰۰۶
۳۳	زابل	۲۴۰۰۹۴	۰۰۹	۹۹۰۱۵
۳۴	رامسر	۲۱۰۰۳۹۵	۰۰۸	۹۹۰۲۳
۳۵	بیم	۱۷۰۰۲۵۶	۰۰۶	۹۹۰۲۹
۳۶	بجنورد	۱۵۰۰۷۵۷	۰۰۶	۹۹۰۳۵
۳۷	ایوموسی	۱۴۰۰۱۴۲	۰۰۵	۹۹۰۴۰
۳۸	یاسوج	۱۳۰۰۲۸۸	۰۰۵	۹۹۰۴۴
۳۹	ایرانشهر	۱۳۰۰۱۲	۰۰۵	۹۹۰۴۹
۴۰	سنندج	۱۱۰۰۹۹۵	۰۰۴	۹۹۰۵۳
۴۱	گنجان	۱۱۰۰۸۳۹	۰۰۴	۹۹۰۵۷
۴۲	بندرلنگه	۱۱۰۰۲۷۲	۰۰۴	۹۹۰۶۲
۴۳	اراک	۱۰۰۰۹۵۱	۰۰۴	۹۹۰۶۵
۴۴	شهرکرد	۱۰۰۰۱۹۵	۰۰۴	۹۹۰۶۹
۴۵	سبزوار	۱۰۰۰۰۲۱	۰۰۴	۹۹۰۷۳
۴۶	طیس	۹۰۰۰۴۷۸	۰۰۳	۹۹۰۷۶
۴۷	لامرد	۹۰۰۰۳۹۲	۰۰۳	۹۹۰۸۰
۴۸	آغاچاری	۷۰۰۰۹۸۱	۰۰۳	۹۹۰۸۲
۴۹	رفسنجان	۷۰۰۰۷۶۱	۰۰۳	۹۹۰۸۵
۵۰	جیرفت	۷۰۰۰۶۶۹	۰۰۳	۹۹۰۸۸
۵۱	خوی	۶۰۰۰۶۱۴	۰۰۲	۹۹۰۹۰
۵۲	ماکو	۵۰۰۰۸۸۸	۰۰۲	۹۹۰۹۲
۵۳	بیرگان	۵۰۰۰۵۸۶	۰۰۲	۹۹۰۹۴
۵۴	جهرم	۵۰۰۰۵۱۹	۰۰۲	۹۹۰۹۶
۵۵	پارس آباد مغان	۵۰۰۰۵۰۴	۰۰۲	۹۹۰۹۸
۵۶	سهند (مراغه)	۴۰۰۰۹۹۴	۰۰۲	۱۰۰۰۰
	مجموع	۲۷۰۷۶۲۰۸۸۶	۱۰۰	-

طبق جدول فوق، در آبان ماه ۱۴۰۱ حداقل ۸۰ درصد نشست و برخاست کل پروازها به ترتیب در ده فرودگاه مهرآباد، مشهد، شیراز، کیش، اهواز، اصفهان، بندرعباس، تبریز، خلیج فارس (مسلوبه) و کرمان انجام شده است.



۵.۲. پروازهای داخلی

ردیف	فرودگاه	ارسال و پذیرش بار و بست (کیلو گرم)	
		درصد از کل	آبان ۱۴۰۱
۱	مهرآباد	۳۱.۵۱	۷.۵۸۸.۲۷۶
۲	مشهد	۴۹.۶۱	۴.۳۵۹.۶۸۸
۳	کیش	۵۹.۳۸	۲.۲۵۴.۰۶۵
۴	شیراز	۶۵.۰۰	۱.۳۵۴.۰۱۸
۵	اهواز	۶۶.۸۹	۱.۱۷۵.۷۸۳
۶	اصفهان	۷۴.۵۷	۱.۱۲۹.۱۵۵
۷	بندرعباس	۷۷.۶۳	۷۲۶.۳۵۰
۸	تبریز	۸۰.۲۱	۶۲۰.۶۶۳
۹	کرمان	۸۲.۱۹	۴۷۷.۰۹۰
۱۰	خلیج فارس (عسلویه)	۸۲.۰۵	۴۴۷.۳۶۰
۱۱	آبادان	۸۵.۵۷	۳۶۵.۸۳۵
۱۲	قشم	۸۷.۰۱	۳۳۷.۶۲۲
۱۳	یزد	۸۸.۳۷	۳۳۷.۴۳۹
۱۴	ساری - دشت ناز	۸۹.۶۰	۲۹۷.۳۰۵
۱۵	زاهدان	۹۰.۸۰	۲۸۷.۸۵۵
۱۶	رشت	۹۱.۹۸	۲۸۵.۷۴۲
۱۷	یوشهر	۹۳.۰۸	۲۶۴.۷۷۴
۱۸	چابهار	۹۶.۱۲	۲۵۰.۵۸۲
۱۹	کرمانشاه	۹۴.۸۴	۱۷۲.۷۸۶
۲۰	ارومیه	۹۵.۵۵	۱۷۱.۸۸۳
۲۱	خارک	۹۶.۰۹	۱۲۸.۶۷۶
۲۲	ماهشهر	۹۶.۵۸	۱۱۸.۹۸۹
۲۳	گرگان	۹۷.۰۴	۱۱۰.۷۰۹
۲۴	اردبیل	۹۷.۴۸	۱۰۶.۹۹۸
۲۵	ایلام	۹۷.۹۱	۱۰۲.۴۰۲
۲۶	بیرجند	۹۸.۱۳	۵۴.۲۳۵
۲۷	سیری	۹۸.۳۲	۴۳.۳۲۲
۲۸	لاوان	۹۸.۴۸	۳۹.۰۴۵
۲۹	سیرجان	۹۸.۶۲	۳۵.۳۳۴
۳۰	نوشهر	۹۸.۷۵	۲۹.۳۲۲
۳۱	خرم آباد	۹۸.۸۵	۲۶.۰۰۱
۳۲	زابل	۹۸.۹۵	۲۴.۰۹۴
۳۳	رامسر	۹۹.۰۴	۲۱.۳۹۵
۳۴	لارستان	۹۹.۱۲	۱۹.۷۹۲
۳۵	بم	۹۹.۲۰	۱۷.۲۵۶
۳۶	بجنورد	۹۹.۲۶	۱۵.۷۵۷
۳۷	ابوموسی	۹۹.۳۲	۱۳.۱۴۲
۳۸	ياسوج	۹۹.۳۷	۱۳.۰۲۸
۳۹	ایرانشهر	۹۹.۴۳	۱۳.۰۱۲
۴۰	سنندج	۹۹.۴۷	۱۱.۹۹۵
۴۱	گنجان	۹۹.۵۲	۱۱.۸۳۹
۴۲	بندرلنگه	۹۹.۵۷	۱۱.۳۷۲
۴۳	اراک	۹۹.۶۲	۱۰.۹۵۱
۴۴	شهرکرد	۹۹.۶۶	۱۰.۱۹۵
۴۵	سبزوار	۹۹.۷۰	۱۰.۰۲۱
۴۶	طیس	۹۹.۷۴	۹.۴۷۸
۴۷	آغاچاری	۹۹.۷۷	۷.۹۸۱
۴۸	رفسنجان	۹۹.۸۰	۷.۷۶۱
۴۹	جیرفت	۹۹.۸۴	۷.۳۶۹
۵۰	خوی	۹۹.۸۶	۶.۶۱۴
۵۱	لامرد	۹۹.۸۹	۵.۹۴۶
۵۲	ماکو	۹۹.۹۱	۵.۸۸۸
۵۳	بهرگان	۹۹.۹۴	۵.۵۸۶
۵۴	چهرم	۹۹.۹۶	۵.۵۱۹
۵۵	پارس آباد مغان	۹۹.۹۸	۵.۰۵۴
۵۶	سهند (مراغه)	۱۰۰.۰۰	۴.۹۹۴
	مجموع	-	۲۴.۰۸۴.۸۲۴

ردیف	فرودگاه	اعزام و پذیرش مسافر (نفر)	
		درصد از کل	آبان ۱۴۰۱
۱	مهرآباد	۳۴.۷۴	۱۰.۳۲۰.۸۷۵
۲	مشهد	۵۲.۰۶	۱۷.۳۳۲
۳	کیش	۵۹.۳۲	۷.۲۶
۴	شیراز	۶۵.۱۱	۵.۷۸
۵	اهواز	۷۰.۱۲	۵.۲
۶	اصفهان	۷۴.۳۵	۴.۲۳
۷	تبریز	۷۷.۳۳	۲.۹۷
۸	بندرعباس	۸۰.۲۴	۲.۹۱
۹	کرمان	۸۲.۵۱	۲.۲۷
۱۰	خلیج فارس (عسلویه)	۸۴.۵۸	۲.۰۷
۱۱	یزد	۸۶.۲۵	۱.۶۷
۱۲	زاهدان	۸۷.۵۱	۱.۶۶
۱۳	آبادان	۸۸.۷۴	۱.۲۳
۱۴	یوشهر	۸۹.۹۳	۱.۱۸
۱۵	ساری - دشت ناز	۹۰.۹۳	۱.۰۰
۱۶	قشم	۹۱.۹۳	۱.۰۰
۱۷	رشت	۹۲.۹۰	۰.۹۷
۱۸	ارومیه	۹۳.۸۶	۰.۹۶
۱۹	چابهار	۹۴.۷۷	۰.۹۱
۲۰	کرمانشاه	۹۵.۵۳	۰.۷۶
۲۱	ماهشهر	۹۶.۰۶	۰.۵۴
۲۲	گرگان	۹۶.۵۸	۰.۵۱
۲۳	اردبیل	۹۷.۰۶	۰.۴۸
۲۴	ایلام	۹۷.۵۰	۰.۴۴
۲۵	خارک	۹۷.۹۲	۰.۴۲
۲۶	بیرجند	۹۸.۱۵	۰.۳۲
۲۷	سیرجان	۹۸.۳۳	۰.۱۹
۲۸	لاوان	۹۸.۵۰	۰.۱۶
۲۹	خرم آباد	۹۸.۶۵	۰.۱۵
۳۰	سیری	۹۸.۷۹	۰.۱۵
۳۱	نوشهر	۹۸.۸۹	۰.۱۰
۳۲	زابل	۹۸.۹۸	۰.۰۹
۳۳	رامسر	۹۹.۰۶	۰.۰۸
۳۴	لارستان	۹۹.۱۴	۰.۰۷
۳۵	بم	۹۹.۲۱	۰.۰۷
۳۶	بجنورد	۹۹.۲۸	۰.۰۷
۳۷	شهرکرد	۹۹.۳۴	۰.۰۶
۳۸	ياسوج	۹۹.۴۰	۰.۰۶
۳۹	لارستان	۹۹.۴۶	۰.۰۶
۴۰	ایرانشهر	۹۹.۵۱	۰.۰۵
۴۱	سبزوار	۹۹.۵۶	۰.۰۵
۴۲	گنجان	۹۹.۶۰	۰.۰۵
۴۳	اراک	۹۹.۶۵	۰.۰۵
۴۴	ابوموسی	۹۹.۶۹	۰.۰۴
۴۵	طیس	۹۹.۷۳	۰.۰۴
۴۶	بندرلنگه	۹۹.۷۶	۰.۰۳
۴۷	آغاچاری	۹۹.۷۹	۰.۰۳
۴۸	رفسنجان	۹۹.۸۲	۰.۰۳
۴۹	لامرد	۹۹.۸۵	۰.۰۳
۵۰	خوی	۹۹.۸۷	۰.۰۳
۵۱	جیرفت	۹۹.۹۰	۰.۰۲
۵۲	ماکو	۹۹.۹۲	۰.۰۲
۵۳	بهرگان	۹۹.۹۴	۰.۰۲
۵۴	سهند (مراغه)	۹۹.۹۶	۰.۰۲
۵۵	پارس آباد مغان	۹۹.۹۸	۰.۰۲
۵۶	چهرم	۱۰۰.۰۰	۰.۰۲
	مجموع	-	۲.۰۷۳.۱۲۳

ردیف	فرودگاه	نشست و برخاست (فروند)	
		درصد از کل	آبان ۱۴۰۱
۱	مهرآباد	۳۵.۲۱	۸.۹۸۷
۲	مشهد	۵۰.۰۵	۳.۷۸۹
۳	کیش	۵۶.۵۶	۱.۶۶۰
۴	شیراز	۶۲.۷۴	۱.۵۷۹
۵	اهواز	۶۷.۴۲	۱.۱۹۴
۶	اصفهان	۷۱.۳۷	۱.۰۰۷
۷	بندرعباس	۷۴.۴۹	۷۹۷
۸	تبریز	۷۷.۰۷	۶۵۹
۹	خلیج فارس (عسلویه)	۷۹.۱۲	۵۲۴
۱۰	کرمان	۸۱.۰۰	۴۸۰
۱۱	یزد	۸۲.۸۷	۴۷۷
۱۲	زاهدان	۸۴.۲۴	۳۴۸
۱۳	آبادان	۸۵.۴۷	۳۱۵
۱۴	یوشهر	۸۶.۶۸	۳۰۹
۱۵	رشت	۸۷.۸۵	۲۹۹
۱۶	قشم	۸۸.۹۰	۲۶۸
۱۷	گرگان	۸۹.۹۲	۲۶۰
۱۸	ساری - دشت ناز	۹۰.۹۳	۲۵۷
۱۹	کرمانشاه	۹۱.۸۴	۲۳۴
۲۰	ارومیه	۹۲.۷۴	۲۲۸
۲۱	چابهار	۹۳.۶۱	۲۲۴
۲۲	ماهشهر	۹۴.۳۷	۱۹۲
۲۳	خارک	۹۵.۰۴	۱۷۲
۲۴	اردبیل	۹۵.۵۹	۱۴۰
۲۵	ایلام	۹۶.۴۴	۱۴۰
۲۶	بیرجند	۹۶.۵۴	۱۰۲
۲۷	خرم آباد	۹۶.۸۰	۶۸
۲۸	سیری	۹۷.۰۷	۶۸
۲۹	سیرجان	۹۷.۳۲	۶۶
۳۰	نوشهر	۹۷.۵۹	۶۶
۳۱	رامسر	۹۷.۷۵	۴۲
۳۲	زابل	۹۷.۹۲	۴۲
۳۳	بجنورد	۹۸.۰۷	۴۰
۳۴	لارستان	۹۸.۲۱	۳۶
۳۵	ایرانشهر	۹۸.۳۵	۳۴
۳۶	اراک	۹۸.۴۷	۳۲
۳۷	ياسوج	۹۸.۵۸	۲۸
۳۸	بم	۹۸.۶۸	۲۶
۳۹	سنندج	۹۸.۷۹	۲۶
۴۰	شهرکرد	۹۸.۸۹	۲۶
۴۱	آغاچاری	۹۸.۹۸	۲۴
۴۲	لارستان	۹۹.۰۷	۲۳
۴۳	ابوموسی	۹۹.۱۶	۲۲
۴۴	ماکو	۹۹.۲۴	۲۲
۴۵	لامرد	۹۹.۳۳	۲۱
۴۶	رفسنجان	۹۹.۴۰	۲۰
۴۷	طیس	۹۹.۴۸	۱۸
۴۸	گنجان	۹۹.۵۵	۱۸
۴۹	بندرلنگه	۹۹.۶۱	۱۶
۵۰	پارس آباد مغان	۹۹.۶۷	۱۶
۵۱	جیرفت	۹۹.۷۳	۱۶
۵۲	خوی	۹۹.۸۰	۱۶
۵۳	سهند (مراغه)	۹۹.۸۶	۱۶
۵۴	بهرگان	۹۹.۹۱	۱۲
۵۵	چهرم	۹۹.۹۵	۱۲
۵۶	سبزوار	۱۰۰.۰۰	۱۲
	مجموع	-	۲۵.۵۲۵

طبق جدول فوق، در آبان ماه ۱۴۰۱ حداقل ۸۰ درصد نشست و برخاست پروازهای داخلی به ترتیب در ده فرودگاه مهرآباد، مشهد، کیش، شیراز، اهواز، اصفهان، بندرعباس، تبریز، خلیج فارس (عسلویه) و کرمان انجام شده است.



ردیف	فرودگاه	ارسال و پذیرش بار و بست (کیلو گرم)		
		آبان ۱۴۰۱	درصد از کل	درصد تجمعی
۱	مشهد	۱۸۰۳۵۱۹	۴۹,۰۳	۴۹,۰۳
۲	شیراز	۷۰۰۸۲۳	۱۹,۰۶	۶۸,۰۹
۳	تبریز	۳۷۲,۸۳۲	۱,۰۱۴	۷۸,۲۳
۴	اصفهان	۳۱۹,۰۲۵	۸,۶۷	۸۶,۹۰
۵	لارستان	۱۳۸,۰۰۳	۳,۷۵	۹۰,۶۵
۶	بندرعباس	۹۷,۵۶۸	۲,۶۵	۹۳,۳۰
۷	قشم	۴۹,۱۲۴	۱,۳۴	۹۴,۶۴
۸	کرمان	۴۴,۵۴۳	۱,۲۱	۹۵,۸۵
۹	ساری - دشت ناز	۳۷,۹۹۰	۱,۰۳	۹۶,۸۸
۱۰	اهواز	۳۴,۵۲۷	۰,۹۴	۹۷,۸۲
۱۱	مهرآباد	۲۶,۱۰۰	۰,۷۱	۹۸,۵۳
۱۲	ارومیه	۱۸,۷۳۳	۰,۵۱	۹۹,۰۴
۱۳	یزد	۱۲,۲۹۵	۰,۳۳	۹۹,۳۸
۱۴	گرگان	۱۰,۴۹۱	۰,۲۹	۹۹,۶۶
۱۵	چابهار	۴,۶۵۲	۰,۱۳	۹۹,۷۹
۱۶	رشت	۳,۸۳۴	۰,۱۰	۹۹,۸۹
۱۷	لامرد	۳,۴۴۶	۰,۰۹	۹۹,۹۸
۱۸	کیش	۵۵۷	۰,۰۲	۱۰۰,۰۰
۱۹	کرمانشاه	۰	۰,۰۰	۱۰۰,۰۰
	مجموع	۳,۶۷۸,۱۶۲	۱۰۰	-

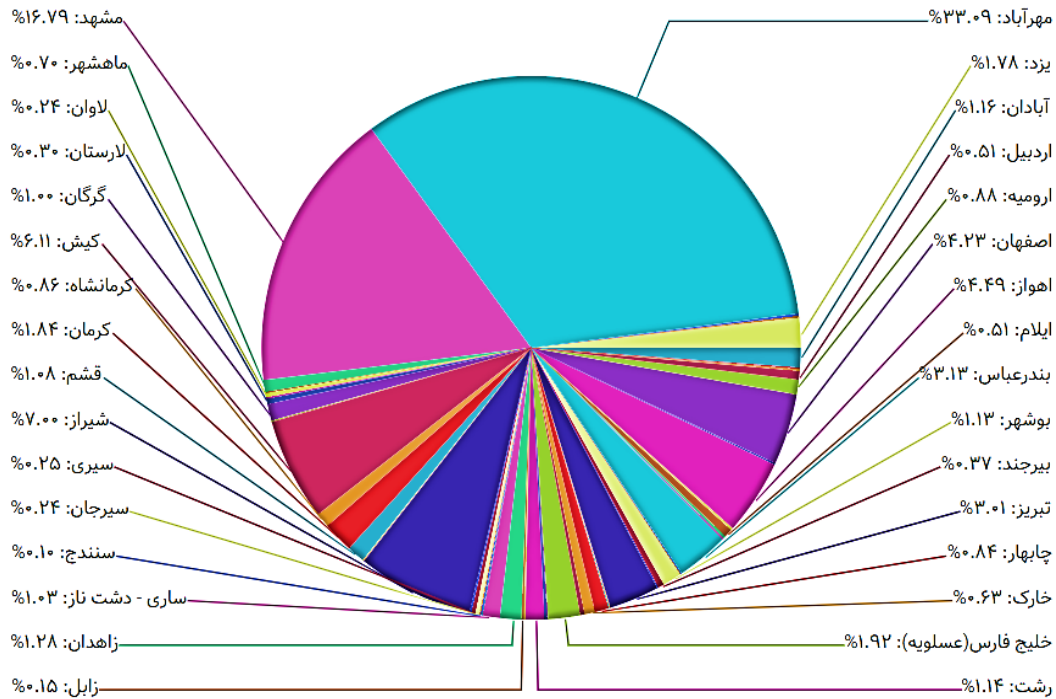
ردیف	فرودگاه	اعزام و پذیرش مسافر (نفر)		
		آبان ۱۴۰۱	درصد از کل	درصد تجمعی
۱	مشهد	۹۹,۷۳۶	۵۱,۹۵	۵۱,۹۵
۲	شیراز	۳۱,۹۹۴	۱۶,۶۷	۶۸,۶۲
۳	تبریز	۱۹,۸۳۲	۱۰,۳۳	۷۸,۹۵
۴	اصفهان	۱۶,۲۶۲	۸,۴۷	۸۷,۴۲
۵	لارستان	۴,۶۹۱	۲,۴۴	۸۹,۸۶
۶	بندرعباس	۴,۵۱۰	۲,۳۵	۹۲,۲۱
۷	کرمان	۳,۳۵۷	۱,۷۵	۹۳,۹۶
۸	ساری - دشت ناز	۳,۰۳۵	۱,۵۸	۹۵,۵۴
۹	قشم	۱,۹۲۱	۱,۰۰	۹۶,۵۴
۱۰	اهواز	۱,۴۸۶	۰,۷۷	۹۷,۳۲
۱۱	مهرآباد	۱,۲۵۰	۰,۶۵	۹۷,۹۷
۱۲	ارومیه	۱,۰۷۲	۰,۵۶	۹۸,۵۳
۱۳	یزد	۹۹۴	۰,۵۲	۹۹,۰۵
۱۴	گرگان	۶۳۹	۰,۳۳	۹۹,۳۸
۱۵	رشت	۳۹۸	۰,۲۱	۹۹,۵۹
۱۶	کیش	۳۹۲	۰,۲۰	۹۹,۷۹
۱۷	لامرد	۲۱۸	۰,۱۱	۹۹,۹۰
۱۸	چابهار	۱۸۶	۰,۱۰	۱۰۰,۰۰
۱۹	کرمانشاه	۰	۰,۰۰	۱۰۰,۰۰
	مجموع	۱۹۱,۹۷۵	۱۰۰	-

ردیف	فرودگاه	نشست و برخاست (فروند)		
		آبان ۱۴۰۱	درصد از کل	درصد تجمعی
۱	مشهد	۷۸۷	۴۵,۷۰	۴۵,۷۰
۲	شیراز	۳۲۷	۱۸,۹۹	۶۴,۶۹
۳	تبریز	۱۶۲	۹,۴۱	۷۴,۱۰
۴	اصفهان	۱۴۵	۸,۴۲	۸۲,۵۲
۵	لارستان	۶۰	۳,۴۸	۸۶,۰۰
۶	بندرعباس	۵۶	۳,۲۵	۸۹,۲۶
۷	اهواز	۳۰	۱,۷۴	۹۱,۰۰
۸	مهرآباد	۲۸	۱,۶۳	۹۲,۶۲
۹	قشم	۲۶	۱,۵۱	۹۴,۱۳
۱۰	ساری - دشت ناز	۲۳	۱,۳۴	۹۵,۴۷
۱۱	کرمان	۲۰	۱,۱۶	۹۶,۶۳
۱۲	گرگان	۱۳	۰,۷۵	۹۷,۳۹
۱۳	ارومیه	۱۲	۰,۷۰	۹۸,۰۸
۱۴	رشت	۱۱	۰,۶۴	۹۸,۷۲
۱۵	یزد	۸	۰,۴۶	۹۹,۱۹
۱۶	لامرد	۵	۰,۲۹	۹۹,۴۸
۱۷	چابهار	۴	۰,۲۳	۹۹,۷۱
۱۸	کیش	۴	۰,۲۳	۹۹,۹۴
۱۹	کرمانشاه	۱	۰,۰۶	۱۰۰,۰۰
	مجموع	۱,۷۲۲	۱۰۰	-

طبق جدول فوق، در آبان ماه ۱۴۰۱ حداقل ۸۰ درصد نشست و برخاست پروازهای بین المللی در چهار فرودگاه مشهد، شیراز، تبریز و اصفهان انجام شده است.

۶. نمودار سهم فرودگاهها در نشست و برخاست پروازهای مسافری آبان ماه سال ۱۴۰۱

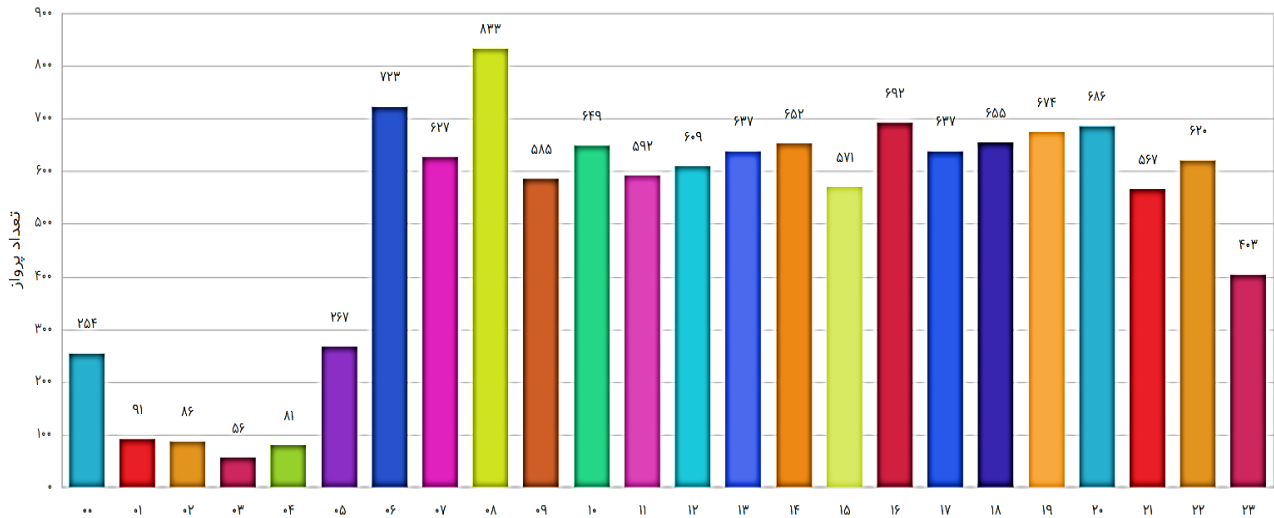
سهم فرودگاهها در نشست و برخاست پروازها - آبان ماه ۱۴۰۱



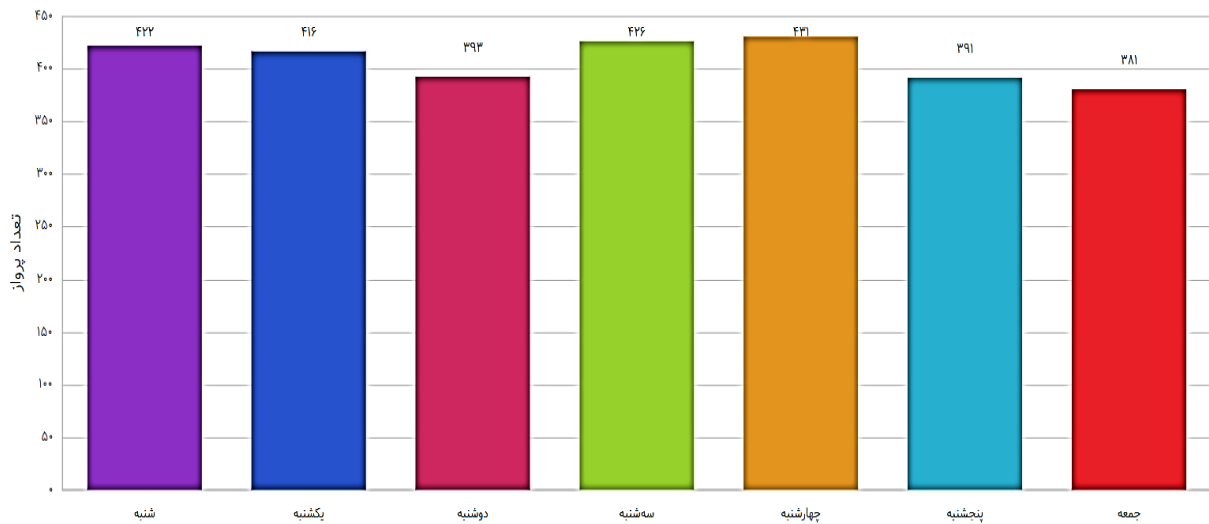
طبق نمودار فوق، در آبان ۱۴۰۱ حداقل ۸۰ درصد نشست و برخاست کل پروازها به ترتیب در ده فرودگاه مهرآباد، مشهد، شیراز، کیش، اهواز، اصفهان، بندرعباس، تبریز، خلیج فارس (عسلویه) و کرمان انجام شده است.

۷. توزیع روز و ساعت پروازهای مسافری در آبان ماه ۱۴۰۱

نمودار توزیع پروازها در ۲۴ ساعت آبان ماه ۱۴۰۱



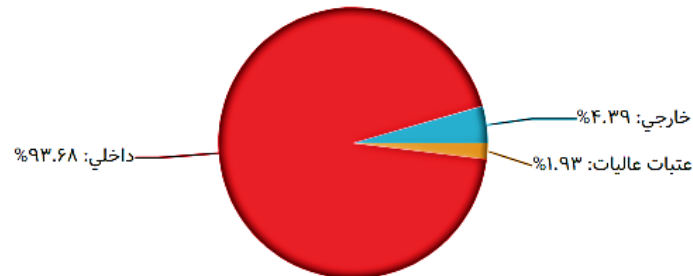
توزیع متوسط پروازها در طول هفته آبان ماه ۱۴۰۱




نمودارهای فوق، نحوه توزیع پروازها در ساعات شبانه روز و روزهای هفته را در آبان ۱۴۰۱ نشان می‌دهد که در ۲۴ ساعت شبانه روز، اوج پروازها ساعت ۸ صبح و در روزهای هفته، اوج پروازها در روزهای چهارشنبه بوده است.

۸. نمودار درصد از کل نشست و برخاست، اعزام و پذیرش مسافر، ارسال و پذیرش بار و پست در پروازهای مسافری داخلی، خارجی، حج و عتبات آبان ماه ۱۴۰۱

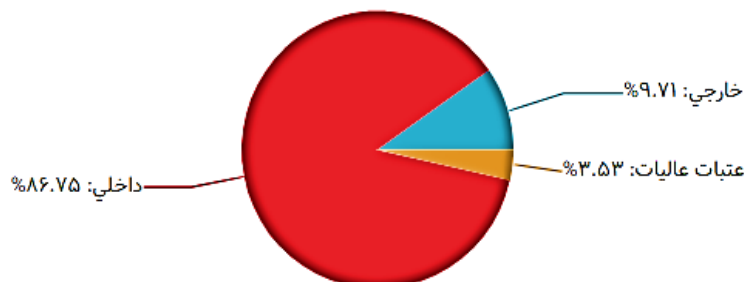
درصد از کل نشست و برخاست به تفکیک نوع پرواز در آبان ماه ۱۴۰۱



درصد از کل اعزام و پذیرش مسافر به تفکیک نوع پرواز در آبان ماه ۱۴۰۱



درصد از کل ارسال و پذیرش بار و پست به تفکیک نوع پرواز در آبان ماه ۱۴۰۱



طبق نمودارهای فوق، پروازهای داخلی ۹۴ درصد از کل نشست و برخاست پروازهای مسافری را اختصاص داده اند که حدود ۹۴ درصد اعزام و پذیرش مسافر و ۸۷ درصد ارسال و پذیرش بار و پست را شامل می شود.

۹. بیشترین تردد پروازهای مسافری در آبان ماه ۱۴۰۱

۹/۱. پروازهای داخلی

ردیف	فرودگاه مبدأ	فرودگاه مقصد	پرواز خروجی (فرونده)	مسافر خروجی (نفر)	بار و بست خروجی (کیلوگرم)
۱	مشهد	مهر آباد	۸۱۶	۱۱۳،۳۱۰	۸۶۱،۸۱۸
۲	مهر آباد	مشهد	۸۱۴	۱۱۱،۲۸۱	۷۲۷،۲۲۹
۳	مهر آباد	کیش	۴۴۱	۵۶،۷۵۱	۵۳۰،۵۰۰
۴	کیش	مهر آباد	۴۳۹	۵۶،۸۶۴	۶۴۰،۶۵۲
۵	مهر آباد	شیراز	۳۹۳	۴۳،۷۱۷	۳۰۶،۸۸۸
۶	شیراز	مهر آباد	۳۸۹	۴۴،۷۹۸	۲۸۶،۶۳۵
۷	اهواز	مهر آباد	۳۵۵	۴۶،۲۴۷	۳۰۹،۳۲۱
۸	مهر آباد	اهواز	۳۵۰	۴۷،۳۶۳	۳۱۳،۶۲۵
۹	مهر آباد	بندرعباس	۲۲۵	۲۶،۵۷۸	۱۸۲،۸۴۶
۱۰	بندرعباس	مهر آباد	۲۲۴	۲۷،۰۹۷	۲۲۶،۷۲۹
۱۱	مشهد	اصفهان	۱۹۶	۲۹،۱۸۰	۲۷۷،۸۲۳
۱۲	اصفهان	مشهد	۱۹۴	۲۷،۹۴۶	۲۱۴،۱۹۱
۱۳	تبریز	مهر آباد	۱۸۷	۲۵،۶۴۳	۱۳۲،۲۳۵
۱۴	مهر آباد	تبریز	۱۸۵	۲۴،۸۶۶	۱۵۳،۸۵۷
۱۵	مهر آباد	کرمان	۱۷۷	۲۶،۵۳۲	۱۵۵،۹۱۹
۱۶	کرمان	مهر آباد	۱۷۶	۲۷،۱۶۶	۱۷۴،۵۷۹
۱۷	یزد	مهر آباد	۱۶۳	۱۷،۰۱۲	۹۰،۷۴۳
۱۸	مهر آباد	یزد	۱۶۲	۱۶،۳۲۸	۹۸،۹۲۵
۱۹	خلیج فارس (عسلویه)	مهر آباد	۱۵۸	۱۸،۵۷۱	۱۵۱،۰۳۸
۲۰	مهر آباد	خلیج فارس (عسلویه)	۱۵۸	۱۸،۷۸۸	۱۳۰،۲۱۹
		مجموع	۶،۲۰۲	۸۰،۶۰۳۸	۵،۹۵۵،۸۷۲

طبق جدول فوق، در آبان ماه سال ۱۴۰۱ مسیر مشهد به مهرآباد با تعداد ۸۱۶ پرواز، پرتددترین مسیر در پروازهای داخلی می باشد و بیشترین مسافر نیز در همین مسیر بوده است.

ردیف	فرودگاه مبدا	فرودگاه مقصد	پرواز خروجی (فروند)	مسافر خروجی (نفر)	بار و بست خروجی (کیلوگرم)
۱	نجف	مشهد	۱۳۹	۲۰,۷۷۶	۲۵۳,۶۳۴
۲	مشهد	نجف	۱۳۸	۲۰,۲۴۶	۳۱۳,۰۳۷
۳	استانبول (جدید)	تبریز	۶۲	۸,۲۸۰	۱۶۸,۹۵۶
۴	تبریز	استانبول (جدید)	۶۲	۸,۰۷۷	۱۵۹,۵۹۷
۵	شیراز	دبی	۴۷	۴,۰۷۶	۸۴,۵۲۷
۶	دبی	شیراز	۴۶	۳,۲۴۰	۷۱,۵۹۳
۷	بغداد - عنایت عالیات	مشهد	۴۵	۵,۶۶۲	۷۶,۶۶۶
۸	مشهد	بغداد - عنایت عالیات	۴۲	۵,۳۹۳	۹۱,۷۷۲
۹	مشهد	کویت	۴۲	۴,۶۶۶	۱۳۷,۴۱۲
۱۰	کویت	مشهد	۴۲	۴,۵۹۸	۹۴,۳۳۳
۱۱	اصفهان	نجف	۳۶	۴,۸۲۶	۵۵,۳۵۷
۱۲	مشهد	استانبول (جدید)	۳۵	۶,۲۳۴	۱۴۶,۶۹۳
۱۳	نجف	اصفهان	۳۵	۴,۱۵۱	۶۴,۸۲۵
۱۴	استانبول (جدید)	مشهد	۳۵	۶,۲۸۸	۱۵۰,۸۳۸
۱۵	مسقط (موسکات)	شیراز	۳۴	۳,۸۶۶	۶۳,۲۱۲
۱۶	شیراز	مسقط (موسکات)	۳۴	۴,۱۰۴	۷۷,۰۱۹
۱۷	مشهد	دبی	۳۳	۴,۲۶۷	۹۹,۴۹۳
۱۸	دبی	مشهد	۳۳	۳,۰۷۱	۶۱,۰۶۸
۱۹	مشهد	کابل	۲۸	۱,۹۹۴	۳۹,۲۳۱
۲۰	کابل	مشهد	۲۸	۳,۷۵۸	۵۷,۴۱۱
۲۱	شیراز	استانبول (جدید)	۲۸	۴,۰۸۷	۹۲,۶۱۲
		مجموع	۱,۰۲۴	۱۳۱,۶۶۰	۲,۳۵۹,۳۱۶

طبق جدول فوق، در آبان ماه سال ۱۴۰۱ مسیر نجف به مشهد با تعداد ۱۳۹ پرواز، پرتددترین مسیر در پروازهای بین المللی می باشد و بیشترین مسافر نیز در همین مسیر بوده است.

۱. آمار تجمعی عملکرد هشت ماهه سال ۱۴۰۱ و مقایسه آن با مدت مشابه سال گذشته در پروازهای مسافری

۱.۱. کل پروازهای مسافری (هشت ماهه سال ۱۴۰۱ و ۱۴۰۰)

ردیف	فرودگاه	هشت ماهه ۱۴۰۰			هشت ماهه ۱۴۰۱			درصد رشد
		ارسال و پذیرش (بار و پست (کیلوگرم))	نشت و برخواست	انعام و پذیرش (فروند)	ارسال و پذیرش (بار و پست (کیلوگرم))	نشت و برخواست	انعام و پذیرش (فروند)	
۱	مهرآباد	۶۹۸۸۴	۷۹۳۴۹۲۱	۶۳۱۶۳۲۳۵	۷۸۰۷۶۳	۶۶۱۹۹۹۱	۵۱۳۴۹۲۷۴	۲۰
۲	مشهد	۳۸۵۴۰	۵۳۲۲۴۶۶۴	۵۳۲۲۴۶۶۴	۳۰۵۵۳	۳۰۱۳۰۷۷۰	۲۹۴۸۳۲۲۷	۶۸
۳	شیراز	۱۷۰۴۴	۱۰۷۶۰۸۲۴	۱۰۷۶۰۸۲۴	۱۸۳۳۵	۱۳۳۸۱۱۳	۱۴۵۸۰۷۳۸	۳۲
۴	اهواز	۱۰۰۴۹۵	۱۰۳۲۱۴۶۵	۱۱۶۲۹۴۳۹	۱۱۹۰۸	۹۵۱۴۳۴	۹۹۰۹۱۶۳	۲۸
۵	اصفهان	۹۵۰۵	۱۰۱۲۵۳۱۴	۱۲۰۱۳۵۸۰۵	۱۱۹۹۲	۹۷۹۷۱۸	۱۰۸۴۶۳۰۳	۱۵
۶	تبریز	۷۸۲۱	۱۰۰۰۱۱۶۵	۱۰۰۰۱۳۴۴	۸۱۲۰	۷۹۱۵۴۴	۷۶۲۵۷۵۹	۲۶
۷	بندرعباس	۷۵۲۷	۷۵۱۳۷۲	۷۵۴۹۰۴۸	۸۴۳۳	۶۲۴۷۸۴	۶۳۳۶۷۸۰	۲۰
۸	یزد	۳۰۷۷۵	۳۶۹۰۱۱۱	۲۰۷۲۳۳۳۵	۴۰۸۶	۲۹۴۴۶۴	۲۰۰۸۲۴۷۲	۲۵
۹	خلیج فارس (صلوبه)	۳۰۵۷۰	۴۷۷۰۸۷۸	۳۳۲۱۸۷۵	۴۶۵۵	۴۱۶۵۳۴	۲۸۸۴۱۵۲	۱۵
۱۰	کرمان	۳۰۴۱۰	۵۷۰۱۹۶	۴۳۹۷۶۰۵	۲۹۲۷	۳۷۷۲۸۴	۲۸۵۹۱۹۲	۵۱
۱۱	آبادان	۳۰۳۸	۳۶۲۰۶۶۵	۳۸۵۷۰۷۷	۲۸۶۵	۲۰۰۴۸۰	۲۰۱۷۸۰۷۸	۸۱
۱۲	بوشهر	۲۰۴۶۴	۲۷۲۰۷۷۱	۲۰۲۴۷۸۲۴	۲۰۷۷۷	۲۲۰۴۳۹	۱۸۶۴۱۳۲	۲۴
۱۳	زاهدان	۲۰۳۹۱	۲۷۷۰۲۰۰	۲۰۴۱۱۵۰۹	۳۰۱۸۶	۲۶۴۴۵۸	۲۰۱۸۱۶۱۸	۲۵
۱۴	رشت	۲۰۳۲۲	۲۳۶۰۷۱۳	۲۰۴۳۸۱۰۳	۲۰۴۳۸	۱۶۹۰۱۲	۱۷۸۴۸۷۹	۴۰
۱۵	ساری - دشت ناز	۲۰۳۰۶	۲۵۰۱۳۷	۲۵۵۹۶۱۱	۲۰۷۵۲	۱۹۵۴۲۸	۱۸۲۴۶۶۴	۲۸
۱۶	کرمانشاه	۲۰۲۰	۱۸۲۴۶۹	۱۰۴۰۵۰۷۸	۳۰۴۶۶	۲۴۴۰۹۲	۱۰۷۱۹۴۴۲	۲۵
۱۷	ارومیه	۱۸۴۱۱	۲۰۷۹۶۳	۱۶۶۱۰۴۶	۲۰۳۷۷	۱۹۹۵۲۷	۱۵۸۷۲۵۴	۴
۱۸	گرگان	۱۶۲۶	۱۰۲۰۱۳	۹۰۵۱۰۵	۲۰۲۶۶	۱۰۹۳۱۶	۹۰۸۴۰۸	۷
۱۹	ماهرشهر	۱۴۴۴	۱۲۹۰۷۰	۱۰۹۳۸۶	۱۴۴۹	۹۶۱۷۸	۶۷۹۱۱۸	۳۴
۲۰	خرک	۱۴۱۸	۱۰۴۰۸۵۳	۹۷۰۳۲۹	۱۴۱۰	۹۰۹۰۶	۹۱۴۰۴۵	۱۵
۲۱	اردبیل	۱۲۸۶	۱۲۲۰۸۳۶	۹۳۳۰۱۱۶	۱۶۳۳	۱۰۶۲۸۶	۷۹۵۷۶۷	۱۶
۲۲	ایلام	۱۰۲۰۰	۱۰۸۵۰۴	۸۷۰۶۱۲	۱۰۶۹۶	۱۰۱۰۱۷۳	۷۶۸۰۸۱۹	۷
۲۳	بیرجند	۷۴۲	۴۸۰۸۷۸	۴۳۱۰۴۸۴	۷۶۳	۵۱۵۹۹	۴۷۶۱۴۱	۵
۲۴	لارستان	۷۰۵	۶۴۰۵۱۵	۱۶۲۵۲۷۵	۶۲۷	۵۳۹۴۸	۱۳۲۱۰۷۷	۲۰
۲۵	سیرجان	۶۶۲	۴۹۶۰۷	۳۲۰۸۷۵	۶۱۶	۳۶۷۹۴	۲۳۷۳۱۵	۳۵
۲۶	لاوان	۵۵۴	۳۹۰۹۲۰	۳۰۱۰۶۲	۵۶۴	۳۷۰۷۲۴	۲۷۰۴۳۵	۶
۲۷	سیری	۵۵۲	۳۵۰۹۲۱	۳۰۲۰۴۴۲	۵۳۶	۳۳۰۴۶۹	۲۴۷۰۴۲۵	۸
۲۸	خرم آباد	۴۱۷	۳۰۲۲۸	۱۸۲۰۹۳	۶۳۸	۲۹۹۹۹	۱۸۶۹۲۸	۱
۲۹	رامسر	۳۶۹	۲۴۰۷۰	۲۳۵۵۱۸	۵۴۶	۲۲۰۷۸	۲۰۶۵۸۶	۹
۳۰	ابوموسی	۳۱۸	۱۷۰۵۶۱	۲۰۸۰۷۱۰	۳۱۰	۱۱۰۳۳۶	۱۶۶۴۵۵	۵۴
۳۱	ایرانشهر	۲۶۶	۱۱۰۱۷۵	۹۷۰۸۶۴	۱۹۲	۶۰۷۷۴	۵۷۰۴۲۹	۶۵
۳۲	لامرد	۲۴۸	۹۰۳۱۲	۸۷۰۲۰۶	۱۵۹	۹۰۱۲۵	۵۰۷۸۲	۵۲
۳۳	زابل	۲۲۹	۱۷۰۷۵۵	۱۶۶۰۲۵۳	۲۵۸	۱۴۲۶۰	۱۴۱۴۰۳	۲۵
۳۴	بجنورد	۲۲۲	۱۱۰۷۵۳	۸۹۰۹۵۳	۵۲۶	۲۱۰۴۶۸	۱۵۳۸۳۵	۴۵
۳۵	یاسوج	۲۲۲	۱۴۰۵۱۰	۱۱۱۰۵۱۰	۳۷۲	۱۶۰۴۱۳	۱۱۶۰۲۰۲	۴۰
۳۶	بم	۲۰۲	۱۴۰۱۶۸	۱۲۵۰۷۸۹	۱۲۲	۹۰۲۰۹	۵۵۰۱۰۳	۵۳
۳۷	نوشهر	۱۹۸	۱۷۰۰۰۸	۱۸۰۰۸۸۳	۲۰۶	۱۰۰۸۶۳	۱۱۵۰۶۲	۴
۳۸	سندج	۱۸۸	۱۴۰۸۸۴	۹۲۰۰۸۱	۲۸۲	۲۲۰۱۹۹	۱۵۱۹۷۱	۲۳
۳۹	شهرکرد	۱۸۴	۱۱۰۶۰۶	۶۲۰۷۹۲	۱۸۴	۸۰۴۲۵	۵۲۰۸۶۳	۰
۴۰	رفسنجان	۱۶۲	۵۰۳۷۳	۴۷۰۹۲۲	۲۲۰	۷۶۱۱۱	۷۵۶۰۸	۲۹
۴۱	بندرلنگه	۱۶۰	۱۰۰۰۰۷	۱۰۸۰۴۷۷	۱۱۶	۴۰۳۷۹	۵۳۰۸۰۲	۳۸
۴۲	گچساران	۱۵۴	۱۰۰۰۵۶	۱۰۵۰۵۰۵	۲۳۲	۱۱۰۵۵۴	۱۳۳۵۹۹	۶
۴۳	بیرکان	۱۵۰	۸۰۱۲۴	۶۹۰۴۸۵	۱۹۰	۸۰۴۶۰	۷۶۰۳۰۷	۲۱
۴۴	جیرفت	۱۴۴	۵۶۹۷	۵۷۰۰۸۴	۱۴۴	۴۰۲۷۵	۴۰۲۷۶	۰
۴۵	سبزوار	۱۴۴	۱۴۰۳۵۰	۱۱۰۰۷۷۴	۱۳۸	۱۱۰۲۰۶	۸۷۰۷۸۹	۲۸
۴۶	چرم	۱۲۸	۳۰۹۷۲	۴۲۰۲۰۸	۱۹۰	۵۹۱۴	۶۰۰۳۹۶	۲۳
۴۷	طیس	۱۲۴	۸۰۱۳۶	۶۷۰۱۷۰	۱۲۶	۶۰۷۵۱	۶۰۰۸۸۰	۲۱
۴۸	سپند (مراغه)	۱۱۶	۳۰۹۰۳	۳۱۰۲۳۳	۹۸	۲۰۹۹۹	۲۵۰۱۶۶	۳۰
۴۹	خوی	۱۱۰	۴۰۷۶۲	۴۷۰۴۲۱	۱۹۲	۶۰۶۱۱	۶۶۰۴۵۷	۲۸
۵۰	اراک	۹۸	۴۰۸۶۶	۳۵۰۴۳۹	۷۶	۶۰۱۲۴	۳۶۰۱۹۳	۲۹
۵۱	پارس آباد مغان	۸۴	۲۰۹۱۴	۲۵۰۲۸۵	۱۲۰	۴۰۰۸۶	۳۵۰۳۳	۲۹
۵۲	همدان	۶۱	۵۰۴۷۱	۹۴۰۳۵	۰	۰	۰	۱۰۰
۵۳	آعاجاری	۳۶	۱۰۳۵۳	۱۱۰۷۷۹	۱۲	۶۰۸۹	۴۰۵۹	۹۶
۵۴	زنجان	۳۲	۳۰۳۷۹	۴۴۰۰۰۸	۴	۵۳۷	۴۰۳۷۲	۱۰۰
۵۵	شاهرود	۸	۴۱۱	۱۱۱۸۹	۰	۰	۰	۱۰۰
۵۶	سراوان	۲	۲۰	۰	۰	۰	۰	۱۰۰
جمع		۲۰۲۰۰۸	۲۳۰۳۱۸۰۵۵۶	۲۱۵۰۰۵۷۲۶	۲۱۶۰۲۸	۱۷۰۹۶۳۵۳۰	۱۶۰۱۳۰۷۳۳	۳۴

طبق جدول فوق، کل پروازهای فرودگاه های تحت نظارت یا مالکیت شرکت در هشت ماهه سال ۱۴۰۱ نسبت به مدت مشابه سال گذشته در نشست و برخاست ۶ درصد کاهش، در انعام و پذیرش مسافر ۳۰ درصد و در ارسال و پذیرش بار و پست ۳۴ درصد افزایش داشته است.



۱۰۰۲. پروازهای داخلی (هشت ماهه سال ۱۴۰۱ و ۱۴۰۰)

ردیف	فرودگاه	هشت ماهه ۱۴۰۱			هشت ماهه ۱۴۰۰			درصد رشد		
		نشست و برخاست (فرودند)	اعزام و پذیرش (مسافر نفر)	ارسال و پذیرش (بار و پست (کیلوگرم))	نشست و برخاست (فرودند)	اعزام و پذیرش (مسافر نفر)	ارسال و پذیرش (بار و پست (کیلوگرم))	نشست و برخاست	اعزام و پذیرش (مسافر)	ارسال و پذیرش (بار و پست)
۱	مهرآباد	۶۹,۶۹۳	۷,۹۲۳,۷۵۸	۶۳,۰۰۹,۹۱۰	۷۸,۷۶۳	۶,۶۱۹,۹۹۱	۵۱,۳۴۹,۲۷۴	-۱۲	۲۰	۲۳
۲	مشهد	۳۱,۵۳۸	۴,۲۴۵,۶۶۶	۳۶,۲۷۶,۵۰۳	۲۷,۶۲۴	۲,۷۸۱,۶۸۹	۲۳,۵۰۹,۴۷۸	۱۴	۵۳	۵۴
۳	شیراز	۱۳,۷۳۱	۱,۵۲۹,۰۸۵	۱۱,۸۸۳,۹۲۷	۱۶,۵۵۲	۱,۱۸۴,۷۷۷	۱۰,۸۱۶,۶۲۰	-۱۷	۱۸	۱۷
۴	اهواز	۱۰,۱۶۱	۱,۱۹۵,۶۸۶	۱۰,۷۶۹,۸۰۹	۱۱,۷۰۹	۹۴۸,۳۵۱	۷,۰۸۰,۳۷۹	-۱۳	۲۶	۲۸
۵	اصفهان	۷,۹۹۴	۹۴۵,۴۷۲	۸,۰۳۵,۲۵۹	۱۱,۱۹۷	۹۱۳,۳۲۹	۸,۱۴۵,۶۷۷	-۲۹	۴	۳
۶	بندرعباس	۶,۹۴۹	۷۰۷,۶۰۷	۶,۵۶۶,۸۶۹	۸,۲۷۰	۶۰۸,۱۲۶	۵,۹۳۲,۶۳۵	-۱۶	۱۶	۱۱
۷	تبریز	۶,۲۷۱	۷۸۸,۹۱۷	۵,۹۲۳,۸۰۸	۷,۰۶۷	۶۴۷,۰۵۳	۴,۵۷۴,۱۶۲	-۱۱	۲۲	۳۰
۸	یزد	۳,۶۶۸	۳۵۶,۳۱۵	۲,۵۲۴,۴۰۷	۴,۰۷۸	۲۹۳,۶۲۱	۲,۰۷۸,۶۷۸	-۱۰	۲۱	۲۱
۹	خلیج فارس (مسالویه)	۳,۵۷۰	۴۷۷,۸۷۸	۳,۰۲۱,۸۷۵	۴,۶۵۵	۴۱۶,۵۳۴	۲,۸۸۴,۱۵۲	-۲۳	۱۵	۱۵
۱۰	کرمان	۳,۱۷۴	۵۲۷,۵۶۸	۳,۸۴۵,۷۲۸	۲,۹۲۰	۳۷۶,۸۰۱	۲,۸۵۵,۲۸۰	۹	۴۰	۳۵
۱۱	آبادان	۳,۰۱۲	۳۶۱,۸۲۲	۳,۵۲۴,۵۲۳	۲,۸۵۵	۲۰۰,۴۸۰	۲,۰۶۹,۸۴۳	۶	۸۰	۷۴
۱۲	بوشهر	۲,۳۹۹	۲۶۷,۹۹۱	۲,۱۸۲,۴۴۵	۲,۷۷۵	۲۲۰,۱۴۳	۱,۹۶۳,۷۳۲	-۱۴	۲۲	۱۱
۱۳	زاهدان	۲,۳۶۷	۲۴۰,۰۷۴	۲,۰۱۸,۲۹۴	۳,۱۸۵	۲۶۲,۴۵۸	۲,۱۸۱,۶۱۸	-۲۶	۴	۶
۱۴	رشت	۲,۲۴۹	۲۲۲,۲۸۸	۲,۴۲۱,۵۱۴	۲,۴۳۷	۱۶۹,۰۱۲	۱,۷۸۴,۸۷۹	-۸	۳۷	۳۶
۱۵	ساری - دشت ناز	۲,۱۶۰	۲۳۲,۳۱۵	۲,۳۳۱,۶۵۸	۲,۷۳۲	۱۹۳,۸۷۰	۱,۹۱۷,۳۸۸	-۲۱	۲۰	۲۲
۱۶	گرمانشاه	۱,۹۹۷	۱۸۱,۲۸۳	۱,۵۲۹,۲۰۸	۳,۴۳۱	۲۴۳,۲۸۱	۱,۷۱۶,۷۵۵	-۴۲	-۲۵	-۱۹
۱۷	ارومیه	۱,۶۴۷	۱۸۷,۴۳۹	۱,۳۰۶,۲۰۵	۲,۲۲۲	۱۸۰,۶۳۸	۱,۲۳۴,۸۱۷	-۲۶	۴	۶
۱۸	گرگان	۱,۵۰۱	۹۳,۳۸۶	۷۳۰,۰۷۱	۲,۴۴۸	۱,۸۱۲,۲	۸۷۷,۵۷۶	-۳۳	-۱۴	-۱۷
۱۹	ماهشهر	۱,۴۸۴	۱۲۹,۰۷۰	۱,۱۹۰,۳۸۶	۱,۴۴۹	۶۷۹,۱۷۸	۶۷۹,۱۱۸	۲	۳۴	۵۰
۲۰	خارک	۱,۴۱۸	۱۰۴,۸۵۳	۹۷۰,۳۲۹	۱,۴۱۰	۹۰,۹۰۶	۹۱۴,۰۴۵	۱	۱۵	۶
۲۱	اردبیل	۱,۲۷۶	۱۲۱,۷۲۳	۹۲۰,۹۹۵	۱,۶۲۹	۱۰۵,۹۷۳	۷۹۴,۲۶۶	-۲۲	۱۵	۱۶
۲۲	ایلام	۱,۱۹۹	۱۰۸,۵۰۴	۸۷۰,۶۱۲	۱,۶۹۶	۱۰۱,۱۷۳	۷۶۸,۸۱۹	-۲۹	۷	۱۳
۲۳	بیرجند	۷۳۴	۴۷,۸۵۵	۴۱۴,۶۹۱	۷۶۱	۵۱,۳۷۵	۴۷۵,۹۹۱	-۴	-۷	-۱۳
۲۴	سیرجان	۶۶۲	۴۹,۰۰۷	۳۲۰,۸۷۵	۶۱۶	۳۶,۷۹۴	۲۳۷,۴۱۵	۷	۳۵	۳۵
۲۵	لاوان	۵۵۴	۳۹,۹۳۰	۳۱۰,۰۶۲	۵۶۴	۳۷,۷۲۴	۲۷۰,۴۳۵	-۲	۶	۱۱
۲۶	سبزی	۵۵۲	۳۵,۲۲۱	۳۰۲,۳۴۲	۵۳۶	۳۳,۳۶۹	۲۴۷,۴۲۵	۳	۸	۲۲
۲۷	خرم آباد	۴۱۷	۳۰,۲۳۸	۱۸۲,۰۹۳	۶۳۸	۲۹,۹۵۹	۱۸۶,۹۲۸	-۳۵	۱	-۳
۲۸	رامسر	۳۶۹	۲۴,۰۷۰	۲۳۵,۵۱۸	۵۶۶	۲۲,۰۷۸	۲۰۶,۵۸۶	-۳۲	۹	۱۴
۲۹	ابوموسی	۳۱۸	۱۷,۵۶۱	۲۰۸,۷۱۰	۳۱۰	۱۱,۳۹۶	۱۶۶,۴۵۵	۳	۵۴	۲۵
۳۰	ایرانشهر	۲۶۶	۱۱,۱۷۵	۹۷,۸۶۴	۱۹۲	۶,۷۷۴	۵۷,۴۲۹	۳۹	۶۵	۷۰
۳۱	زابل	۲۲۹	۱۷,۷۵۵	۱۶۶,۲۵۳	۲۵۰	۱۳,۵۷۰	۱۴۰,۹۰۳	-۸	۳۱	۱۸
۳۲	بجنورد	۲۲۲	۱۱,۷۵۳	۸۹,۹۵۳	۵۲۶	۲۱,۴۶۸	۱۵۴,۸۳۵	-۵۸	-۴۵	-۴۲
۳۳	یاسوج	۲۲۲	۱۴,۵۱۵	۱۱۱,۵۱۰	۳۷۲	۱۶,۴۱۳	۱۱۶,۲۰۲	-۴۰	-۱۲	-۴
۳۴	یم	۲۰۲	۱۴,۱۶۸	۱۵۵,۷۸۹	۱۲۲	۶,۲۰۹	۵۵,۱۰۳	۵۳	۱۰۰	۱۰۰
۳۵	نوشهر	۱۹۸	۱۷,۰۰۸	۱۸۰,۸۸۳	۲۰۶	۱۰,۸۶۳	۱۱۵,۰۶۲	-۴	۵۷	۵۷
۳۶	لامرد	۱۹۲	۷,۳۶۷	۴۸,۷۴۴	۱۴۸	۵,۱۷۱	۳۴,۱۲۲	۳۰	۴۲	۴۳
۳۷	لارستان	۱۸۹	۱۴,۹۸۷	۱۸۳,۸۲۳	۲۰۹	۱۴,۴۸۵	۱۸۶,۷۹۰	-۱۰	۳	-۲
۳۸	سندج	۱۸۸	۱۴,۸۸۴	۹۲,۰۸۱	۳۸۲	۲۲,۱۹۹	۱۵۱,۹۷۱	-۵۱	-۳۳	-۳۹
۳۹	شهرکرد	۱۸۴	۱۱,۶۰۶	۶۲,۷۹۲	۱۸۴	۸,۴۲۵	۵۲,۸۶۳	۰	۳۸	۱۹
۴۰	رفسنجان	۱۶۲	۵,۳۷۳	۴۷,۹۹۲	۲۲۰	۷,۶۱۱	۷۵,۶۰۸	-۲۶	-۲۹	-۳۷
۴۱	بندرلنگه	۱۶۰	۱۰,۰۰۷	۱۰۸,۴۷۷	۱۱۶	۴,۳۷۹	۵۳,۸۰۲	۳۸	۱۰۰	۱۰۰
۴۲	کچساران	۱۵۴	۱۰,۵۵۶	۱۰۵,۵۰۵	۲۳۲	۱۱,۵۵۴	۱۳۳,۵۹۹	-۳۴	-۶	-۲۱
۴۳	بیرکان	۱۵۰	۸,۱۲۴	۶۹,۴۸۵	۱۹۰	۸,۲۶۰	۷۶,۳۰۷	-۲۱	-۲	-۹
۴۴	جیرفت	۱۴۴	۵,۶۹۷	۵۷,۰۸۴	۱۴۴	۴,۰۷۵	۴۰,۲۷۶	۰	۳۳	۴۲
۴۵	سبزوار	۱۴۲	۱۴,۲۰۳	۱۰۸,۴۸۷	۱۳۸	۱۱,۲۰۶	۸۷,۷۸۹	۳	۲۷	۲۴
۴۶	چرم	۱۲۸	۲,۹۷۲	۴۲,۲۰۸	۱۹۰	۵,۹۱۴	۶۰,۲۳۶	-۳۳	-۳۳	-۳۰
۴۷	طیس	۱۲۴	۸,۱۳۶	۶۷,۱۷۰	۱۲۶	۶,۷۵۱	۶۰,۸۸۰	-۲	۲۱	۱۰
۴۸	سهند (مراغه)	۱۱۶	۳,۹۰۳	۳۱,۰۳۳	۹۸	۲,۹۹۹	۲۵,۱۶۶	۱۸	۳۰	۲۴
۴۹	خوی	۱۱۰	۴,۷۶۲	۴۷,۴۲۱	۱۹۲	۶,۶۱۱	۶۶,۴۵۷	-۴۳	-۲۸	-۲۹
۵۰	اراک	۹۶	۴,۵۷۰	۳۴,۶۹۳	۷۶	۶,۱۲۴	۳۶,۱۹۳	۲۶	-۲۵	-۴
۵۱	پارس آباد مغان	۸۴	۲,۹۱۴	۲۵,۲۸۵	۱۲۰	۴,۰۸۶	۳۵,۰۳۳	-۳۰	-۲۹	-۲۸
۵۲	همدان	۴۱	۲,۸۶۹	۲۸,۸۹۰	۰	۰	۰	۱۰۰	۱۰۰	۱۰۰
۵۳	آغاخاری	۳۶	۱,۳۵۳	۱۱,۷۷۹	۱۲	۶۸۹	۴,۸۵۹	۱۰۰	۹۶	۱۰۰
۵۴	زنجان	۲۴	۲,۳۵۵	۱۹,۰۵۹	۴	۵۳۷	۴,۳۷۲	۱۰۰	۱۰۰	۱۰۰
۵۵	ساهرود	۴	۱	۰	۰	۰	۰	۱۰۰	۱۰۰	۰
۵۶	سراوان	۲	۲۰	۰	۰	۰	۰	۱۰۰	۱۰۰	۰
	جمع	۱۸۶,۸۳۳	۲۱,۳۳۷,۲۱۳	۱۷۶,۴۷۱,۳۶۶	۲۰۹,۳۳۴	۱۷,۱۹۱,۷۷۴	۱۳۹,۸۲۸,۳۴۳	-۱۱	۲۴	۲۶

طبق جدول فوق، پروازهای داخلی فرودگاههای تحت نظارت یا مالکیت شرکت در هشت ماهه سال ۱۴۰۱ نسبت به مدت مشابه سال گذشته در نشست و برخاست ۱۱ درصد کاهش، در اعزام و پذیرش مسافر ۲۴ درصد و در ارسال و پذیرش بار و پست ۲۶ درصد افزایش داشته است.

۱۰۳. پروازهای بین المللی (خارجی، حج و عتبات) (هشت ماهه سال ۱۴۰۱ و ۱۴۰۰)

ردیف	فرودگاه	هشت ماهه ۱۴۰۱			هشت ماهه ۱۴۰۰			درصد رشد
		نسبت و برخاست (فروند)	اعزام و پذیرش (مسافر نفر)	ارسال و پذیرش (بار و پست (کیلوگرم))	نسبت و برخاست (فروند)	اعزام و پذیرش (مسافر نفر)	ارسال و پذیرش (بار و پست (کیلوگرم))	
۱	مشهد	۷,۰۰۲	۹۷۷,۱۶۰	۱۷,۱۴۶,۱۶۱	۲,۸۷۹	۳۲۲,۰۸۱	۵,۹۷۳,۷۴۹	۱۰۰
۲	شیراز	۲,۳۱۳	۳۶۶,۷۳۹	۷,۹۵۳,۲۷۹	۱,۶۸۳	۱۵۳,۳۳۶	۴,۳۹۹,۱۱۸	۹۷
۳	تبریز	۱,۵۶۰	۲۱۲,۲۴۸	۴,۰۷۷,۵۳۶	۱,۰۵۳	۱۴۴,۴۹۱	۳,۰۵۱,۵۹۷	۴۸
۴	اصفهان	۱,۵۱۱	۱۷۹,۴۴۲	۳,۷۷۰,۵۴۶	۷۹۵	۶۶,۳۸۹	۲,۷۱۰,۵۲۶	۹۰
۵	بندرعباس	۵۷۸	۴۳,۷۶۵	۹۸۲,۱۷۹	۱۸۳	۱۶,۶۵۸	۴۰۴,۱۵۵	۱۰۰
۶	لارستان	۵۱۶	۴۹,۵۲۸	۱,۴۴۱,۴۵۲	۴۱۸	۳۹,۴۶۳	۱,۱۳۴,۲۸۷	۲۶
۷	اهواز	۳۳۴	۲۵,۵۷۹	۸۵۹,۶۳۰	۱۹۹	۳,۰۸۳	۲,۱۰۰,۷۸۴	۶۸
۸	کرمان	۲۳۶	۴۲,۶۲۸	۵۵۱,۸۷۷	۷	۴۸۳	۳,۹۱۲	۱۰۰
۹	ارومیه	۱۹۴	۲۰,۵۲۴	۳۵۴,۸۴۱	۱۵۵	۱۸,۸۸۹	۳۵۲,۴۳۷	۹
۱۰	مهرآباد	۱۹۱	۱۱,۱۶۳	۱۵۴,۰۴۵	-	-	-	۱۰۰
۱۱	ساری - دشت ناز	۱۴۶	۱۷,۸۲۲	۲۲۷,۹۵۳	۲۰	۱,۵۵۸	۷,۰۷۶	۱۰۰
۱۲	گرگان	۱۲۵	۸,۶۲۹	۱۷۵,۰۳۴	۱۸	۱,۱۹۴	۳,۰۸۳۲	۱۰۰
۱۳	یزد	۱۰۷	۱۲,۷۹۶	۱۹۸,۹۲۸	۸	۸۴۳	۳,۷۹۴	۱۰۰
۱۴	رشت	۹۳	۴,۴۲۵	۴۶,۵۸۹	۱	-	-	۱۰۰
۱۵	بوشهر	۶۵	۴,۷۸۰	۶۵,۳۷۹	۴	۲۹۶	۴۰۰	۱۰۰
۱۶	لاریج	۵۶	۱,۹۴۵	۳۸,۴۶۲	۱۱	۹۵۴	۱۶,۶۵۰	۱۰۰
۱۷	گرمانشاه	۴۳	۱,۱۸۶	۵,۸۷۰	۳۵	۸۱۱	۲,۶۸۷	۴۶
۱۸	آبادان	۲۶	۸۴۳	۲۶۴,۵۵۴	۱۰	-	۱۰,۸۳۵	۱۰۰
۱۹	زاهدان	۲۴	۳,۱۲۶	۹۳,۲۱۵	۱	-	-	۱۰۰
۲۰	همدان	۲۰	۲,۶۰۲	۶۵,۷۴۵	-	-	-	۱۰۰
۲۱	اردبیل	۱۰	۱,۱۱۳	۱۵,۱۲۱	۴	۳۱۳	۱,۵۰۱	۱۰۰
۲۲	بیرجند	۸	۱۰,۲۳	۱۶,۷۹۳	۲	۲۲۴	۱۵۰	۱۰۰
۲۳	زنجان	۸	۱۰,۲۴	۲۴,۹۴۹	-	-	-	۱۰۰
۲۴	شاهرود	۴	۴۱۰	۱,۱۸۹	-	-	-	۱۰۰
۲۵	اراک	۲	۲۹۶	۷۴۶	-	-	-	۱۰۰
۲۶	سبزوار	۲	۱۴۷	۲,۲۸۷	-	-	-	۱۰۰
۲۷	ایلام	۱	-	-	-	-	-	-
۲۸	زابل	-	-	-	۸	۶۹۰	۵۰۰	-۱۰۰
جمع		۱۶,۱۷۵	۱,۹۹۱,۳۴۳	۲۸,۵۳۴,۳۶۰	۷,۴۹۴	۷۷۱,۷۵۶	۲۰,۳۰۲,۳۹۰	۹۰

طبق جدول فوق، پروازهای بین المللی فرودگاههای تحت نظارت یا مالکیت شرکت در هشت ماهه سال ۱۴۰۱ نسبت به مدت مشابه سال گذشته در نشست و برخاست و اعزام و پذیرش مسافر ۱۰۰ درصد و در ارسال و پذیرش بار و پست ۹۰ درصد افزایش داشته است.

۱۰.۳.۱. پروازهای خارجی (هشت ماهه سال ۱۴۰۱ و ۱۴۰۰)

ردیف	فرودگاه	هشت ماهه ۱۴۰۱			هشت ماهه ۱۴۰۰			درصد رشد		
		نشست و برخاست (فروند)	اعزام و پذیرش (مسافر نفر)	ارسال و پذیرش (بار و پست (کیلوگرم))	نشست و برخاست (فروند)	اعزام و پذیرش (مسافر نفر)	ارسال و پذیرش (بار و پست (کیلوگرم))	نسبت و برخاست	اعزام و پذیرش مسافر	ارسال و پذیرش بار و پست
۱	مشهد	۳,۴۶۰	۴۴۳,۰۳۶	۱۰,۰۱۷,۴۲۲	۱,۶۴۳	۱۵۱,۶۳۷	۳,۵۰۶,۸۲۸	۱۰۰	۱۰۰	۱۰۰
۲	شیراز	۳,۲۳۳	۳۵۷,۲۲۶	۷,۸۰۶,۹۲۸	۱,۶۵۲	۱۵۰,۳۲۱	۴,۲۸۴,۰۴۰	۹۶	۱۰۰	۷۸
۳	تبریز	۱,۴۳۱	۱۹۴,۷۹۷	۳,۸۲۵,۶۴۰	۱,۰۱۵	۱۴۱,۸۲۰	۳,۰۳۶,۳۰۳	۴۱	۳۷	۲۶
۴	اصفهان	۷۳۰	۸۰,۹۸۳	۲,۴۴۳,۵۸۰	۷۱۶	۵۶,۷۳۶	۲,۶۰۰,۱۴۱	۲	۴۳	-۶
۵	بندرعباس	۵۶۴	۴۲,۳۴۲	۹۴۵,۶۵۶	۱۸۱	۱۶,۳۹۶	۴۰۳,۳۳۷	۱۰۰	۱۰۰	۱۰۰
۶	لاستان	۵۱۴	۴۹,۳۷۸	۱,۴۴۰,۹۲۱	۴۱۸	۳۹,۴۶۳	۱,۱۳۴,۲۸۷	۲۳	۲۵	۲۷
۷	اهواز	۲۷۵	۱۹,۴۶۷	۷۲۸,۹۷۴	۱۸۹	۲۰,۴۲۲	۲,۰۹۷,۹۴۱	۴۶	۱۰۰	-۶۵
۸	ارومیه	۱۷۴	۱۸,۱۱۰	۲۹۶,۰۰۷	۱۵۵	۱۸,۸۸۹	۳۵۲,۴۳۷	۱۲	-۴	-۱۶
۹	مهرآباد	۱۲۳	۸,۸۲۱	۱۲۷,۰۰۶	۰	۰	۰	۱۰۰	۱۰۰	۱۰۰
۱۰	بوشهر	۵۶	۳,۷۶۳	۳۷,۸۶۹	۰	۰	۰	۱۰۰	۱۰۰	۱۰۰
۱۱	لامرد	۴۸	۱,۳۴۲	۳۷,۰۰۷	۰	۰	۰	۱۰۰	۱۰۰	۱۰۰
۱۲	رشت	۳۴	۱,۴۲۹	۱۶,۶۰۷	۱	۰	۰	۱۰۰	۱۰۰	۱۰۰
۱۳	گرگان	۳۴	۲,۲۶۰	۵۳,۱۳۹	۱۸	۱,۱۹۴	۳۰,۸۳۲	۸۹	۸۹	۷۲
۱۴	آبادان	۲۶	۸۴۳	۲۶۴,۵۵۴	۱۰	۰	۱۰۸,۲۳۵	۱۰۰	۱۰۰	۱۰۰
۱۵	کرمانشاه	۴	۰	۰	۱	۰	۰	۱۰۰	۰	۰
۱۶	سبزوار	۱	۰	۰	۰	۰	۰	۱۰۰	۰	۰
۱۷	بیرجند	۰	۰	۰	۲	۲۲۴	۱۵۰	-۱۰۰	-۱۰۰	-۱۰۰
۱۸	زابل	۰	۰	۰	۸	۶۹۰	۵۰۰	-۱۰۰	-۱۰۰	-۱۰۰
۱۹	زاهدان	۰	۰	۰	۱	۰	۰	-۱۰۰	۰	۰
۲۰	کرمان	۰	۰	۰	۱	۰	۰	-۱۰۰	۰	۰
	جمع	۱۰,۰۷۰	۱,۲۲۲,۹۱۷	۲۸,۰۴۱,۳۱۰	۶,۰۱۱	۵۷۹,۴۱۲	۱۷,۶۵۴,۹۳۱	۷۸	۱۰۰	۵۹

طبق جدول فوق، پروازهای خارجی فرودگاههای تحت نظارت یا مالکیت شرکت در هشت ماهه سال ۱۴۰۱ نسبت به مدت مشابه سال گذشته در نشست و برخاست ۷۸ درصد، اعزام و پذیرش مسافر ۱۰۰ درصد و ارسال و پذیرش بار و پست ۵۹ درصد افزایش داشته است.

۱۰,۳,۲. پروازهای حج (هشت ماهه سال ۱۴۰۱ و ۱۴۰۰)

ردیف	فرودگاه	هشت ماهه ۱۴۰۱			هشت ماهه ۱۴۰۰			درصد رشد		
		نشتت و برخاست (فروند)	اعزام و پذیرش (مسافر نفر)	ارسال و پذیرش (بار و پست (کیلوگرم))	نشتت و برخاست (فروند)	اعزام و پذیرش (مسافر نفر)	ارسال و پذیرش (بار و پست (کیلوگرم))	نشتت و برخاست	اعزام و پذیرش مسافر	ارسال و پذیرش بار و پست
۱	مشهد	۹۳	۱۱,۹۲۵	۳۴۲,۸۷۴	۰	۰	۰	۱۰۰	۱۰۰	۱۰۰
۲	اصفهان	۷۵	۹,۰۱۰	۲۴۴,۱۹۹	۰	۰	۰	۱۰۰	۱۰۰	۱۰۰
۳	اهواز	۳۳	۴,۲۸۷	۱۱۰,۱۱۴	۱	۰	۰	۱۰۰	۱۰۰	۱۰۰
۴	گرگان	۲۸	۳,۳۶۹	۹۹,۵۸۲	۰	۰	۰	۱۰۰	۱۰۰	۱۰۰
۵	یزد	۲۷	۳,۵۰۹	۸۸,۶۹۶	۰	۰	۰	۱۰۰	۱۰۰	۱۰۰
۶	تبریز	۲۴	۳,۱۳۲	۸۳,۵۴۰	۰	۰	۰	۱۰۰	۱۰۰	۱۰۰
۷	زاهدان	۲۴	۳,۱۲۶	۹۳,۲۱۵	۰	۰	۰	۱۰۰	۱۰۰	۱۰۰
۸	ساری - دشت قاز	۲۴	۳,۰۵۵	۷۴,۸۸۶	۰	۰	۰	۱۰۰	۱۰۰	۱۰۰
۹	شیراز	۲۱	۲,۵۷۶	۷۴,۵۵۱	۰	۰	۰	۱۰۰	۱۰۰	۱۰۰
۱۰	همدان	۲۰	۲,۶۰۲	۶۵,۷۴۵	۰	۰	۰	۱۰۰	۱۰۰	۱۰۰
۱۱	کرمان	۲۰	۲,۶۰۵	۶۲,۳۹۷	۰	۰	۰	۱۰۰	۱۰۰	۱۰۰
۱۲	ارومیه	۱۶	۲,۰۹۶	۵۸,۰۹۹	۰	۰	۰	۱۰۰	۱۰۰	۱۰۰
۱۳	یوشهر	۹	۱,۰۱۷	۲۷,۵۱۰	۰	۰	۰	۱۰۰	۱۰۰	۱۰۰
۱۴	بندرعباس	۸	۱,۰۲۰	۳۳,۴۹۴	۰	۰	۰	۱۰۰	۱۰۰	۱۰۰
۱۵	بیرجند	۸	۱,۰۲۳	۱۶,۷۹۳	۰	۰	۰	۱۰۰	۱۰۰	۱۰۰
۱۶	زنجان	۸	۱,۰۲۴	۲۴,۹۴۹	۰	۰	۰	۱۰۰	۱۰۰	۱۰۰
۱۷	مهرآباد	۷	۴	۲,۶۱۶	۰	۰	۰	۱۰۰	۱۰۰	۱۰۰
۱۸	اردبیل	۴	۵۱۹	۱۴,۶۰۵	۰	۰	۰	۱۰۰	۱۰۰	۱۰۰
	جمع	۴۴۹	۵۵,۸۹۹	۱,۵۱۷,۸۶۵	۱	۰	۰	۱۰۰	۱۰۰	۱۰۰

- طبق جدول فوق، پروازهای حج فرودگاههای تحت نظارت یا مالکیت شرکت در هشت ماهه سال ۱۴۰۱ نسبت به مدت مشابه سال گذشته در نشتت و برخاست، اعزام و پذیرش مسافر و ارسال و پذیرش بار و پست ۱۰۰ درصد افزایش داشته است.
- آمار پرواز حج فرودگاه اهواز مربوط به پرواز خالی (ferry flight) می باشد که در حالت های غیرمعمول در این فرودگاه نشتت و برخاست داشته است.

۱۰.۳.۳. پروازهای عتبات (هشت ماهه سال ۱۴۰۱ و ۱۴۰۰)

ردیف	فرودگاه	هشت ماهه ۱۴۰۱			هشت ماهه ۱۴۰۰			درصد رشد		
		نشتت و برخاست (فروند)	اعزام و پذیرش (مسافر نفر)	ارسال و پذیرش (بار و پست (کیلوگرم))	نشتت و برخاست (فروند)	اعزام و پذیرش (مسافر نفر)	ارسال و پذیرش (بار و پست (کیلوگرم))	نشتت و برخاست	اعزام و پذیرش مسافر	ارسال و پذیرش بار و پست
۱	مشهد	۳,۴۴۹	۵۲۲,۱۹۹	۶,۷۸۵,۸۶۵	۱,۲۳۶	۱۷۰,۴۴۴	۲,۴۶۶,۹۲۱	۱۰۰	۱۰۰	۱۰۰
۲	اصفهان	۷۰۶	۸۹,۸۴۹	۱,۰۸۲,۷۶۷	۷۹	۹,۶۵۳	۱۱۰,۳۸۵	۱۰۰	۱۰۰	۱۰۰
۳	کerman	۲۱۶	۴۰,۰۲۳	۴۸۹,۴۸۰	۶	۴۸۳	۳,۹۱۲	۱۰۰	۱۰۰	۱۰۰
۴	ساری - دشت ناز	۱۲۲	۱۴,۷۶۷	۱۵۳,۰۶۷	۲۰	۱,۵۵۸	۷,۰۷۶	۱۰۰	۱۰۰	۱۰۰
۵	تبریز	۱۰۵	۱۴,۳۱۹	۱۶۸,۳۵۶	۳۸	۲,۶۷۱	۱۵,۲۹۴	۱۰۰	۱۰۰	۱۰۰
۶	یزد	۸۰	۹,۲۸۷	۱۱۰,۲۳۲	۸	۸۴۳	۳,۷۹۴	۱۰۰	۱۰۰	۱۰۰
۷	گرگان	۶۳	۳,۰۰۰	۲۲,۳۱۳	-	-	-	۱۰۰	۱۰۰	۱۰۰
۸	مهرآباد	۶۱	۲,۳۳۸	۲۴,۴۲۳	-	-	-	۱۰۰	۱۰۰	۱۰۰
۹	رشت	۵۹	۲,۹۹۶	۲۹,۹۸۲	-	-	-	۱۰۰	۱۰۰	۱۰۰
۱۰	شیراز	۵۹	۶,۹۳۷	۷۱,۸۰۰	۳۱	۳,۰۱۵	۱۵,۰۷۸	۹۰	۱۰۰	۱۰۰
۱۱	گرمانشاه	۳۹	۱,۱۸۶	۵,۸۷۰	۳۴	۸۱۱	۲,۶۸۷	۱۵	۴۶	۱۰۰
۱۲	اهواز	۲۶	۱,۸۲۵	۲۰,۵۴۲	۹	۱,۰۴۱	۲,۸۴۳	۱۰۰	۷۵	۱۰۰
۱۳	لامرد	۸	۶۰۳	۱,۴۵۵	۱۱	۹۵۴	۱۶,۶۵۰	-۲۷	-۳۷	-۹۱
۱۴	اردبیل	۶	۵۹۴	۵۱۶	۴	۳۱۳	۱,۵۰۱	۵۰	۹۰	-۶۶
۱۵	بندرعباس	۶	۴۰۳	۳,۰۲۹	۲	۲۶۲	۹۱۸	۱۰۰	۵۴	۱۰۰
۱۶	ارومیه	۴	۳۱۸	۷۳۵	-	-	-	۱۰۰	۱۰۰	۱۰۰
۱۷	شاهرود	۴	۴۱۰	۱,۱۸۹	-	-	-	۱۰۰	۱۰۰	۱۰۰
۱۸	اراک	۲	۲۹۶	۷۴۶	-	-	-	۱۰۰	۱۰۰	۱۰۰
۱۹	لارستان	۲	۱۵۰	۵۳۱	-	-	-	۱۰۰	۱۰۰	۱۰۰
۲۰	ایلام	۱	-	-	-	-	-	۱۰۰	-	-
۲۱	سبزوار	۱	۱۴۷	۲,۲۸۷	-	-	-	۱۰۰	۱۰۰	۱۰۰
۲۲	بوشهر	-	-	-	۴	۲۹۶	۴۰۰	-۱۰۰	-۱۰۰	-۱۰۰
	جمع	۵,۰۱۹	۷۱۱,۶۴۷	۸,۹۷۵,۱۸۵	۱,۴۸۲	۱۹۲,۳۴۴	۲,۶۴۷,۴۵۹	۱۰۰	۱۰۰	۱۰۰

طبق جدول فوق، پروازهای عتبات فرودگاههای تحت نظارت یا مالکیت شرکت در هشت ماهه سال ۱۴۰۱ نسبت به مدت مشابه سال گذشته در نشتت و برخاست، اعزام و پذیرش مسافر و ارسال و پذیرش بار و پست ۱۰۰ درصد افزایش داشته است.

۱۱. عملکرد فرودگاههای اختصاصی در هشت ماهه سال ۱۴۰۱ و مقایسه آن با مدت مشابه سال گذشته در پروازهای مسافری

۱۱/۱. کل پروازها

ردیف	فرودگاه	هشت ماهه ۱۴۰۱			هشت ماهه ۱۴۰۰			درصد رشد
		نشتت و برخاست (فروند)	اعزام و پذیرش (مسافر نفر)	ارسال و پذیرش (بار و پست کیلوگرم)	نشتت و برخاست (فروند)	اعزام و پذیرش (مسافر نفر)	ارسال و پذیرش (بار و پست کیلوگرم)	
۱	کیش	۱۳,۷۴۹	۱,۷۰۵,۰۳۷	۱۹,۲۵۱,۴۴۲	۱۶,۴۳۱	۱,۵۷۰,۰۴۸	۱۸,۲۸۰,۴۵۰	-۱۶
۲	قشم	۲,۲۰۵	۲۲۵,۲۸۵	۳,۱۴۶,۰۶۸	۲,۲۵۷	۱۷۵,۸۶۸	۱,۸۳۹,۶۲۵	-۲
۳	چابهار	۱,۹۱۳	۲۱۱,۰۹۲	۲,۱۹۷,۳۶۶	۱,۷۹۳	۱۵۹,۴۴۸	۱,۵۹۸,۷۵۷	۷
۴	ماکو	۱۷۶	۶,۶۶۹	۵۹,۵۲۵	۱۷۰	۸,۲۹۶	۶۶,۲۲۱	۴
	جمع	۱۸,۰۴۳	۲,۱۴۸,۰۸۳	۲۴,۰۵۶,۴۰۱	۲۰,۵۵۱	۱,۹۱۴,۰۹۲	۲۱,۷۸۵,۰۵۳	-۱۲

۱۱/۲. پروازهای داخلی

ردیف	فرودگاه	هشت ماهه ۱۴۰۱			هشت ماهه ۱۴۰۰			درصد رشد
		نشتت و برخاست (فروند)	اعزام و پذیرش (مسافر نفر)	ارسال و پذیرش (بار و پست کیلوگرم)	نشتت و برخاست (فروند)	اعزام و پذیرش (مسافر نفر)	ارسال و پذیرش (بار و پست کیلوگرم)	
۱	کیش	۱۳,۷۰۳	۱,۷۰۲,۲۶۱	۱۹,۲۲۸,۷۷۴	۱۶,۳۱۴	۱,۵۶۹,۹۷۰	۱۸,۲۷۰,۱۴۰	-۱۶
۲	قشم	۱,۹۸۲	۲۰۸,۵۴۲	۲,۷۱۰,۲۸۹	۲,۰۹۳	۱۶۰,۵۳۶	۱,۴۵۲,۷۹۸	-۵
۳	چابهار	۱,۸۷۹	۲۰۸,۲۰۰	۲,۱۲۹,۴۲۹	۱,۷۹۳	۱۵۹,۴۴۸	۱,۵۹۸,۷۵۷	۵
۴	ماکو	۱۷۶	۶,۶۶۹	۵۹,۵۲۵	۱۷۰	۸,۲۹۶	۶۶,۲۲۱	۴
	جمع	۱۷,۷۴۰	۲,۱۲۵,۶۷۲	۲۴,۱۲۸,۰۱۷	۲۰,۲۷۰	۱,۸۹۸,۲۵۰	۲۱,۴۸۷,۹۱۶	-۱۳

۱۱/۳. پروازهای بین المللی

ردیف	فرودگاه	هشت ماهه ۱۴۰۱			هشت ماهه ۱۴۰۰			درصد رشد
		نشتت و برخاست (فروند)	اعزام و پذیرش (مسافر نفر)	ارسال و پذیرش (بار و پست کیلوگرم)	نشتت و برخاست (فروند)	اعزام و پذیرش (مسافر نفر)	ارسال و پذیرش (بار و پست کیلوگرم)	
۱	قشم	۲۲۳	۱۶,۷۴۳	۴۳۵۷۷۹	۱۶۴	۱۵۳۳۲	۳۸۶۸۲۷	۳۶
۲	کیش	۴۶	۲,۷۷۶	۲۲,۶۶۸	۱۷	۵۱۰	۱۰,۳۱۰	۱۰۰
۳	چابهار	۳۴	۲,۸۹۲	۶۷,۹۳۷	۰	۰	۰	۱۰۰
	جمع	۳۰۳	۲۲,۴۱۱	۵۲۶,۳۸۴	۱۸۱	۱۵۸,۴۴۲	۳۹۷,۱۳۷	۶۷

طبق جدول فوق، پروازهای چهار فرودگاه اختصاصی در هشت ماهه اول سال ۱۴۰۱ نسبت به مدت مشابه سال قبل در نشتت و برخاست ۱۲ درصد کاهش، اعزام و پذیرش مسافر ۱۲ درصد و ارسال و پذیرش بار و پست ۱۳ افزایش داشته است.

۱۲. متوسط مسافر و بار و بست در هر پرواز، متوسط بار و بست هر مسافر در آبان ماه ۱۴۰۱ در کل پروازهای مسافری

ردیف	فرودگاه	آبان ۱۴۰۱			متوسط میزان بار و بست در هر پرواز (کیلوگرم)	متوسط تعداد مسافر در هر پرواز (نفر)	متوسط میزان بار و بست هر مسافر (کیلوگرم)
		نسبت و برخاست (فروند)	اعزام و پذیرش مسافر (نفر)	ارسال و پذیرش بار و بست (کیلوگرم)			
۱	کرمان	۵۰۰	۷۰۰۹۳۸	۵۲۱،۶۳۳	۱۴۲	۱۰۰۴۳	
۲	مشهد	۴۵۷۶	۶۱۴،۷۶۲	۶،۱۶۳،۲۰۷	۱۳۴	۱۰۳۴۷	
۳	تبریز	۸۲۱	۱۰۸،۸۳۶	۹۹۳،۴۹۵	۱۳۲	۱۰۲۱۰	
۴	اصفهان	۱،۱۵۲	۱۴۲،۰۴۴	۱،۴۴۸،۱۸۰	۱۲۳	۱۰۲۵۷	
۵	اهواز	۱،۲۲۴	۱۵۰،۶۳۲	۱،۲۱۰،۳۱۰	۱۲۳	۹۸۹	
۶	ارومیه	۲۴۰	۲۹،۵۲۵	۱۸۹،۹۱۶	۱۲۳	۷۹۱	
۷	ساری - دشت ناز	۲۸۰	۳۲،۹۰۸	۳۳۵،۲۹۵	۱۱۸	۱،۱۹۷	
۸	خلیج فارس (عسویه)	۵۲۴	۶۱،۵۵۹	۴۴۷،۳۶۰	۱۱۷	۸۵۴	
۹	سبزوار	۱۲	۱،۴۰۷	۱۰۰،۲۱	۱۱۷	۸۳۵	
۱۰	آبادان	۳۱۵	۳۶،۶۹۷	۳۶۵،۸۳۵	۱۱۶	۱،۱۶۱	
۱۱	مهرآباد	۹،۰۱۵	۱۰۰،۳۴،۱۲۵	۷،۶۱۴،۳۷۶	۱۱۵	۸۴۵	
۱۲	بوشهر	۳۰۹	۳۵،۱۷۷	۲۶۴،۷۷۴	۱۱۴	۸۵۷	
۱۳	زاهدان	۳۴۸	۳۷،۴۰۹	۲۸۷،۸۳۵	۱۰۷	۸۲۷	
۱۴	سیراز	۱،۹۰۶	۲۰،۳۰۰۵	۲۰۵،۴۹۱	۱۰۷	۱۰۰۷۸	
۱۵	بندرعباس	۸۵۳	۹۱،۰۸۶	۸۳۴،۹۱۸	۱۰۷	۹۷۸	
۱۶	یزد	۴۸۵	۵۰،۶۰۰	۳۳۹،۷۳۴	۱۰۴	۷۰۰	
۱۷	اردبیل	۱۴۰	۱۴،۳۸۲	۱۰۶،۹۹۸	۱۰۳	۷۶۴	
۱۸	کرمانشاه	۲۳۵	۲۲،۶۴۹	۱۷۲،۷۸۶	۹۶	۷۳۵	
۱۹	رشت	۳۱۰	۲۹،۲۸۸	۲۸۹،۵۷۶	۹۴	۹۳۴	
۲۰	ایلام	۱۴۰	۱۳،۰۸۲	۱۰۲،۴۰۲	۹۳	۷۳۱	
۲۱	بم	۲۶	۲،۱۹۱	۱۷،۲۵۶	۸۴	۶۶۴	
۲۲	سیرجان	۶۶	۵،۵۰۸	۳۵،۳۳۴	۸۳	۵۳۵	
۲۳	ماهشهر	۱۹۲	۱۵،۹۲۴	۱۱۸،۹۸۹	۸۳	۶۲۰	
۲۴	نوشهر	۳۶	۲،۸۹۲	۲۹،۳۲۲	۸۰	۸۱۵	
۲۵	سنندج	۲۶	۲،۰۷۸	۱۱،۹۹۵	۸۰	۴۶۱	
۲۶	گنجان	۱۸	۱،۳۹۱	۱۱،۸۳۹	۷۷	۶۵۸	
۲۷	لارستان	۸۳	۶،۴۰۲	۱۵۷،۷۹۶	۷۷	۱،۹۰۱	
۲۸	لاوان	۶۶	۴،۸۴۰	۳۹۰،۴۵	۷۳	۵۹۲	
۲۹	خازک	۱۷۲	۱۲،۵۷۸	۱۲۸،۶۷۶	۷۳	۷۴۸	
۳۰	شهرکرد	۲۶	۱،۸۴۳	۱۰،۱۹۵	۷۱	۳۹۲	
۳۱	زابل	۴۲	۲،۷۴۴	۲۴،۰۹۴	۶۵	۵۷۴	
۳۲	بیرجند	۱۰۲	۶،۶۵۰	۵۴،۲۳۵	۶۵	۵۳۲	
۳۳	خرم آباد	۶۸	۴،۴۱۹	۲۶،۰۰۱	۶۵	۳۸۲	
۳۴	یاسوج	۲۸	۱،۸۱۹	۱۳،۰۲۸	۶۵	۴۶۵	
۳۵	سیری	۶۸	۴،۴۰۶	۴۳،۶۲۲	۶۵	۶۴۲	
۳۶	بندرلنگه	۱۶	۱،۰۱۵	۱۱،۲۷۲	۶۳	۷۰۵	
۳۷	طیس	۱۸	۱،۰۹۵	۹،۴۷۸	۶۱	۵۲۷	
۳۸	گرگان	۲۷۳	۱۵،۸۹۶	۱۲۱،۲۰۰	۵۸	۴۴۴	
۳۹	رامسر	۴۲	۲،۳۵۵	۲۱،۳۹۵	۵۶	۵۰۹	
۴۰	ایوموسی	۲۲	۱،۲۰۵	۱۳،۱۴۲	۵۵	۵۹۷	
۴۱	بجنورد	۴۰	۲،۱۷۶	۱۵،۷۵۷	۵۴	۳۹۴	
۴۲	بهرگان	۱۲	۶۴۹	۵،۵۸۶	۵۴	۴۶۶	
۴۳	خوی	۱۶	۷۶۳	۶،۶۱۴	۴۸	۴۱۳	
۴۴	رفسنجان	۲۰	۸۸۴	۷،۷۶۱	۴۴	۳۸۸	
۴۵	جیرفت	۱۶	۷۰۵	۷،۳۶۹	۴۴	۴۶۱	
۴۶	ایرانشهر	۳۴	۱،۴۹۸	۱۳،۰۱۲	۴۴	۳۸۳	
۴۷	اراک	۳۲	۱،۳۴۶	۱۰،۹۵۱	۴۲	۳۴۲	
۴۸	چهرم	۱۲	۵۰۰	۵،۵۱۹	۴۲	۴۶۰	
۴۹	سهند (مراغه)	۱۶	۶۲۵	۴،۹۹۴	۳۹	۳۱۲	
۵۰	لامرد	۲۶	۱،۰۰۷	۹،۳۹۲	۳۹	۳۶۱	
۵۱	آغاچاری	۲۴	۹۰۸	۷،۹۸۱	۳۸	۳۳۳	
۵۲	پارس آباد مغان	۱۶	۵۹۳	۵،۰۵۴	۳۷	۳۱۶	
۹	جمع	۲۵۰،۳۹	۲،۸۸۹،۳۱۶	۲۴،۷۵۰،۴۹۶	۱۱۵	۹۸۸	

طبق جدول فوق، در آبان ماه ۱۴۰۱ نشست و برخاست های مسافری در فرودگاه کرمان با متوسط ۱۴۲ مسافر در هر پرواز و در فرودگاه پارس آباد مغان با متوسط ۳۷ مسافر در هر پرواز بیشترین و کمترین تراکم مسافر را شامل می شوند.

۱۳. درصد پروازهای تأخیردار برنامه ای مسافری شرکت های هواپیمایی داخلی در فرودگاه های تحت نظارت یا مالکیت شرکت آبان ماه ۱۴۰۱

ردیف	فرودگاه/شرکت های هواپیمایی	آتا ایر	آساجت	آسمان	ایران ایر	ایرتور	پارس ایر	یویا ایر	تابان	چابهار ایر	زاگرس	ساحا	سپهران	فلای پرشیا	قشم ایر	کارون	کاسپین	کیش ایر	ماهان	معراج	وارش
۱	آبادان	۷۵	۰	۵۱	۵۰	۱۰۰	۲۲	-	-	-	۳۱	-	۸۳	۰	-	-	۰	۳۷	-	-	-
۲	ابوموسی	-	-	-	۱۴	-	-	۲۵	-	-	-	-	-	-	-	-	-	-	-	-	-
۳	اراک	-	۷	-	-	-	-	-	-	-	-	-	-	-	-	-	-	-	-	-	-
۴	اردبیل	۲۵	-	۳۶	۳۱	-	-	-	-	-	۱۷	-	-	-	-	-	-	-	-	-	-
۵	ارومیه	۳۶	-	۸۱	۲۹	-	-	-	-	-	-	-	-	-	۳۶	-	-	-	-	-	۱۰۰
۶	اصفهان	۵۸	-	۲۵	۴۰	۴۳	-	-	۶۷	-	۲۵	۴۵	-	۲۹	۴۴	۴۶	۲۰	۱۴	۹	۳	۳۶
۷	اهواز	۷۷	-	۳۳	۲۸	۳۱	-	-	۶۷	۰	۱۷	۶۰	۳۸	-	۰	۲۷	۲۶	۰	۷	-	۳۷
۸	ایرانشهر	-	-	-	-	-	۳۳	-	-	-	-	-	-	-	-	-	-	-	-	-	-
۹	ایلام	-	-	۱۷	۱۰۰	-	-	-	-	-	۱۰۰	-	-	-	-	-	-	-	-	-	-
۱۰	بجنورد	-	-	۵۳	-	-	-	-	-	-	-	-	-	-	-	-	-	-	۲۰	-	-
۱۱	بم	-	-	-	-	-	-	-	-	-	-	-	-	-	-	-	-	-	-	-	-
۱۲	بندرعباس	-	-	۱۹	۱۱	۱۹	۰	۲۸	-	۰	۱۹	۱۶	۱۷	۱۰	۹	۴۶	۳۱	۸	۱۳	-	۳۲
۱۳	بندر لنگه	-	-	-	۳۸	-	-	-	-	-	-	-	-	-	-	-	-	-	-	-	-
۱۴	بهرگان	-	-	-	-	-	-	-	-	-	-	-	-	-	-	-	-	-	-	-	-
۱۵	بوشهر	۶۹	-	۳۰	۲۵	۲۳	-	۴۰	-	-	-	۷۱	-	-	۱۸	۲۹	-	-	-	-	۶۷
۱۶	بیرجند	-	۰	-	۱۵	-	۷	-	-	-	-	-	-	-	-	-	-	-	-	-	-
۱۷	پارس آباد مغان	-	-	-	۴۳	-	-	-	-	-	-	-	-	-	-	-	-	-	-	-	-
۱۸	تبریز	۳۵	۰	۲۹	۲۹	۳۶	۴۳	۱۳	-	-	-	-	-	-	۲۰	۰	۸	۲۰	۱۳	۱۶	-
۱۹	چهرم	-	-	-	۸۳	-	-	-	-	-	-	-	-	-	-	-	-	-	-	-	-
۲۰	جیرفت	-	-	-	-	-	-	-	-	-	-	-	-	-	-	-	-	-	-	-	-
۲۱	خرم آباد	-	-	-	۵۰	-	-	-	-	-	-	-	-	-	-	-	-	-	۵	-	-
۲۲	خلیج فارس (مسلوبه)	-	-	۴۸	-	-	۲۰	۱۳	-	-	-	۱۹	-	-	۲۰	-	-	-	۲	۱۱	-
۲۳	خوی	-	-	-	۵۰	-	-	-	-	-	-	-	-	-	-	-	-	-	-	-	-
۲۴	رامسر	-	-	-	۴۰	-	-	-	-	-	-	-	-	-	-	-	-	-	-	-	-
۲۵	رشت	۷۸	-	۲۳	۵۲	۴۵	۶۰	۲۵	-	-	-	۲۵	۲۸	-	۵۰	-	۶۳	-	-	-	-
۲۶	رفسنجان	-	-	-	۷۱	-	-	-	-	-	-	-	-	-	-	-	-	-	-	-	-
۲۷	زابل	-	-	-	-	-	۳۳	-	-	-	-	-	-	-	-	-	-	-	۱۴	-	-
۲۸	زاهدان	-	-	۱۸	-	-	-	-	-	-	۴۴	-	-	-	۱۷	-	۹	-	۶	-	-
۲۹	ساری - دشت ناز	۲۷	-	۴۳	۶۹	-	-	-	-	-	-	۲۰	-	-	-	-	۳۸	۲۲	-	-	۳۱
۳۰	سبزوار	۱۰۰	-	-	-	-	-	-	-	-	-	-	-	-	-	-	-	-	-	-	-
۳۱	سنندج	-	-	۲۷	-	-	-	-	-	-	-	-	-	-	-	-	-	-	-	-	-
۳۲	سهند (مراغه)	-	-	-	۲۵	-	-	-	-	-	-	-	-	-	-	-	-	-	-	-	-
۳۳	سیرجان	-	-	۲۰	-	-	-	-	-	-	-	-	-	-	-	-	-	-	۴	-	-
۳۴	شهرکرد	-	-	-	-	-	-	-	-	-	-	-	-	-	-	-	-	-	۸	-	-
۳۵	شیراز	۵۰	-	۱۳	۲۳	۱۳	۲۰	۳۳	-	-	۲۶	۴۴	۳	۱۴	۲۵	۲۵	۲۵	۳۷	۸	-	-
۳۶	طیس	-	-	-	-	-	-	-	-	-	-	-	-	-	-	-	-	-	-	-	-
۳۷	کرمان	-	-	-	۲۷	-	۰	-	-	-	۲۴	-	-	-	-	-	۴۲	-	۳	۰	۵۰
۳۸	کرمانشاه	-	-	۶۳	۲۹	-	۱۳	-	-	-	۱۶	-	-	-	۲۰	-	-	-	-	-	۳۱
۳۹	گرگان	-	-	۲۴	۵۷	-	۵۰	۲۹	-	-	-	-	-	-	۱۷	-	-	-	۱۰۰	-	-
۴۰	لارستان	-	-	-	۲۲	-	-	-	-	-	-	-	-	-	۵۰	-	-	-	-	-	-
۴۱	لامرد	-	-	-	۴۳	-	-	-	-	-	-	-	-	-	-	-	-	-	-	-	-
۴۲	مشهد	۵۷	۱۷	۴۶	۴۴	۳۵	۲۵	۳۰	۳۶	-	۱۹	۷۴	۳۷	۲۹	۴۰	۵۲	۲۳	۳۸	۱۳	۵۰	۴۴
۴۳	مهرآباد	۶۵	۱۴	۴۷	۴۹	۴۵	۳۱	۳۵	۷۱	۶۲	۳۳	۵۰	۲۲	۲۱	۲۸	۴۲	۲۹	۴۱	۱۴	۲۹	۴۴
۴۴	نوشهر	-	-	۳۸	-	-	-	-	-	-	-	-	-	-	۵۰	-	-	-	-	-	-
۴۵	یاسوج	-	-	-	-	-	-	-	-	-	-	-	-	-	-	-	-	-	-	-	-
۴۶	یزد	۵۵	۰	۶۰	۳۲	-	۰	۳۳	-	-	-	-	۱۹	۱۸	-	۵۰	۲۴	۶۷	۱۵	-	-

- طبق جدول فوق، درصد پروازهای تأخیردار شرکت های هواپیمایی به تفکیک فرودگاههای تحت نظارت یا مالکیت شرکت آرایه شده است و بیشترین درصد پروازهای تأخیردار هر شرکت هواپیمایی در فرودگاههای تحت نظارت یا مالکیت شرکت بصورت رنگی نمایش داده شده است.
- در این گزارش خط فاصله نشان دهنده ای عدم انجام پرواز و صفر نشان دهنده ای عدم انجام پرواز تأخیردار ۳۰ دقیقه و بیشتر در فرودگاه توسط شرکت هواپیمایی مربوطه می باشد.
 - در جدول فوق، تمام عوامل تأخیرات لحاظ شده است.
 - تعریف درصد پروازهای تأخیردار: درصد پروازهای خروجی تأخیردار ۳۰ دقیقه و بیشتر به کل پروازهای خروجی همان شرکت هواپیمایی.

۱۴. تعداد پروازهای خروجی مسافری شرکت های هواپیمایی داخلی در فرودگاه های تحت نظارت یا مالکیت شرکت آبان ماه ۱۴۰۱

ردیف	شرکت هواپیمایی / فرودگاه	آتا ایر	آساجت	آسمان	ایران ایر	ایرتور	پارس ایر	بويا ایر	تایان	جایبار ایر	زاگرس	ساها	سپهران	فلای پرشیا	قشم ایر	کارون	کاسین	کیش ایر	ماهان	میراج	وارش	مجموع
۱	آبادان	۲۴	۳	۴۳	۱۲	۷	۹	۰	۰	۰	۱۳	۰	۲۳	۱	۰	۰	۴	۱۹	۰	۰	۰	۱۵۸
۲	ابوموسی	۰	۰	۰	۰	۰	۰	۴	۰	۰	۰	۰	۰	۰	۰	۰	۰	۰	۰	۰	۰	۱۱
۳	اراک	۰	۱۴	۰	۰	۰	۰	۰	۰	۰	۰	۰	۰	۰	۰	۰	۰	۰	۰	۲	۰	۱۶
۴	اردبیل	۰	۰	۱۱	۱۳	۰	۰	۰	۰	۰	۱۲	۰	۰	۰	۰	۰	۰	۰	۳۰	۰	۰	۷۰
۵	ارومیه	۵۶	۰	۲۱	۱۷	۰	۰	۰	۰	۰	۰	۰	۰	۱۱	۰	۰	۰	۰	۰	۹	۰	۱۱۴
۶	اصفهان	۴۹	۲	۴	۲۶	۷	۰	۰	۴۷	۰	۴۴	۲۲	۰	۲۴	۹	۷۸	۶۶	۴۴	۳۴	۴۰	۴۷	۵۴۳
۷	اهواز	۳۵	۰	۵۳	۳۲	۲۶	۰	۲	۶	۹	۱۰۰	۵	۲۹	۰	۴	۲۰۶	۳۶	۵	۱۴	۰	۵۰	۶۱۲
۸	ایرانشهر	۰	۰	۰	۰	۰	۹	۰	۰	۰	۰	۰	۰	۰	۰	۰	۰	۰	۸	۰	۰	۱۷
۹	ایلام	۰	۰	۳۵	۷	۰	۰	۰	۰	۰	۱۰	۰	۰	۰	۰	۰	۰	۰	۱۸	۰	۰	۷۰
۱۰	آغاخاری	۰	۰	۰	۰	۰	۰	۰	۰	۰	۰	۰	۰	۰	۰	۰	۰	۰	۰	۰	۰	۱۲
۱۱	بجنورد	۰	۰	۰	۱۵	۰	۰	۰	۰	۰	۰	۰	۰	۰	۰	۰	۰	۰	۵	۰	۰	۲۰
۱۲	بیم	۰	۰	۰	۰	۰	۰	۰	۰	۰	۰	۰	۰	۰	۰	۰	۰	۰	۱۳	۰	۰	۱۳
۱۳	بندرعباس	۰	۰	۳۶	۳۷	۳۲	۲	۴۸	۰	۰	۳۰	۶	۵۸	۰	۱۱	۳۵	۱۴	۲۵	۱۰	۰	۶۰	۴۰۴
۱۴	بندر لنگه	۰	۰	۰	۸	۰	۰	۰	۰	۰	۰	۰	۰	۰	۰	۰	۰	۰	۰	۰	۰	۸
۱۵	بهرگان	۰	۰	۰	۰	۰	۰	۰	۰	۰	۰	۰	۰	۰	۰	۶	۰	۰	۰	۰	۰	۶
۱۶	بوشهر	۱۶	۰	۲۳	۸	۲۲	۰	۱۰	۰	۰	۱۷	۰	۰	۱۱	۱۱	۱۸	۰	۰	۰	۰	۰	۱۵۵
۱۷	بیرجند	۱	۰	۱۳	۰	۰	۲۹	۰	۰	۰	۰	۰	۰	۰	۰	۰	۰	۰	۸	۰	۰	۵۱
۱۸	پارس آباد مغان	۰	۰	۰	۷	۰	۰	۰	۰	۰	۰	۰	۰	۰	۰	۰	۰	۰	۱	۰	۰	۸
۱۹	تبریز	۱۴۷	۱	۲۱	۱۸	۱۰۴	۷	۸	۰	۰	۲	۰	۲	۰	۵	۴	۲۵	۵	۸	۱۹	۰	۳۷۶
۲۰	چهرم	۰	۰	۰	۶	۰	۰	۰	۰	۰	۰	۰	۰	۰	۰	۰	۰	۰	۰	۰	۰	۶
۲۱	جیرفت	۰	۰	۰	۰	۰	۰	۰	۰	۰	۰	۰	۰	۰	۰	۰	۰	۰	۸	۰	۰	۸
۲۲	خارک	۰	۰	۰	۰	۰	۰	۰	۰	۰	۰	۰	۰	۰	۰	۸۶	۰	۰	۰	۰	۰	۸۶
۲۳	خرم آباد	۰	۰	۰	۱۲	۰	۱	۰	۰	۰	۰	۰	۰	۰	۰	۰	۰	۰	۲۱	۰	۰	۳۴
۲۴	خلیج فارس (مسلوبه)	۰	۱۳	۲۶	۰	۱۵	۱۵	۰	۰	۰	۰	۷۸	۰	۰	۱۰	۰	۰	۰	۵۷	۴۶	۰	۲۶۲
۲۵	خری	۰	۰	۰	۸	۰	۰	۰	۰	۰	۰	۰	۰	۰	۰	۰	۰	۰	۰	۰	۰	۸
۲۶	رامسر	۰	۰	۱۱	۱۰	۰	۰	۰	۰	۰	۰	۰	۰	۰	۰	۰	۰	۰	۰	۰	۰	۲۱
۲۷	رشت	۹	۰	۴۷	۲۱	۲۹	۵	۱۶	۰	۰	۰	۸	۴	۰	۸	۰	۰	۰	۸	۰	۰	۱۵۵
۲۸	رفسنجان	۰	۳	۰	۷	۰	۰	۰	۰	۰	۰	۰	۰	۰	۰	۰	۰	۰	۰	۰	۰	۱۰
۲۹	زابل	۰	۰	۰	۰	۰	۰	۰	۰	۰	۰	۰	۰	۰	۰	۰	۰	۰	۱۴	۰	۰	۲۱
۳۰	زاهدان	۱	۰	۳۴	۱۵	۰	۰	۰	۰	۲۵	۰	۰	۱۲	۰	۱۲	۰	۲۲	۰	۵۳	۰	۰	۱۷۴
۳۱	ساری - دشت ناز	۱۱	۰	۳۰	۱۶	۰	۰	۰	۰	۰	۰	۵	۰	۰	۰	۰	۰	۰	۹	۰	۶۱	۱۴۰
۳۲	سیزوار	۰	۰	۰	۰	۰	۰	۰	۰	۰	۰	۰	۰	۰	۰	۰	۰	۰	۰	۰	۰	۶
۳۳	سنندج	۰	۲	۱۱	۰	۰	۰	۰	۰	۰	۰	۰	۰	۰	۰	۰	۰	۰	۰	۰	۰	۱۳
۳۴	سهند (مراغه)	۰	۰	۰	۸	۰	۰	۰	۰	۰	۰	۰	۰	۰	۰	۰	۰	۰	۰	۰	۰	۸
۳۵	سیرجان	۰	۵	۰	۰	۰	۰	۰	۰	۰	۰	۰	۰	۰	۰	۰	۰	۰	۲۸	۰	۰	۳۳
۳۶	سری	۰	۰	۰	۰	۰	۵	۰	۰	۰	۰	۰	۰	۰	۰	۲۹	۰	۰	۰	۰	۰	۳۴
۳۷	شهرکرد	۰	۰	۰	۰	۰	۰	۰	۰	۰	۰	۰	۰	۰	۰	۰	۰	۰	۱۳	۰	۰	۱۳
۳۸	شیراز	۳۸	۰	۱۶۳	۱۰۱	۳۸	۵۵	۹	۰	۰	۲۳	۶۴	۳۶	۶۵	۵۵	۶۷	۸۳	۴۳	۲۶	۰	۰	۸۶۶
۳۹	طیس	۰	۰	۰	۰	۰	۰	۰	۰	۰	۰	۰	۰	۰	۰	۰	۰	۰	۰	۰	۰	۹
۴۰	کرمان	۰	۰	۱۱	۰	۰	۱	۰	۰	۰	۳۷	۰	۰	۰	۰	۰	۰	۰	۱۸۳	۲	۲	۲۴۹
۴۱	گرماتشاه	۰	۴	۳۰	۲۸	۰	۸	۰	۰	۰	۱۹	۰	۰	۰	۱۰	۰	۰	۰	۲	۰	۱۶	۱۱۸
۴۲	گچساران	۰	۰	۰	۰	۰	۰	۰	۰	۰	۰	۰	۰	۰	۰	۰	۰	۰	۰	۰	۰	۹
۴۳	گورگان	۰	۰	۷۵	۲۱	۰	۶	۰	۰	۰	۰	۰	۰	۰	۰	۰	۰	۰	۰	۰	۱	۱۳۷
۴۴	لارستان	۰	۰	۱۸	۰	۰	۸	۰	۰	۰	۰	۰	۰	۰	۰	۰	۰	۰	۰	۰	۰	۳۴
۴۵	لامرد	۰	۰	۰	۰	۰	۰	۰	۰	۰	۰	۰	۰	۰	۰	۰	۰	۰	۰	۰	۰	۱۳
۴۶	لاوان	۰	۰	۰	۰	۰	۰	۰	۰	۰	۰	۰	۰	۰	۰	۰	۰	۰	۰	۰	۰	۳۳
۴۷	ماهشهر	۰	۰	۰	۰	۰	۰	۰	۰	۰	۰	۰	۰	۰	۰	۰	۰	۰	۰	۰	۰	۹۶
۴۸	مشهد	۲۹۹	۲۳	۱۴۹	۳۹	۱۹۸	۴	۲۳	۱۳۷	۰	۱۹۰	۳۹	۲۴۹	۷	۴۷	۲۷	۲۳۸	۵۸	۸۳	۷۴	۲۴۸	۲۰۱۳۲
۴۹	مهرآباد	۳۳۹	۴۵	۴۵۰	۴۵۲	۱۹۲	۱۶۶	۶۶	۸۴	۱۴۰	۲۹۷	۱۲۵	۱۵۴	۷۵	۱۶۸	۲۷۷	۲۸۸	۱۹۸	۵۴۲	۱۳۲	۳۰۶	۴۰۴۹۶
۵۰	نوشهر	۰	۰	۸	۰	۰	۰	۰	۰	۰	۰	۰	۰	۰	۱۰	۰	۰	۰	۰	۰	۰	۱۸
۵۱	یاسوج	۰	۰	۰	۰	۰	۷	۰	۰	۰	۰	۰	۰	۰	۰	۰	۰	۰	۷	۰	۰	۱۴
۵۲	یزد	۳۲	۲	۴۳	۱۹	۰	۹	۰	۰	۰	۰	۰	۰	۰	۰	۰	۰	۰	۵۲	۰	۰	۲۴۲
	مجموع	۱۰۰۶۶	۱۱۳	۱۰۳۹۹	۱۰۰۲۱	۶۷۰	۳۵۶	۲۳۳	۲۷۴	۱۷۴	۷۷۷	۳۶۹	۵۷۸	۱۸۸	۳۹۰	۹۶۹	۸۳۰	۴۲۴	۱۰۲۵۶	۴۱۳	۸۲۲	۱۲۰۱۶۲

۱۵. آمار تأخیرات به تفکیک شرکت هواپیمایی داخلی در آبان ماه ۱۴۰۱ در پروازهای برنامه ای مسافری

۱۵.۱. درصد پروازهای تأخیردار و متوسط زمان تأخیر پروازهای تأخیردار

ردیف	شرکت هواپیمایی	پرواز خروجی (فروند)	پرواز خروجی تأخیردار ۳۰ دقیقه و بیشتر (فروند)	میزان تأخیر پروازهای خروجی تأخیر دار ۳۰ دقیقه و بیشتر (دقیقه)	درصد پروازهای تأخیردار ▼	متوسط زمان تأخیر پرواز های تأخیر دار (دقیقه)
۱	چابهار ایر	۲۸۰	۱۵۸	۱۰،۱۷۳	۵۶	۶۴
۲	آنا ایر	۱،۱۶۲	۶۲۸	۶۲،۱۲۰	۵۴	۹۹
۳	تابان	۳۰۷	۱۵۶	۱۱،۸۸۷	۵۱	۷۶
۴	ساحا	۳۷۳	۱۶۶	۱۱،۰۰۳	۴۵	۶۶
۵	وارش	۹۲۲	۳۹۷	۲۵،۵۵۰	۴۳	۶۴
۶	ایران ایر	۱،۱۳۱	۴۳۶	۳۵،۷۵۹	۳۹	۸۲
۷	آسمان	۱،۳۳۲	۵۰۶	۳۹،۶۹۶	۳۸	۷۸
۸	کیش ایر	۶۶۶	۲۴۳	۲۷،۲۰۷	۳۶	۱۱۲
۹	کارون	۱،۰۰۶	۳۴۲	۳۳،۶۰۰	۳۴	۹۸
۱۰	ایرتور	۷۶۹	۲۶۵	۲۴،۴۸۰	۳۴	۹۲
۱۱	پویا ایر	۲۴۴	۷۸	۶،۲۵۳	۳۲	۸۰
۱۲	سیهران	۶۸۶	۱۹۷	۱۵،۱۰۲	۲۹	۷۷
۱۳	قشم ایر	۵۵۴	۱۴۸	۹،۷۶۳	۲۷	۶۶
۱۴	کاسپین	۸۶۲	۲۲۱	۱۵،۰۵۴	۲۶	۶۸
۱۵	زاگرس	۹۵۴	۲۳۹	۱۶،۳۵۴	۲۵	۶۸
۱۶	معراج	۴۰۱	۹۷	۷،۸۵۷	۲۴	۸۱
۱۷	فلای برشیا	۲۲۱	۵۳	۲،۹۱۱	۲۴	۵۵
۱۸	پارس ایر	۴۱۳	۹۱	۵،۳۳۹	۲۲	۵۹
۱۹	آساجت	۱۱۷	۱۲	۸۷۹	۱۰	۷۳
۲۰	ماهان	۱،۳۱۸	۱۲۷	۶،۲۱۱	۱۰	۴۹
	جمع	۱۳،۷۱۸	۴،۵۶۰	۳۶۷،۱۹۸	۳۳	۸۱

طبق جدول فوق، در آبان ماه ۱۴۰۱ شرکت های هواپیمایی چابهار ایر و آنا ایر به ترتیب با ۵۶ و ۵۴ درصد و شرکت های هواپیمایی ماهان، آساجت و پارس ایر به ترتیب با ۱۰، ۱۰ و ۲۲ درصد در پروازهای برنامه ای مسافری، بیشترین و کمترین درصد تأخیرات را دارند به عبارت دیگر شرکت های هواپیمایی ماهان، آساجت و پارس ایر بهترین عملکرد را داشته اند.

۱۵.۲. مقایسه آمار تأخیرات با ماه گذشته

ردیف	شرکت هواپیمایی	آبان ۱۴۰۱			مهر ۱۴۰۱			تغییر درصد رشد پرواز های تأخیردار ▼
		پرواز خروجی (فروند)	پرواز خروجی تأخیردار ۳۰ دقیقه و بیشتر (فروند)	درصد پروازهای تأخیردار	پرواز خروجی (فروند)	پرواز خروجی تأخیردار ۳۰ دقیقه و بیشتر (فروند)	درصد پروازهای تأخیر دار	
۱	تابان	۳۰۷	۱۵۶	۵۱	۱۱۲	۳۶	-۲	۱۵
۲	ساحا	۳۷۳	۱۶۶	۴۵	۱۲۸	۳۰	-۱۳	۱۵
۳	پویا ایر	۲۴۴	۷۸	۳۲	۲۴۴	۲۱	۰	۱۱
۴	زاگرس	۹۵۴	۲۳۹	۲۵	۹۸۹	۱۵	-۴	۱۰
۵	چابهار ایر	۲۸۰	۱۵۸	۵۶	۲۷۷	۳۷	۱	۷
۶	آنا ایر	۱،۱۶۲	۶۲۸	۵۴	۱،۰۸۶	۵۱۵	۷	۷
۷	ایران ایر	۱،۱۳۱	۴۳۶	۳۹	۱،۱۵۵	۳۶۴	-۲	۷
۸	کارون	۱،۰۰۶	۳۴۲	۳۴	۱،۰۷۱	۲۹۴	-۶	۷
۹	فلای برشیا	۲۲۱	۵۳	۲۴	۲۳۲	۴۰	-۵	۷
۱۰	قشم ایر	۵۵۴	۱۴۸	۲۷	۴۸۷	۱۰۴	۱۴	۶
۱۱	سیهران	۶۸۶	۱۹۷	۲۹	۷۴۶	۱۷۷	-۸	۵
۱۲	ایرتور	۷۶۹	۲۶۵	۳۴	۷۹۴	۲۳۲	-۳	۵
۱۳	کیش ایر	۶۶۶	۲۴۳	۳۶	۶۷۰	۲۱۸	-۱	۳
۱۴	پارس ایر	۴۱۳	۹۱	۲۲	۳۶۳	۲۰	۱۴	۲
۱۵	ماهان	۱،۳۱۸	۱۲۷	۱۰	۱،۳۴۰	۹۶	۶	۲
۱۶	وارش	۹۲۲	۳۹۷	۴۳	۸۸۸	۳۸۲	۴	۰
۱۷	آساجت	۱۱۷	۱۲	۱۰	۹۴	۱۰	۲۴	-۱
۱۸	کاسپین	۸۶۲	۲۲۱	۲۶	۸۵۹	۲۳۷	۰	-۲
۱۹	معراج	۴۰۱	۹۷	۲۴	۴۲۴	۱۱۳	-۵	-۳
۲۰	آسمان	۱،۳۳۲	۵۰۶	۳۸	۱،۲۷۶	۵۱۷	۴	-۳
	جمع	۱۳،۷۱۸	۴،۵۶۰	۳۳	۱۳،۶۴۰	۳۸۴۷	۱	۴

طبق جدول فوق، در آبان ماه ۱۴۰۱ نسبت به ماه گذشته، شرکت های هواپیمایی تابان، ساحا و پویا ایر به ترتیب با ۱۵، ۱۵ و ۱۱ درصد افزایش و شرکت های هواپیمایی آسمان، معراج و کاسپین به ترتیب با ۳، ۳ و ۲ درصد کاهش در پروازهای برنامه ای مسافری، بیشترین و کمترین تغییر درصد پروازهای تأخیردار را دارند به عبارت دیگر شرکت های هواپیمایی آسمان، معراج و کاسپین بهترین عملکرد را نسبت به ماه گذشته داشته است.

- تعریف درصد پروازهای تأخیردار: درصد پروازهای خروجی تأخیردار ۳۰ دقیقه و بیشتر به کل پروازهای خروجی همان شرکت هواپیمایی.
- تعریف متوسط زمان تأخیر: نسبت زمان تأخیر پروازهای خروجی تأخیردار به تعداد کل پروازهای خروجی تأخیردار. (تأخیرات ۳۰ دقیقه و بیشتر)
- در جدول فوق، تمام عوامل تأخیرات لحاظ شده است.
- در صورت وجود یک رقم خطا در محاسبه درصد پروازهای تأخیردار و تغییر آن، علت رند شدن عدد می باشد.

۱۶. آمار پروازهای ابطالی به تفکیک شرکت هواپیمایی داخلی در آبان ماه ۱۴۰۱

ردیف	شرکت هواپیمایی	پرواز خروجی (فروند)	پرواز خروجی باطل شده (فروند)	درصد پروازهای باطل شده ▼
۱	قشم ایر	۵۵۴	۱،۱۴۲	۶۷
۲	زاگرس	۹۶۴	۱،۰۸۲	۵۳
۳	کنش ایر	۶۶۸	۶۸۲	۵۱
۴	کاسپین	۸۷۴	۸۴۳	۴۹
۵	سپهران	۶۸۶	۶۰۵	۴۷
۶	ایران ایر	۱،۱۴۴	۹۲۷	۴۵
۷	ایرتور	۷۸۹	۶۵۳	۴۵
۸	آساجت	۱۲۶	۹۴	۴۳
۹	آقا ایر	۱،۱۷۵	۸۸۳	۴۳
۱۰	آسمان	۱،۳۴۰	۹۳۹	۴۱
۱۱	ساها	۳۷۴	۲۳۵	۳۹
۱۲	ماهان	۱،۳۴۹	۷۹۰	۳۷
۱۳	وارش	۹۳۰	۵۵۰	۳۷
۱۴	کارون	۱،۰۱۰	۴۸۵	۳۲
۱۵	مهرج	۴۰۸	۱۴۳	۲۶
۱۶	پارس ایر	۴۱۷	۱۱۹	۲۲
۱۷	چابهار ایر	۲۸۰	۴۰	۱۳
۱۸	یونا ایر	۲۵۲	۳۶	۱۳
۱۹	تابان	۳۰۸	۴۲	۱۲
۲۰	فلای پرشیا	۲۲۱	۲۸	۱۱
	جمع	۱۳،۸۶۹	۱۰،۳۱۸	۴۳

طبق جدول فوق، در آبان ماه ۱۴۰۱ شرکت های هواپیمایی قشم ایر و زاگرس با ۶۷ و ۵۳ درصد و شرکت های هواپیمایی فلای پرشیا و تابان با ۱۱ و ۱۲ درصد در کل پروازهای دارای مجوز، بیشترین و کمترین درصد پروازهای ابطالی را دارند به عبارت دیگر شرکت های هواپیمایی فلای پرشیا و تابان بهترین عملکرد را داشته اند.

۱۷. درصد پروازهای ابطالی شرکت های هواپیمایی داخلی در فرودگاه های تحت نظارت یا مالکیت شرکت آبان ماه ۱۴۰۱

ردیف	فرودگاه/شرکت هواپیمایی	ایر تور	ایران ایر	آسمان	جایبار ایر	سما	کیش ایر	ماهان	تابان	زاگرس	کاسپین	آنا ایر	یویا ایر	قشم ایر	کارون	سپهران	وارش	پارس ایر	آساجت	میراج	فلاي پرشیا
۱	آبادان	۲۲	۶۵	۴۲	-	-	۴۱	-	-	۸۱	۸۰	۴۱	-	۱۰۰	-	۳۰	۱۰۰	۱۸	۰	-	۰
۲	ابوموسی	-	۶۱	-	-	-	-	-	-	-	-	-	-	-	-	-	-	-	-	-	-
۳	اراک	-	-	-	-	-	-	-	-	-	-	-	-	-	-	-	-	-	-	-	-
۴	اردبیل	-	۴۶	۵۹	-	-	-	-	-	۳۷	-	۶۰	-	-	-	-	-	-	-	-	-
۵	ارومیه	-	۳۲	۲۸	-	-	-	-	-	-	۱۰۰	۱۳	۶۳	-	-	-	۵۰	-	-	-	-
۶	اصفهان	۵۰	۵۸	۷۱	۰	-	۴۱	۵۳	۴	۵۳	۳۹	۲۸	۸۰	۱۵	۱۵	۱۰۰	۵۲	۳۳	۳۰	۱۱	
۷	اهواز	۶۷	۵۴	۴۴	۱۰	۸۸	۶۴	۶۳	۴۰	۴۳	۶۸	۵۸	۰	۸۹	۴۳	۶۶	۴	۱۰۰	-	-	
۸	ایران شهر	-	-	-	-	-	-	-	-	-	-	-	-	-	-	-	-	-	-	-	-
۹	ایلام	-	۴۲	۵۴	-	-	-	-	-	۶۸	-	-	-	-	-	-	-	-	-	-	-
۱۰	بجنورد	-	۲۱	۱۰۰	-	-	-	-	-	-	-	-	-	-	-	-	-	-	-	-	-
۱۱	بم	-	-	-	-	-	-	-	-	-	-	-	-	-	-	-	-	-	-	-	-
۱۲	بندرعباس	۴۱	۶۱	۴۶	-	۷۸	۳۹	۷۸	-	۸۴	۰	۱۰۰	۷۸	۰	۴۰	۴۷	۱۷	۰	-	-	-
۱۳	بندرلنگه	-	۳۸	-	-	-	-	-	-	-	-	-	-	-	-	-	-	-	-	-	-
۱۴	بهرگان	-	-	-	-	-	-	-	-	-	-	-	-	-	۳۳	-	-	-	-	-	-
۱۵	بوشهر	۲۱	۶۸	۸	-	-	-	-	-	۱۰۰	-	۴۷	۰	۶۹	۴۰	-	۳	-	-	-	-
۱۶	بیرجند	۱۰۰	۴۱	-	-	-	-	-	-	-	-	۹۴	-	-	-	-	۱۰۰	۳	-	-	-
۱۷	پارس آباد مغان	-	۱۳	-	-	-	-	-	-	-	-	-	-	-	-	-	-	-	-	-	-
۱۸	تبریز	۲۵	۴۷	۱۹	-	-	-	-	-	۲۸	۷۵	-	۳۷	۳۴	۷۱	۹۳	۲۲	۸۰	۱۷	-	-
۱۹	چهرم	-	-	-	-	-	-	-	-	-	-	-	-	-	-	-	-	-	-	-	-
۲۰	جیرفت	-	-	-	-	-	-	-	-	۲۸	-	-	-	-	-	-	-	-	-	-	-
۲۱	خرم آباد	-	۴۵	-	-	-	-	-	-	-	-	-	-	-	-	-	-	-	-	-	-
۲۲	خلیج فارس(عسلویه)	۲۵	-	۲۸	-	۵	-	۳	-	۱۰۰	-	-	-	۵۷	-	-	۶	۳۲	۰	-	-
۲۳	خوی	-	۴۳	-	-	-	-	-	-	-	-	-	-	-	-	-	-	-	-	-	-
۲۴	رامسر	-	۵۷	۵۲	-	-	-	-	-	-	-	-	-	-	-	-	-	-	-	-	-
۲۵	رشت	۱۹	۲۸	۸	-	-	-	-	-	-	-	۵۰	-	-	۱۱	۵۰	۲۸	۱۰۰	-	-	-
۲۶	رفسنجان	-	۳۰	-	-	-	-	-	-	-	-	-	-	-	-	-	-	-	-	-	-
۲۷	زابل	-	-	۱۰۰	-	-	-	-	-	-	-	-	۵۰	-	-	-	-	-	-	-	-
۲۸	زاهدان	۱۰۰	۴۶	۳۱	۱۷	-	-	-	۱۲	-	۵۱	۱۰۰	۷۸	-	۱۴	۱۰۰	-	-	-	-	-
۲۹	زنجان	-	-	-	-	-	-	-	-	-	-	-	-	-	-	-	-	-	-	-	-
۳۰	ساری - دشت ناز	-	۳۶	۱۴	-	-	-	-	-	-	۱۱	-	-	-	-	-	۳۰	-	-	-	-
۳۱	سیزوار	-	-	-	-	-	-	-	-	-	-	۶۵	-	-	-	-	-	-	-	-	-
۳۲	سراوان	-	-	-	-	-	-	-	-	-	-	-	-	-	-	-	-	۱۰۰	-	-	-
۳۳	سنندج	-	-	۱۵	-	-	-	-	-	-	-	-	-	۱۰۰	-	-	-	-	-	-	-
۳۴	سهند (مراغه)	-	۴۳	-	-	-	-	-	-	-	-	-	-	-	-	-	-	-	-	-	-
۳۵	سیرجان	-	۵۰	-	-	-	-	-	۵۵	-	-	-	-	-	-	-	-	۱۰۰	-	-	-
۳۶	شهرکرد	-	-	-	-	-	-	-	۲۴	-	-	-	-	-	-	-	-	۱۰۰	-	-	-
۳۷	شیراز	۴۵	۳۸	۵۳	-	۲۲	۵۲	۶۳	۱۰۰	۶۷	۳۱	۴۹	۰	۶۱	۳۱	۳۵	۳۱	۰	-	۷	-
۳۸	طیس	-	-	-	-	-	-	-	-	-	-	-	-	-	-	-	-	-	-	-	-
۳۹	کرمان	-	۳۵	-	-	-	-	-	۱۸	۰	۱۰۰	-	-	-	-	-	-	-	-	-	-
۴۰	کرمانشاه	-	۳۲	۵۷	-	-	-	-	-	۶۰	-	-	-	-	-	-	۴۱	۰	۶۰	-	-
۴۱	گرگان	-	۳۰	۱۵	-	-	-	-	-	-	-	-	-	-	-	-	۲۵	۰	-	-	-
۴۲	لارستان	-	۴۸	-	-	-	-	-	-	-	-	-	-	-	-	-	-	-	-	-	-
۴۳	لامرد	-	۴۰	-	-	-	-	-	-	-	-	-	-	-	۲۰	-	-	۱۰۰	-	-	-
۴۴	مشهد	۴۳	۵۷	۳۲	-	۲۰	۵۶	۵۳	۱۳	۵۸	۳۴	۳۴	۰	۶۹	۵۴	۴۰	۲۳	۵۰	۲۴	۳۶	-
۴۵	مهرآباد	۵۴	۴۰	۴۱	۱۳	۴۷	۴۹	۴۰	۱۳	۴۸	۵۵	۴۸	۱۲	۷۱	۳۴	۵۶	۳۸	۲۰	۴۴	۱۶	-
۴۶	نوشهر	-	-	۱۱	-	-	-	-	-	-	-	-	-	۲۹	-	-	-	-	-	-	-
۴۷	همدان	-	-	-	-	-	-	-	-	-	-	-	-	-	-	-	-	-	-	-	-
۴۸	یاسوج	-	-	-	-	-	-	-	-	-	-	-	-	-	-	-	-	-	-	-	-
۴۹	یزد	-	۴۶	۴۳	-	-	-	-	-	-	-	-	-	-	-	-	-	-	-	-	-

- طبق جدول فوق، درصد پروازهای ابطالی شرکت های هواپیمایی به تفکیک فرودگاههای تحت نظارت یا مالکیت شرکت آرایه شده است و بیشترین درصد پروازهای ابطالی هر شرکت هواپیمایی در فرودگاههای تحت نظارت یا مالکیت شرکت بصورت رنگی نمایش داده شده است.
- در این گزارش خط فاصله نشان دهندهی عدم صدور مجوز پرواز و سفر نشان دهندهی عدم پرواز ابطالی در فرودگاه توسط شرکت هواپیمایی مربوطه می باشد.
 - در جدول فوق، تمام عوامل ابطالی لحاظ شده است.
 - تعریف درصد پروازهای باطل شده: درصد(پروازهای خروجی باطل شده به کل پروازهای خروجی دارای مجوز همان شرکت هواپیمایی)

۱۸. گزارش نشست و برخاست پروازها در فرودگاه های تحت نظارت یا مالکیت شرکت در آبان ماه ۱۴۰۱

ردیف	فرودگاه	نشست و برخاست (فرود) - هشت ماهه ۱۴۰۱		
		مسافری	غیرمسافری	مجموع
۱	مهرآباد	۶۹۸۸۴	۱۸۰۱	۷۱۶۸۵
۲	مشهد	۳۸۵۴۰	۱،۸۱۵	۴۰،۳۵۵
۳	بندرعباس	۷،۵۲۷	۲۸،۷۲۶	۳۶،۲۵۳
۴	شیراز	۱۷،۰۴۴	۹،۰۹۵	۲۶،۱۳۹
۵	اصفهان	۹،۵۰۵	۱۴،۱۰۰	۲۳،۶۰۵
۶	رامسر	۳۶۹	۲۱۰،۲۹	۲۱،۳۹۸
۷	تبریز	۷،۸۳۱	۹،۳۳۲	۱۷،۱۶۳
۸	کرمان	۳،۴۱۰	۱۱۹،۰۷	۱۵،۳۱۷
۹	اهواز	۱۰،۴۹۵	۸۳۴	۱۱،۳۲۹
۱۰	زاهدان	۲،۳۹۱	۷،۴۳۴	۹،۸۲۵
۱۱	کرمانشاه	۲،۰۴۰	۴،۸۲۲	۶،۸۶۲
۱۲	بوشهر	۲،۴۶۴	۳،۷۵۴	۶،۲۱۸
۱۳	نوشهر	۱۹۸	۵،۴۸۸	۵،۶۸۶
۱۴	یزد	۳،۷۷۵	۱،۴۷۸	۵،۲۵۳
۱۵	رشت	۲،۳۲۲	۱،۶۲۱	۳،۹۴۳
۱۶	خلیج فارس (صلوبه)	۳،۵۷۰	۳۲	۳،۶۰۲
۱۷	ارومیه	۱،۸۴۱	۱،۴۱۱	۳،۲۵۲
۱۸	آبادان	۳،۰۳۸	۹۶	۳،۱۳۴
۱۹	ساری - دشت ناز	۲،۳۰۶	۴۴۵	۲،۷۵۱
۲۰	گرگان	۱،۶۲۶	۳۸۱	۲،۰۰۷
۲۱	خارک	۱،۴۱۸	۲۱۲	۱،۶۳۰
۲۲	اردبیل	۱،۲۸۶	۳۴۳	۱،۶۲۹
۲۳	ایلام	۱،۲۰۰	۳۱۸	۱،۵۱۸
۲۴	ماهرشهر	۱،۴۸۴	۱۷	۱،۵۰۱
۲۵	بیرجند	۷۴۲	۵۲۰	۱،۲۶۲
۲۶	زنجان	۳۲	۱،۱۸۹	۱،۲۲۱
۲۷	سندج	۱۸۸	۹۲۱	۱،۱۰۹
۲۸	شهرکرد	۱۸۴	۸۶۹	۱،۰۵۳
۲۹	ایبوموسی	۳۱۸	۵۵۲	۸۷۰
۳۰	لارستان	۷۰۵	۱۴۹	۸۵۴
۳۱	سیرجان	۶۶۲	۸۱	۷۴۳
۳۲	خرم آباد	۴۱۷	۲۹۴	۷۱۱
۳۳	سیری	۵۵۲	۵۱	۶۰۳
۳۴	لاوان	۵۵۴	-	۵۵۴
۳۵	سمنان	-	۵۴۱	۵۴۱
۳۶	ایرانشهر	۲۶۶	۲۳۸	۵۰۴
۳۷	بندرلنگه	۱۶۰	۲۹۳	۴۵۳
۳۸	یاسوج	۲۲۲	۲۲۹	۴۵۱
۳۹	اراک	۹۸	۳۲۶	۴۲۴
۴۰	سبزوار	۱۴۴	۲۴۷	۳۹۱
۴۱	همدان	۶۱	۳۲۴	۳۸۵
۴۲	بجنورد	۲۲۲	۱۴۳	۳۶۵
۴۳	لامرد	۲۴۸	۱۰۰	۳۴۸
۴۴	طیس	۱۲۴	۱۸۱	۳۰۵
۴۵	جیرفت	۱۴۴	۱۱۴	۲۵۸
۴۶	زابل	۲۲۹	۲۷	۲۵۶
۴۷	بیم	۲۰۲	۴۰	۲۴۲
۴۸	رفسنجان	۱۶۲	۶۸	۲۳۰
۴۹	شاهرود	۸	۲۱۴	۲۲۲
۵۰	سراوان	۲	۱۹۱	۱۹۳
۵۱	کچساران	۱۵۴	۱۲	۱۶۶
۵۲	بیرگان	۱۵۰	۱۳	۱۶۳
۵۳	چهرم	۱۲۸	۹	۱۳۷
۵۴	خوی	۱۱۰	۱۵	۱۲۵
۵۵	سهند (مراغه)	۱۱۶	۶	۱۲۲
۵۶	پارس آباد مغان	۸۴	۳۶	۱۲۰
۵۷	آغاچاری	۳۶	۴	۴۰
۵۸	کلاک	-	۳۱	۳۱
۵۹	سبز	-	۱۴	۱۴
۶۰	کناکاد	-	۵	۵
۶۱	بروجرد	-	۴	۴
۶۲	فسا	-	۱	۱
۶۳	شهید مدرس (تربت حیدریه)	-	۱	۱
مجموع		۲۰۳،۰۰۸	۱۳۴،۵۴۴	۳۳۷،۵۵۲

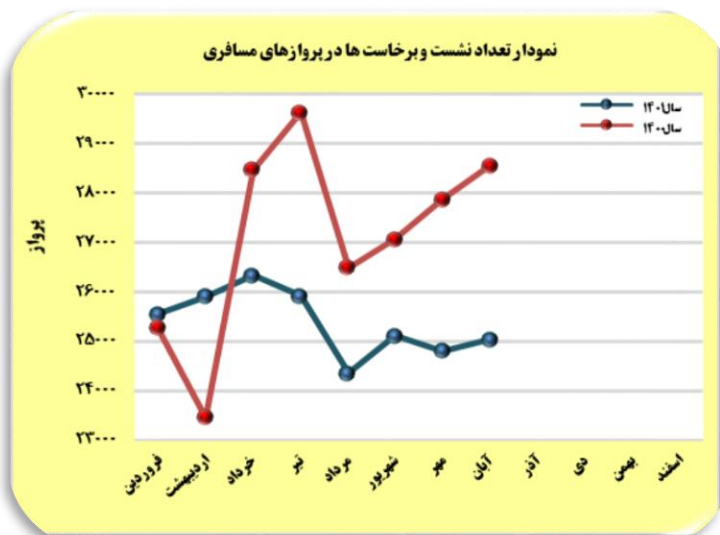
ردیف	فرودگاه	نشست و برخاست (فرود) - آبان ماه ۱۴۰۱			
		هوانوردی عمومی	مسافری	سایر	مجموع
۱	مهرآباد	۱۰۶	۹،۰۱۵	۱۲۰	۹،۲۴۱
۲	بندرعباس	۳،۳۶۴	۸۵۳	۹۲۴	۵،۱۴۱
۳	مشهد	۲۵	۴،۵۷۶	۸۲	۴،۶۸۳
۴	اصفهان	۲،۲۹۶	۱،۱۵۲	۴۶۲	۳،۹۱۰
۵	شیراز	۵۵	۱،۹۰۶	۷۹۳	۲،۷۵۴
۶	کرمان	۱،۸۰۰	۵۰۰	۱۵۲	۲،۴۵۲
۷	رامسر	۱،۷۴۲	۴۲	-	۱،۷۸۴
۸	تبریز	۶۰۹	۸۲۱	۲۲۹	۱،۶۵۹
۹	اهواز	۶۴	۱،۲۲۴	۱۸	۱،۳۰۶
۱۰	زاهدان	۱۳	۳۴۸	۷۲۶	۱،۰۸۷
۱۱	کرمانشاه	۸۳	۲۳۵	۷۵۸	۱،۰۷۶
۱۲	بوشهر	۲۰۲	۳۰۹	۲۲۳	۷۳۴
۱۳	یزد	۲۱۲	۴۸۵	۱۰	۷۰۷
۱۴	نوشهر	۵۴۲	۳۶	-	۵۷۸
۱۵	خلیج فارس (صلوبه)	۱	۵۲۴	۵	۵۳۰
۱۶	رشت	۳۲	۳۱۰	۱۲۱	۴۶۳
۱۷	ارومیه	۱۱۸	۲۴۰	۵۴	۴۱۲
۱۸	ساری - دشت ناز	۴۲	۲۸۰	-	۳۲۲
۱۹	آبادان	۴	۳۱۵	-	۳۱۹
۲۰	گرگان	۲۷	۲۷۳	-	۳۰۰
۲۱	ماهرشهر	۱	۱۹۲	-	۱۹۳
۲۲	اردبیل	۴۶	۱۴۰	-	۱۸۶
۲۳	خارک	۱	۱۷۲	۱۲	۱۸۵
۲۴	بیرجند	۲۵	۱۰۲	۲۹	۱۵۶
۲۵	ایلام	-	۱۴۰	-	۱۴۰
۲۶	شهرکرد	۱۰۹	۲۶	۴	۱۲۹
۲۷	زنجان	۸۰	-	۳۰	۱۱۰
۲۸	سندج	۶۶	۲۶	۱۶	۱۰۸
۲۹	ایرانشهر	۱۵	۳۴	۵۲	۱۰۱
۳۰	سمنان	۹۴	-	۱	۹۵
۳۱	لارستان	۱	۸۳	۱	۸۵
۳۲	ایبوموسی	۸	۲۲	۵۳	۸۳
۳۳	خرم آباد	۱۰	۶۸	۳	۸۱
۳۴	سیرجان	۱۰	۶۶	-	۷۶
۳۵	سیری	-	۶۸	۴	۷۲
۳۶	لاوان	-	۶۶	-	۶۶
۳۷	اراک	۲۲	۳۲	-	۵۴
۳۸	بجنورد	۹	۴۰	۲	۵۱
۳۹	زابل	۲	۴۲	۶	۵۰
۴۰	سراوان	-	-	۵۰	۵۰
۴۱	طیس	۲۰	۱۸	-	۳۸
۴۲	یاسوج	۹	۲۸	-	۳۷
۴۳	بندرلنگه	۴	۱۶	۱۲	۳۲
۴۴	رفسنجان	۱۰	۲۰	-	۳۰
۴۵	بیم	-	۲۶	-	۲۶
۴۶	جیرفت	۶	۱۶	۴	۲۶
۴۷	لامرد	-	۲۶	-	۲۶
۴۸	آغاچاری	-	۲۴	-	۲۴
۴۹	سبزوار	۲	۱۲	۱۰	۲۴
۵۰	شاهرود	۵	-	۱۹	۲۴
۵۱	همدان	۲۴	-	-	۲۴
۵۲	خوی	۴	۱۶	-	۲۰
۵۳	سهند (مراغه)	۴	۱۶	-	۲۰
۵۴	کچساران	۱	۱۸	-	۱۹
۵۵	پارس آباد مغان	۱۰	۱۶	-	۱۶
۵۶	بیرگان	-	۱۲	-	۱۲
۵۷	چهرم	-	۱۲	-	۱۲
۵۸	سبز	۲	-	-	۲
۵۹	کلاک	۲	-	-	۲
مجموع		۱۱،۹۲۹	۲۵۰،۳۹	۴،۹۸۵	۴۱،۹۵۳

نشست و برخاست پروازها بر اساس اطلاعات ثبتی سامانه آمار می باشد.

۱۹. نمودار مقایسه ماهیانه کل پروازهای مسافری (فرودگاههای تحت نظارت یا مالکیت شرکت) در سال ۱۴۰۱ نسبت به سال گذشته

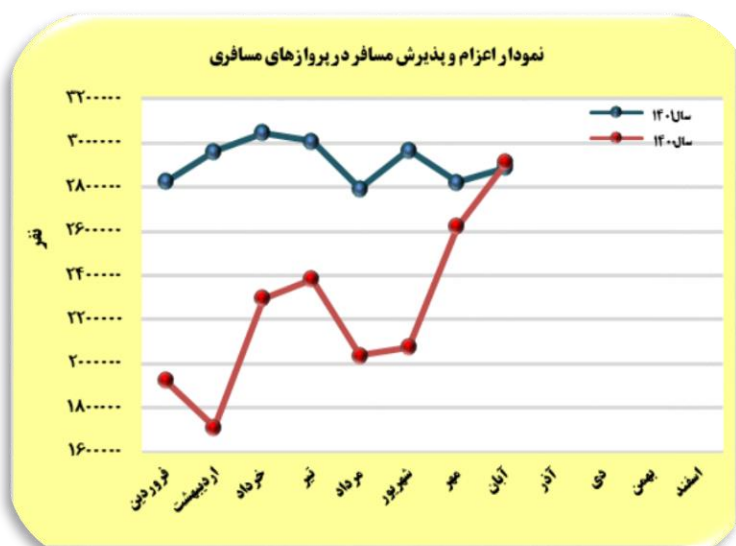
۱۹.۱. نشست و برخاست هواپیما (پرواز)

ماه	سال ۱۴۰۱	سال ۱۴۰۰	درصد رشد
فروردین	۲۵,۵۵۰	۲۵,۲۷۱	۱
اردیبهشت	۲۵,۹۰۵	۲۳,۴۶۴	۱۰
خرداد	۲۶,۳۲۹	۲۸,۴۷۶	-۸
تیر	۲۵,۹۲۰	۲۹,۶۳۱	-۱۳
مرداد	۲۴,۳۵۳	۲۶,۴۸۷	-۸
شهریور	۲۵,۱۰۹	۲۷,۰۶۶	-۷
مهر	۲۴,۸۰۳	۲۷,۸۷۸	-۱۱
آبان	۲۵,۰۳۹	۲۸,۵۵۵	-۱۲
آذر			
دی			
بهمن			
اسفند			
جمع کل	۲۰۳,۰۰۸	۲۱۶,۸۲۸	-۶



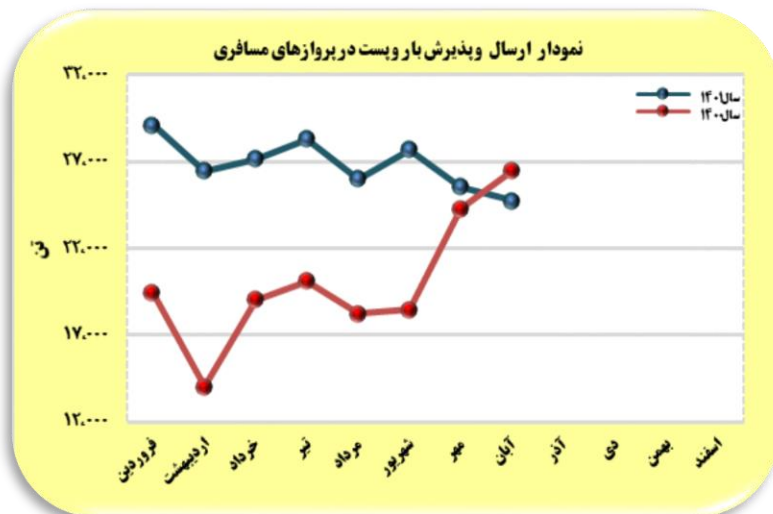
۱۹.۲. اعزام و پذیرش مسافر (نفر)

ماه	سال ۱۴۰۱	سال ۱۴۰۰	درصد رشد
فروردین	۲,۸۲۶,۸۲۴	۱,۹۲۳,۵۲۶	۴۷
اردیبهشت	۲,۹۶۱,۴۳۳	۱,۷۱۳,۲۰۸	۷۳
خرداد	۳,۰۴۷,۲۳۵	۲,۲۹۷,۲۴۱	۳۳
تیر	۳,۰۰۸,۶۷۶	۲,۳۸۳,۳۱۶	۲۶
مرداد	۲,۷۹۳,۶۰۶	۲,۰۳۷,۷۹۹	۳۷
شهریور	۲,۹۶۸,۵۹۳	۲,۰۷۴,۸۰۷	۴۳
مهر	۲,۸۲۲,۸۷۳	۲,۶۲۱,۴۷۳	۸
آبان	۲,۸۸۹,۳۱۶	۲,۹۱۲,۱۶۰	-۱
آذر			
دی			
بهمن			
اسفند			
جمع کل	۲۳,۳۱۸,۵۵۶	۱۷,۹۶۳,۵۳۰	۳۰



۱۹.۳. ارسال و پذیرش بار و پست (تن)

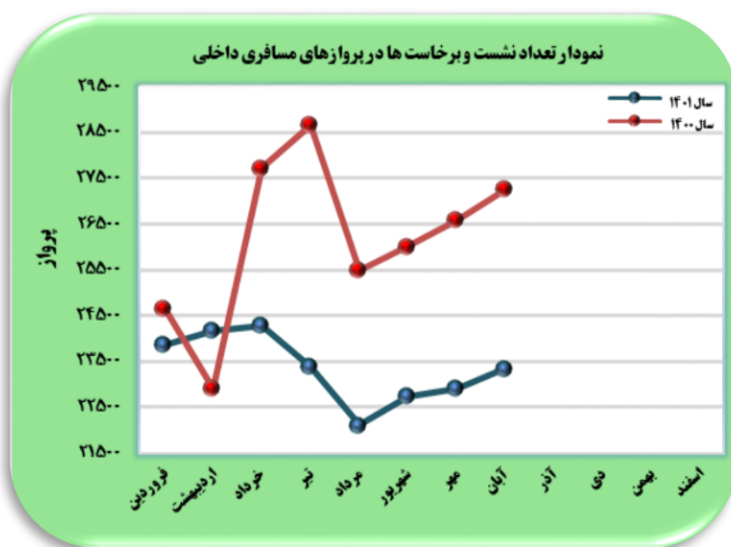
ماه	سال ۱۴۰۱	سال ۱۴۰۰	درصد رشد
فروردین	۲۹,۱۱۳	۱۹,۴۳۷	۵۰
اردیبهشت	۲۶,۴۶۳	۱۴,۰۳۱	۸۹
خرداد	۲۷,۱۵۵	۱۹,۰۴۷	۴۳
تیر	۲۸,۲۹۳	۲۰,۱۱۸	۴۱
مرداد	۲۵,۹۹۴	۱۸,۲۴۱	۴۳
شهریور	۲۷,۶۹۴	۱۸,۴۸۱	۵۰
مهر	۲۵,۵۴۳	۲۴,۲۷۷	۵
آبان	۲۴,۷۵۰	۲۶,۴۹۹	-۷
آذر			
دی			
بهمن			
اسفند			
جمع کل	۲۱۵,۰۰۶	۱۶۰,۱۳۱	۳۴



۲۰. نمودار مقایسه ماهیانه پروازهای مسافری داخلی (فرودگاههای تحت نظارت یا مالکیت شرکت) در سال ۱۴۰۱ نسبت به سال گذشته

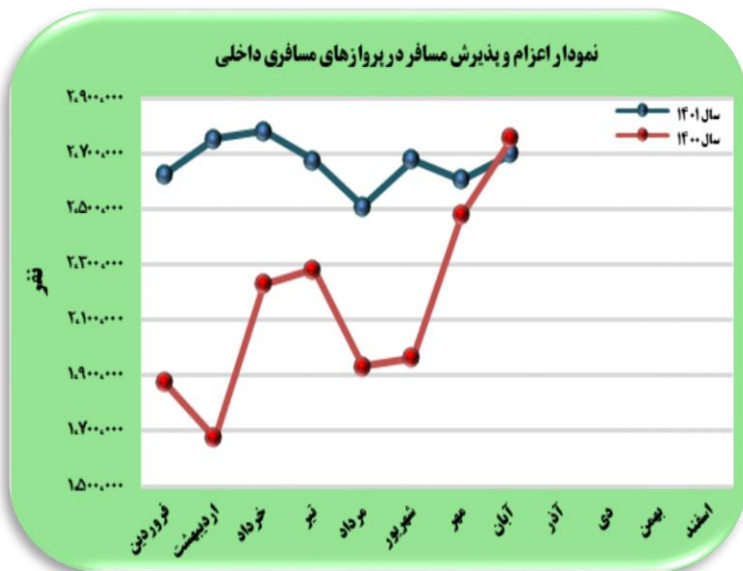
۲۰.۱. نشست و برخاست هواپیما (پرواز)

ماه	سال ۱۴۰۱	سال ۱۴۰۰	درصد رشد
فروردین	۲۳,۸۶۲	۲۴,۶۶۵	-۳
اردیبهشت	۲۴,۱۷۴	۲۲,۹۱۸	۵
خرداد	۲۴,۲۸۷	۲۷,۷۲۳	-۱۲
تیر	۲۳,۳۹۲	۲۸,۶۶۱	-۱۸
مرداد	۲۲,۱۱۶	۲۵,۴۹۷	-۱۳
شهریور	۲۲,۷۴۳	۲۶,۰۰۸	-۱۳
مهر	۲۲,۹۰۸	۲۶,۵۹۵	-۱۴
آبان	۲۳,۳۵۱	۲۷,۲۶۷	-۱۴
آذر			
دی			
بهمن			
اسفند			
جمع کل	۱۸۶,۸۳۳	۲۰۹,۳۳۴	-۱۱



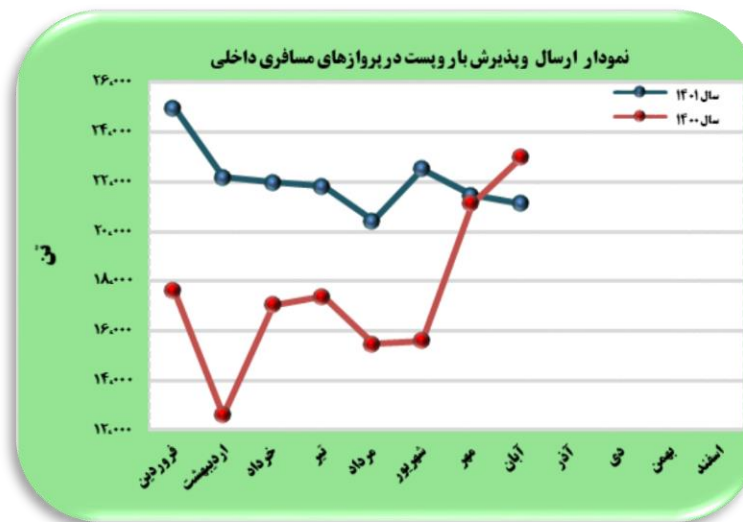
۲۰۲. اعزام و پذیرش مسافر (نفر)

ماه	سال ۱۴۰۱	سال ۱۴۰۰	درصد رشد
فروردین	۲,۶۲۴,۳۵۶	۱,۸۷۴,۸۱۰	۴۰
اردیبهشت	۲,۷۵۲,۷۱۰	۱,۶۷۵,۵۳۴	۶۴
خرداد	۲,۷۸۰,۱۸۶	۲,۲۲۸,۶۹۸	۲۵
تیر	۲,۶۷۶,۰۳۶	۲,۲۸۳,۲۶۶	۱۷
مرداد	۲,۵۱۰,۱۷۰	۱,۹۳۲,۳۳۰	۳۰
شهریور	۲,۶۷۹,۰۴۳	۱,۹۶۳,۶۹۰	۳۶
مهر	۲,۶۰۴,۸۷۲	۲,۴۷۹,۰۴۸	۵
آبان	۲,۶۹۹,۸۴۰	۲,۷۵۴,۳۹۸	-۲
آذر			
دی			
بهمن			
اسفند			
جمع کل	۲۱,۳۲۷,۲۱۳	۱۷,۱۹۱,۷۷۴	۲۴



۲۰۲. ارسال و پذیرش بار و پست (تن)

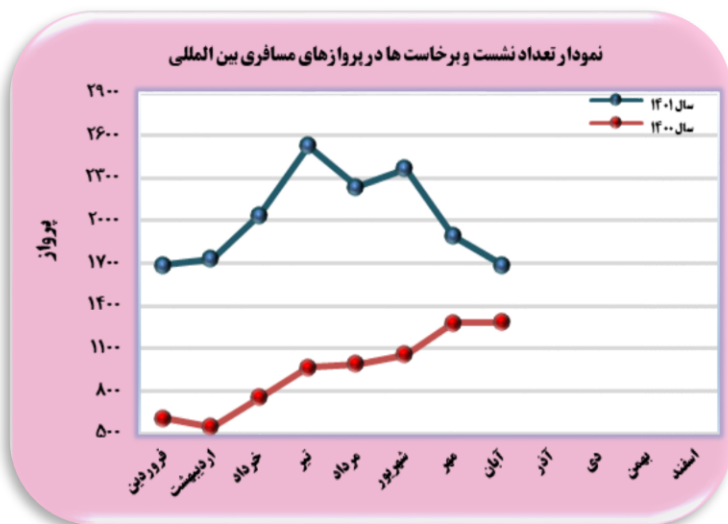
ماه	سال ۱۴۰۱	سال ۱۴۰۰	درصد رشد
فروردین	۲۴,۹۶۱	۱۷,۶۱۴	۴۲
اردیبهشت	۲۲,۱۹۱	۱۲,۶۰۱	۷۶
خرداد	۲۱,۹۷۲	۱۷,۰۳۹	۲۹
تیر	۲۱,۸۳۴	۱۷,۰۳۸۷	۲۶
مرداد	۲۰,۴۲۳	۱۵,۴۶۰	۳۲
شهریور	۲۲,۵۱۱	۱۵,۵۹۷	۴۴
مهر	۲۱,۴۵۳	۲۱,۱۱۸	۲
آبان	۲۱,۱۲۷	۲۳,۰۱۲	-۸
آذر			
دی			
بهمن			
اسفند			
جمع کل	۱۷۶,۴۷۱	۱۳۹,۸۲۸	۲۶



۲۱. نمودار مقایسه ماهیانه پروازهای مسافری بین المللی (فرودگاههای تحت نظارت یا مالکیت شرکت) در سال ۱۴۰۱ نسبت به سال گذشته

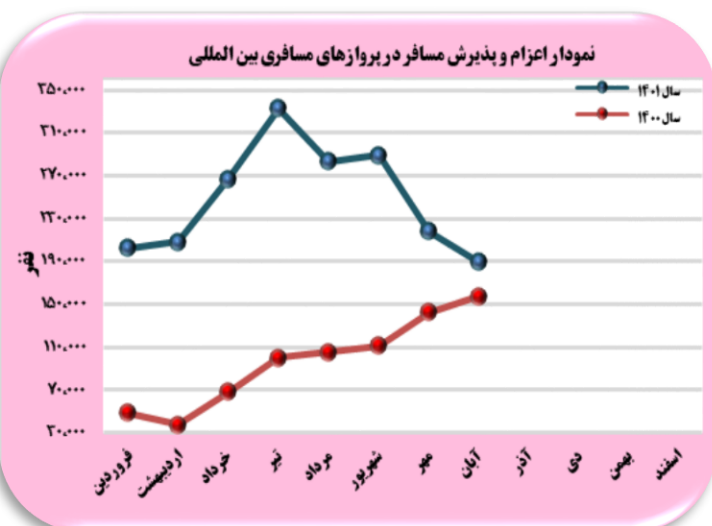
۲۱.۱. نشست و برخاست هواپیما (پرواز)

ماه	سال ۱۴۰۱	سال ۱۴۰۰	درصد رشد
فروردین	۱,۶۸۸	۶۰۶	۱۰۰
اردیبهشت	۱,۷۳۱	۵۴۶	۱۰۰
خرداد	۲,۰۴۲	۷۵۳	۱۰۰
تیر	۲,۵۲۸	۹۷۰	۱۰۰
مرداد	۲,۲۳۷	۹۹۰	۱۰۰
شهریور	۲,۳۶۶	۱,۰۵۸	۱۰۰
مهر	۱,۸۹۵	۱,۲۸۳	۴۸
آبان	۱,۶۸۸	۱,۲۸۸	۳۱
آذر			
دی			
بهمن			
اسفند			
جمع کل	۱۶,۱۷۵	۷,۴۹۴	۱۰۰



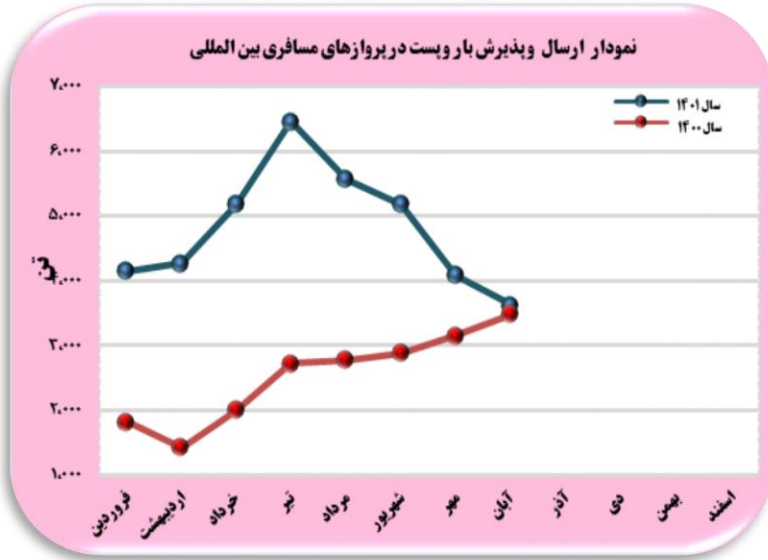
۲۱.۲. اعزام و پذیرش مسافر (نفر)

ماه	سال ۱۴۰۱	سال ۱۴۰۰	درصد رشد
فروردین	۲۰۲,۴۶۸	۴۸,۷۱۶	۱۰۰
اردیبهشت	۲۰۸,۷۲۳	۳۷,۶۷۴	۱۰۰
خرداد	۲۶۷,۰۴۹	۶۸,۵۴۳	۱۰۰
تیر	۳۳۲,۶۴۰	۱۰۰,۰۵۰	۱۰۰
مرداد	۲۸۳,۴۳۶	۱۰۵,۴۶۹	۱۰۰
شهریور	۲۸۹,۵۵۰	۱۱۱,۱۱۷	۱۰۰
مهر	۲۱۸,۰۰۱	۱۴۲,۴۲۵	۵۳
آبان	۱۸۹,۴۷۶	۱۵۷,۷۶۲	۲۰
آذر			
دی			
بهمن			
اسفند			
جمع کل	۱,۹۹۱,۳۴۳	۷۷۱,۷۵۶	۱۰۰



۲۱،۳. ارسال و پذیرش بار و پست (تن)

ماه	سال ۱۴۰۱	سال ۱۴۰۰	درصد رشد
فروردین	۴،۱۵۲	۱،۸۲۳	۱۰۰
اردیبهشت	۴،۲۷۳	۱،۴۳۰	۱۰۰
خرداد	۵،۱۸۲	۲،۰۰۸	۱۰۰
تیر	۶،۴۵۹	۲،۷۳۱	۱۰۰
مرداد	۵،۵۷۲	۲،۷۸۱	۱۰۰
شهریور	۵،۱۸۳	۲،۸۸۴	۸۰
مهر	۴،۰۹۰	۳،۱۵۹	۲۹
آبان	۳،۶۲۴	۳،۴۸۷	۴
آذر			
دی			
بهمن			
اسفند			
جمع کل	۳۸،۵۳۴	۲۰،۳۰۲	۹۰



۲۲. خلاصه عملکرد کل پروازهای مسافری در فرودگاه ها

کجه فرودگاههای تحت نظارت یا مالکیت شرکت فرودگاههای کشور

آبان ماه سال جاری در مقایسه با ماه مشابه سال گذشته

در نشست و برخاست ۱۲ درصد، در اعزام و پذیرش مسافر ۱ درصد و در ارسال و پذیرش بار و پست ۷ درصد کاهش نسبت به ماه مشابه سال گذشته وجود داشته است. (جدول ۱،۱)

آبان ماه سال جاری در مقایسه با ماه گذشته

در نشست و برخاست ۱ درصد، در اعزام و پذیرش مسافر ۲ درصد افزایش و در ارسال و پذیرش بار و پست ۳ درصد کاهش نسبت به ماه گذشته وجود داشته است. (جدول ۲،۱)

هشت ماهه سال ۱۴۰۱ در مقایسه با مدت مشابه سال گذشته

در نشست و برخاست ۶ درصد کاهش، در اعزام و پذیرش مسافر ۳۰ درصد و در ارسال و پذیرش بار و پست ۳۴ درصد افزایش وجود داشته است. (جدول ۸،۱)

بررسی تراکم مسافر در هر پرواز

متطابق جدول (۹) در آبان ماه سال جاری فرودگاه کرمان با متوسط ۱۴۲ مسافر در هر پرواز و فرودگاه پارس آباد مغان با متوسط ۳۷ مسافر در هر پرواز بیشترین و کمترین تراکم مسافر را شامل می شوند.

بررسی توزیع پروازها در ساعات شبانه روز و روزهای هفته

صفحه ۱۶ نحوه توزیع پروازها در ساعات شبانه روز و نیز روزهای هفته را نشان می دهد که براساس این بررسی در آبان ماه سال ۱۴۰۱ در ۲۴ ساعت شبانه روز، اوج پروازها در ساعت ۸ صبح و در روزهای هفته، اوج پروازها در روز چهارشنبه بوده است.

کجه فرودگاههای تحت نظارت یا مالکیت شرکت و چهار فرودگاه اختصاصی

بررسی هشتاد درصدی پروازها

در آبان ماه ۱۴۰۱ حداقل ۸۰ درصد نشست و برخاست کل پروازها به ترتیب در ده فرودگاه مهرآباد، مشهد، شیراز، کیش، اهواز، اصفهان، بندرعباس، تبریز، خلیج فارس (عسلویه) و کرمان انجام شده است. (جدول ۵،۱)

طبق نمودار صفحه هفدهم، ۹۴ درصد از کل نشست و برخاست پروازها، شامل پروازهای داخلی با حدود ۹۴ درصد اعزام و پذیرش مسافر است.

بررسی پروازهای خروجی تأخیردار ۳۰ دقیقه و بیشتر

در آبان ماه سال جاری، ۳۳ درصد از پروازهای برنامه ای شرکت های هواپیمایی داخلی، دارای تأخیر می باشند و همچنین در همین مدت، متوسط زمان تأخیر پروازهای تأخیردار ۸۱ دقیقه می باشد. (جدول ۱۵،۱)