



شرکت فرودگاهها و ناوبری هوایی ایران

معاونت برنامه ریزی، تطارت و امور اقتصادی

ماهنامه آمار عملکرد فرودگاههای کشور

دفتر برنامه ریزی راهبردی و مدیریت عملکرد

گروه آمار و اطلاعات هوانوردی و فرودگاهی

شماره صد و چهل و دوم

عملکرد شهریور ۱۴۰۰





فهرست

مقدمه..... ۲

۱. عملکرد فرودگاهها شهریور ماه ۱۴۰۰ و مقایسه آن با ماه مشابه سال گذشته در پروازهای مسافری..... ۴

۱/۱. کل پروازها..... ۴

۱/۲. پروازهای داخلی..... ۵

۱/۳. پروازهای بین المللی..... ۶

۲. عملکرد فرودگاههای اختصاصی شهریور ماه ۱۴۰۰ و مقایسه آن با ماه مشابه سال گذشته در پروازهای مسافری..... ۷

۲/۱. کل پروازها..... ۷

۲/۲. پروازهای داخلی..... ۷

۲/۳. پروازهای بین المللی..... ۷

۳. عملکرد فرودگاهها شهریور ماه ۱۴۰۰ و مقایسه آن با ماه گذشته در پروازهای مسافری..... ۸

۳/۱. کل پروازها..... ۸

۳/۲. پروازهای داخلی..... ۹

۳/۳. پروازهای بین المللی..... ۱۰

۴. عملکرد فرودگاههای اختصاصی شهریور ماه ۱۴۰۰ و مقایسه آن با ماه گذشته در پروازهای مسافری..... ۱۱

۴/۱. کل پروازها..... ۱۱

۴/۲. پروازهای داخلی..... ۱۱

۴/۳. پروازهای بین المللی..... ۱۱

۵. جدول درصد از کل و درصد تجمعی عملکرد فرودگاههای تحت مالکیت شرکت و چهار فرودگاه اختصاصی (کیش، چابهار، قشم، ماکو) در شهریورماه ۱۴۰۰..... ۱۲

۵/۱. کل پروازها..... ۱۲

۵/۲. پروازهای داخلی..... ۱۳

۵/۳. پروازهای بین المللی..... ۱۴

۶. نمودار سهم فرودگاهها در نشست و برخاست پروازهای مسافری شهریور ماه سال ۱۴۰۰..... ۱۵

۷. توزیع روز و ساعت پروازهای مسافری در شهریور ماه ۱۴۰۰..... ۱۶

۸. نمودار درصد از کل نشست و برخاست، اعزام و پذیرش مسافر، ارسال و پذیرش بار و پست در پروازهای مسافری داخلی، خارجی، حج و عتبات شهریور ماه ۱۴۰۰..... ۱۷

۹. بیشترین تردد پروازهای مسافری در شهریور ماه ۱۴۰۰..... ۱۸

۹/۱. پروازهای داخلی..... ۱۸

۹/۲. پروازهای بین المللی..... ۱۹

۱۰. آمار تجمعی عملکرد شش ماهه سال ۱۴۰۰ و مقایسه آن با مدت مشابه سال گذشته در پروازهای مسافری..... ۲۰

۱۰/۱. کل پروازهای مسافری (شش ماهه سال ۱۴۰۰ و ۱۳۹۹)..... ۲۰

۱۰/۲. پروازهای داخلی (شش ماهه سال ۱۴۰۰ و ۱۳۹۹)..... ۲۱

۱۰/۳. پروازهای بین المللی (خارجی، حج و عتبات) (شش ماهه سال ۱۴۰۰ و ۱۳۹۹)..... ۲۲

۱۰/۳/۱. پروازهای خارجی (شش ماهه سال ۱۴۰۰ و ۱۳۹۹)..... ۲۳

۱۰/۳/۲. پروازهای حج (شش ماهه سال ۱۴۰۰ و ۱۳۹۹)..... ۲۴

۱۰/۳/۳. پروازهای عتبات (شش ماهه سال ۱۴۰۰ و ۱۳۹۹)..... ۲۴

۱۱. عملکرد فرودگاههای اختصاصی در شش ماهه سال ۱۴۰۰ و مقایسه آن با مدت مشابه سال گذشته در پروازهای مسافری..... ۲۵

۱۱/۱. کل پروازها..... ۲۵

۱۱/۲. پروازهای داخلی..... ۲۵

۱۱/۳. پروازهای بین المللی..... ۲۵

۱۲. متوسط مسافر و بار و پست در هر پرواز، متوسط بار و پست هر مسافر در شهریورماه ۱۴۰۰ در کل پروازهای مسافری..... ۲۶

۱۳. درصد پروازهای تأخیردار برنامه ای شرکت های هواییمایی داخلی در فرودگاه های تحت مالکیت شرکت در شهریور ماه ۱۴۰۰..... ۲۷

۱۴. آمار تأخیرات به تفکیک شرکت هواییمایی داخلی در شهریور ماه ۱۴۰۰ در پروازهای برنامه ای مسافری..... ۲۸

۱۴/۱. درصد پروازهای تأخیردار و متوسط زمان تأخیر پروازهای تأخیردار..... ۲۸

۱۴/۲. مقایسه آمار تأخیرات با ماه گذشته..... ۲۸

۱۵. آمار پروازهای ابطالی به تفکیک شرکت هواییمایی داخلی در شهریور ماه ۱۴۰۰..... ۲۹

۱۶. درصد پروازهای ابطالی شرکت های هواییمایی داخلی در فرودگاه های تحت مالکیت شرکت در شهریور ماه ۱۴۰۰..... ۳۰

۱۷. گزارش پروازهای غیر مسافری در شهریور ماه و شش ماهه سال ۱۴۰۰..... ۳۱

۱۸. نمودارمقایسه ماهیانه کل پروازهای مسافری (فرودگاههای تحت مالکیت شرکت) در سال ۱۴۰۰ نسبت به سال گذشته..... ۳۲

۱۸/۱. نشست و برخاست هواییمای (پرواز)..... ۳۲

۱۸/۲. اعزام و پذیرش مسافر(نفر)..... ۳۲

۱۸/۳. ارسال و پذیرش بار و پست (تن)..... ۳۳

۱۹. نمودار مقایسه ماهیانه پروازهای مسافری داخلی (فرودگاههای تحت مالکیت شرکت) در سال ۱۴۰۰ نسبت به سال گذشته..... ۳۳

۱۹/۱. نشست و برخاست هواییمای (پرواز)..... ۳۳

۱۹/۲. اعزام و پذیرش مسافر (نفر)..... ۳۴

۱۹/۳. ارسال و پذیرش بار و پست (تن)..... ۳۴

۲۰. نمودار مقایسه ماهیانه پروازهای مسافری بین المللی (فرودگاههای تحت مالکیت شرکت) در سال ۱۴۰۰ نسبت به سال گذشته..... ۳۵

۲۰/۱. نشست و برخاست هواییمای (پرواز)..... ۳۵

۲۰/۲. اعزام و پذیرش مسافر (نفر)..... ۳۵

۲۰/۳. ارسال و پذیرش بار و پست (تن)..... ۳۶

۲۱. نمودار مقایسه ماهیانه پروازهای عبوری (از فضای کشور) در سال ۱۴۰۰ نسبت به سال گذشته..... ۳۶

۲۲. خلاصه عملکرد کل پروازهای مسافری در فرودگاه ها..... ۳۷

مقدمه:

بی شک نگارندگان و پدیدآورندگان ماهنامه، بهره‌گیری از نظرات، انتقادات و پیشنهادات ارایه شده را فرصتی برای بهبود شکل و محتوا تلقی کرده و از آنها به گرمی استقبال می‌نمایند. امید است این گروه در چارچوب وظایف و امکانات موجود به نحو شایسته و مطلوب بتواند نیاز مسئولان، محققان و کاربران محترم را پاسخگو باشد.

برای ارایه هرگونه نظر، انتقاد و پیشنهاد خواهشمند است از طریق آدرس، پست الکترونیکی و یا شماره تلفن‌های بیان شده تماس حاصل نمایند.

آدرس:

تهران، فرودگاه مهرآباد، خیابان معراج، ساختمان مرکزی شرکت، طبقه سوم شمالی، معاونت برنامه‌ریزی، نظارت و امور اقتصادی، گروه آمار و اطلاعات هوانوردی و فرودگاهی.

شماره تلفن‌های تماس: ۵ - ۶۳۱۴۸۱۲۰

بخش آمار و اطلاعات در پورتال شرکت فرودگاهها و ناوبری هوایی ایران:

<https://www.airport.ir>

تارگاہ مستقیم:

<https://statistics.airport.ir>

پست الکترونیکی:

Planning@airport.ir

معاونت برنامه ریزی، نظارت و امور اقتصادی

گروه آمار و اطلاعات هوانوردی و فرودگاهی

فرودگاهها از با ارزش ترین زیر ساخت های جوامع پیشرفته محسوب می شوند و به دلیل برخورداری از پتانسیل های مختلف، در رشد اقتصادی کشورها و کمک به ایجاد توسعه پایدار نقش مهمی دارند و در جهان امروز، آمار ترافیک مسافری فرودگاههای هر کشور بیانگر میزان توسعهی اقتصادی آن کشور است و حجم جابه جایی بار هوایی نیز نشانگر قدرت اقتصادی کشورهاست. وجود فرودگاه در مناطق مختلف، تأثیرات مستقیم و غیر مستقیم فراوانی بر اقتصاد آن مناطق دارد که اشتغال زایی، کمک به رونق و توسعه ی صنعت گردشگری و رونق صنایع و خدمات وابسته از مهم ترین آنهاست. از این رو با عنایت و لطف پروردگار و نیز تلاش همکاران گروه آمار معاونت برنامه ریزی، نظارت و امور اقتصادی و همچنین بر اساس آمار ثبتی کاربران در فرودگاهها، شماره جدید ماهنامه آمار عملکرد شرکت فرودگاهها و ناوبری هوایی ایران با اهداف ذیل تهیه شده و ضمن انتشار در تارنمای شرکت، به صورت الکترونیکی نیز (در قالب فایل PDF) تقدیم می‌گردد.

- ✓ ایجاد منبعی برای دسترسی آسان به آمار دقیق و قابل اطمینان جهت طراحی، برنامه ریزی و نظارت بر چگونگی انجام مأموریت‌های مهم و اصلی شرکت در زمینه ارائه خدمات حمل و نقل هوایی به کشور
- ✓ ساماندهی فرآیند تولید و انتشار آمار در پایان هر ماه به عنوان مکمل انتشار آمار در پایان سال
- ✓ توسعه اطلاع رسانی به عنوان یک شاخص مهم در میزان توسعه یافتگی سازمانی

۱. عملکرد فرودگاهها شهریور ماه ۱۴۰۰ و مقایسه آن با ماه مشابه سال گذشته در پروازهای مسافری

۱.۱. کل پروازها

ردیف	فرودگاه	شهریور ۱۴۰۰			شهریور ۱۳۹۹			درصد رشد	
		نشست و برخاست (فرود)	اعزام و پذیرش مسافر (نفر)	ارسال و پذیرش بار و پست (کیلوگرم)	نشست و برخاست (فرود)	اعزام و پذیرش مسافر (نفر)	ارسال و پذیرش بار و پست (کیلوگرم)	نشست و برخاست	اعزام و پذیرش مسافر
۱	مهرآباد	۱۰۰۲۹	۷۷۸،۹۵۸	۵،۹۳۳،۶۳۲	۹۸۰۲	۱،۰۷۹،۳۰۵	۷،۵۹۳،۶۸۷	۲	-۲۸
۲	مشهد	۳،۱۵۱	۲۸۶،۲۲۹	۲،۷۰۵،۵۹۷	۲،۸۱۸	۳۷۶،۲۷۰	۳،۰۳۰،۲۵۶	۱۲	-۲۴
۳	شیراز	۲،۴۶۷	۱۶۸،۶۱۹	۱،۵۹۹،۸۳۳	۲،۰۲۷	۱۹۱،۱۸۲	۱،۹۲۳،۳۶۷	۱۷	-۱۲
۴	اهواز	۱،۵۴۴	۱۱۵،۶۲۲	۱،۲۱۰،۹۳۹	۱،۶۴۹	۱۸۱،۰۱۳	۱،۶۴۵،۳۲۱	-۶	-۳۶
۵	اصفهان	۱،۳۸۴	۱۰۳،۵۷۷	۱،۱۲۵،۶۵۲	۱،۴۲۳	۱۲۲،۶۴۰	۱،۴۱۱،۳۱۷	-۳	-۱۶
۶	بندرعباس	۱،۱۱۷	۷۹،۶۳۱	۸۳۲،۰۰۵	۱،۰۲۲	۱۰۰،۷۱۵	۹۷۷،۳۷۵	۹	-۲۱
۷	تبریز	۱،۱۰۸	۱۰۲،۴۶۰	۱،۰۶۵،۴۲۴	۹۳۸	۱۱۳،۶۴۱	۷۴۹،۶۳۱	۱۸	-۱۰
۸	خلیج فارس (صلوبه)	۵۹۲	۴۹،۸۷۸	۳۶۵،۱۶۸	۵۴۶	۵۸،۰۹۵	۴۰۳،۶۵۴	۸	-۱۴
۹	یزد	۵۱۸	۳۳،۹۷۳	۲۲۸،۰۲۷	۴۴۱	۴۲،۰۷۱	۲۵۳،۰۰۰	۱۷	-۱۹
۱۰	کرمانشاه	۴۲۴	۲۸،۴۳۰	۱۹۹،۲۶۹	۴۴۱	۴۱،۵۰۴	۲۷۲،۶۶۸	-۴	-۳۲
۱۱	زاهدان	۴۲۰	۳۴،۰۹۰	۲۷۸،۴۹۵	۴۱۲	۴۹،۱۳۶	۴۰۰،۷۵۶	۲	-۳۱
۱۲	آبادان	۳۹۶	۲۷،۱۴۴	۲۸۵،۰۲۵	۳۸۴	۳۳،۴۰۴	۳۰۴،۰۱۷	۳	-۱۹
۱۳	کerman	۳۹۴	۴۷،۲۷۱	۳۴۶،۳۶۰	۳۹۸	۵۸،۹۷۷	۲۸۴،۳۲۳	-۱	-۲۰
۱۴	بوشهر	۳۵۶	۲۶،۳۹۵	۲۲۲،۶۳۴	۳۰۰	۳۱،۲۳۸	۲۵۲،۳۳۷	۱۹	-۱۶
۱۵	ارومیه	۳۳۰	۲۷،۰۴۸	۲۲۲،۷۰۱	۳۲۰	۳۴،۱۷۸	۲۲۴،۱۷۸	۳	-۱۸
۱۶	ساری - دشت ناز	۳۰۴	۱۸،۷۷۴	۱۷۷،۴۸۴	۲۳۸	۱۸،۲۷۱	۱۶۷،۷۸۷	۲۸	۳
۱۷	گرگان	۲۸۰	۱۳،۰۴۹	۱۰۲،۹۴۷	۲۵۶	۱۷،۵۵۹	۱۷۲،۹۹۹	۹	-۲۶
۱۸	رشت	۲۶۸	۱۶،۹۹۲	۱۸۰،۷۲۰	۳۴۰	۲۶،۸۳۶	۲۶۱،۴۷۸	-۱۱	-۳۷
۱۹	اردبیل	۲۶۳	۱۵،۲۲۹	۱۲۱،۱۹۵	۲۷۴	۲۰،۱۴۸	۱۳۲،۹۸۸	-۴	-۲۲
۲۰	ایلام	۲۲۸	۱۳،۲۱۰	۱۰۶،۲۳۴	۲۰۶	۱۴،۸۸۲	۹۵،۶۵۹	۱۱	-۱۱
۲۱	ماهشهر	۱۹۱	۱۲،۶۸۷	۹۰،۲۶۱	۱۶۲	۱۱،۹۳۴	۷۴،۵۶۳	۱۸	۶
۲۲	خارک	۱۷۸	۱۱،۱۴۲	۱۱۶،۱۷۶	۱۶۰	۱۱،۱۸۷	۹۲،۷۰۹	۱۱	۰
۲۳	یرجند	۱۰۸	۷،۴۲۶	۷۳،۱۰۹	۱۱۰	۱۰،۵۱۹	۸۶،۸۴۴	-۲	-۲۹
۲۴	لارستان	۹۴	۷،۷۴۷	۱۹۹،۰۲۵	۱۱۲	۵،۵۱۲	۱۱۹،۵۷۳	-۱۶	۴۱
۲۵	خرم آباد	۸۸	۳،۹۵۱	۲۴،۰۱۴	۶۶	۴،۵۲۲	۲۳،۶۱۱	۳۳	-۱۴
۲۶	بجنورد	۸۰	۳،۰۰۷	۲۲،۷۲۷	۵۰	۲،۴۶۷	۱۴،۴۴۸	۶۰	۲۷
۲۷	رامسر	۷۸	۳،۱۰۰	۲۷،۹۹۵	۱۱۸	۶،۱۵۶	۴۸،۲۵۹	-۳۴	-۵۰
۲۸	سیرجان	۷۶	۴،۴۰۵	۲۸،۱۸۰	۷۶	۵،۱۸۹	۲۷،۶۹۵	۰	-۱۵
۲۹	سیری	۷۴	۴،۳۷۳	۳۲،۶۴۵	۵۷	۴،۰۸۴	۲۶،۸۵۹	۳۰	۷
۳۰	لاوان	۷۲	۴،۷۵۸	۳۳،۰۵۳	۵۱	۳،۶۹۱	۲۱،۸۹۵	۴۱	۲۹
۳۱	سنندج	۵۴	۳،۲۲۲	۲۲،۲۷۹	۲۲	۱،۴۷۲	۱۰۰،۱۵	۱۰۰	۱۰۰
۳۲	یاسوج	۵۲	۲،۲۵۲	۱۶،۶۶۶	۶	۳۴۴	۲،۴۱۴	۱۰۰	۱۰۰
۳۳	ابوموسی	۴۲	۱،۵۶۲	۲۳،۷۴۷	۴۶	۲،۳۲۲	۳،۳۴۷	-۹	-۳۴
۳۴	زابل	۳۶	۲،۰۲۸	۲۱،۱۱۶	۴۰	۲،۵۱۰	۲۲،۹۳۶	-۱۰	-۱۹
۳۵	گنجان	۳۲	۱،۵۵۷	۱۳،۶۸۲	۴۶	۲،۷۴۰	۱۷،۵۴۹	-۳۰	-۴۳
۳۶	ایرانشهر	۳۰	۱،۰۷۴	۹،۴۴۲	۱۸	۶۲۹	۶،۰۱۷	۶۷	۷۱
۳۷	شهرکرد	۲۸	۱،۳۳۶	۸،۶۷۷	۲۲	۸۵۸	۳،۴۱۰	۲۷	۵۶
۳۸	چهرم	۲۸	۹۰۹	۹،۵۷۶	۲۰	۹۱۱	۹،۶۸۱	۴۰	۰
۳۹	رفسنجان	۲۸	۸۶۰	۸،۲۰۲	۲	۸۰	۸۴۰	۱۰۰	۱۰۰
۴۰	لامرد	۲۸	۱،۱۲۴	۶،۱۳۲	۲۰	۷۶۱	۴،۲۴۱	۴۰	۴۸
۴۱	نوشهر	۲۶	۱،۱۶۵	۱۱،۵۳۷	۲۲	۱،۴۴۵	۱۳،۲۴۰	۱۸	-۱۹
۴۲	خوی	۲۶	۸۶۹	۹،۲۷۱	۲۸	۱،۳۸۱	۱۱،۴۷۷	-۷	-۳۷
۴۳	بیرگان	۲۴	۱،۰۳۰	۹،۲۱۰	۲۸	۱،۱۹۰	۷،۶۶۹	-۱۴	-۱۳
۴۴	بم	۱۸	۹۵۵	۱۰،۰۰۳	۱۸	۶۶۹	۷،۰۴۵	۰	۴۳
۴۵	سبزوار	۱۸	۱،۵۴۰	۱۲،۳۸۸	۲۲	۱،۳۳۲	۸،۸۹۶	-۱۸	۱۶
۴۶	پارس آباد مغان	۱۸	۵۷۶	۴،۹۵۲	۱۶	۸۲۸	۶،۵۲۸	۱۳	-۳۰
۴۷	طیس	۱۸	۱،۰۰۴	۸،۶۳۸	۱۴	۷۱۱	۶،۷۷۳	۲۹	۴۱
۴۸	جیرفت	۱۶	۴۷۸	۵،۳۸۱	۲۶	۸۷۱	۸،۱۴۲	-۳۸	-۴۵
۴۹	بندرلنگه	۱۴	۵۵۰	۶،۵۸۵	۱۶	۷۵۵	۸،۹۱۵	-۱۳	-۲۷
۵۰	سهند (مراغه)	۱۰	۲۹۴	۲،۶۳۴	۱۸	۹۱۳	۶،۴۰۶	-۴۴	-۶۸
۵۱	اراک	۸	۶۸۷	۴،۳۰۳	۱۰	۷۸۷	۴،۹۹۱	-۲۰	-۱۳
	جمع	۲۷،۰۶۶	۲،۰۷۴،۰۰۷	۱۸،۴۸۰،۹۴۷	۲۵،۶۵۷	۲،۶۹۸،۹۳۵	۲۱،۳۴۱،۷۸۳	۵	-۲۳

طبق جدول فوق، کل پروازهای فرودگاههای تحت مالکیت شرکت در شهریور ماه ۱۴۰۰ نسبت به ماه مشابه سال گذشته در نشست و برخاست ۵ درصد افزایش، در اعزام و پذیرش مسافر ۲۳ درصد و در ارسال و پذیرش بار و پست ۱۳ درصد کاهش وجود داشته است.

۱.۲. پروازهای داخلی

ردیف	فرودگاه	شهریور ۱۴۰۰			شهریور ۱۳۹۹			درصد رشد		
		نشتت و برخاست (فروند)	اعزام و پذیرش (مسافر نفر)	ارسال و پذیرش (بار و پست کیلوگرم)	نشتت و برخاست (فروند)	اعزام و پذیرش (مسافر نفر)	ارسال و پذیرش (بار و پست کیلوگرم)	نشتت و برخاست	اعزام و پذیرش مسافر	ارسال و پذیرش بار و پست
۱	مهرآباد	۱۰۰۲۹	۷۷۸،۹۵۸	۵،۹۳۳،۶۳۲	۹۸۰۲	۱۰۷۹،۳۰۵	۷،۵۹۳،۶۸۷	۲	-۲۸	-۲۲
۲	مشهد	۲،۷۷۲	۲۴۷،۶۷۷	۱،۹۹۸،۹۵۶	۲،۷۰۵	۳۶۶،۷۰۷	۲،۸۰۹،۵۲۴	۲	-۳۲	-۱۹
۳	شیراز	۲،۱۲۹	۱۴۵،۳۱۳	۱،۲۱۳،۳۷۷	۱،۸۷۷	۱۸۳،۵۱۸	۱،۴۷۳،۲۹۳	۱۳	-۲۱	-۱۲
۴	اهواز	۱،۵۲۴	۱۱۵،۶۹۲	۹۲۷،۱۶۵	۱،۶۲۰	۱۸۱،۰۴۰	۱،۳۵۷،۱۹۹	-۶	-۳۶	-۳۲
۵	اصفهان	۱،۲۶۳	۹۱،۷۳۷	۷۶۰،۸۶۶	۱،۳۵۸	۱۲۱،۲۰۷	۹۵۲،۲۲۲	-۷	-۲۴	-۲۰
۶	بندرعباس	۱،۰۹۱	۷۶،۵۰۱	۷۵۲،۳۵۶	۹۷۵	۹۹،۹۲۸	۹۵۷،۲۷۷	۱۲	-۲۳	-۲۱
۷	تبریز	۹۴۴	۷۸،۷۲۴	۵۶۲،۴۲۸	۹۳۶	۱۱۳،۵۹۰	۷۴۸،۴۳۱	۱	-۳۱	-۲۵
۸	خلیج فارس (صلوبه)	۵۹۲	۴۹،۸۷۸	۳۶۵،۱۶۸	۵۴۶	۵۸،۰۹۵	۴۰۳،۶۵۴	۸	-۱۴	-۱۰
۹	یزد	۵۱۷	۳۳،۸۳۳	۲۲۷،۳۸۴	۴۴۱	۴۲،۰۷۱	۲۵۴،۰۰۰	۱۷	-۲۰	-۱۰
۱۰	کرمانشاه	۴۲۰	۲۸،۳۴۱	۱۹۸،۸۷۴	۴۴۱	۴۱،۵۰۴	۲۷۲،۶۶۸	-۵	-۳۲	-۲۷
۱۱	زاهدان	۴۲۰	۳۴،۰۹۰	۲۷۸،۴۹۵	۴۱۲	۴۹،۱۳۶	۴۰۰،۷۵۶	۲	-۳۱	-۳۱
۱۲	کرمان	۳۹۴	۴۷،۲۷۱	۳۴۶،۳۶۰	۳۹۸	۵۸،۹۷۷	۳۸۴،۳۲۳	-۱	-۲۰	-۱۰
۱۳	آبادان	۳۹۲	۲۷،۱۴۴	۲۷۴،۰۰۶	۳۸۴	۳۳،۳۰۴	۳۰۴،۰۱۷	۲	-۱۹	-۱۰
۱۴	بوشهر	۳۵۶	۲۶،۳۹۵	۲۲۲،۶۳۴	۳۰۰	۳۱،۲۳۸	۲۵۲،۳۳۷	۱۹	-۱۶	-۱۲
۱۵	ارومیه	۳۰۲	۲۳،۴۷۳	۱۵۷،۲۲۸	۳۲۰	۳۳،۱۷۸	۲۲۴،۱۷۵	-۶	-۲۹	-۳۰
۱۶	ساری - دشت ناز	۳۰۱	۱۸،۴۸۴	۱۷۵،۵۰۸	۲۳۸	۱۸،۲۷۱	۱۶۷،۷۸۷	۲۶	۱	۵
۱۷	گرگان	۲۷۸	۱۲،۸۶۵	۹۸،۵۰۶	۲۵۶	۱۷،۵۵۹	۱۷۵،۹۹۹	۹	-۲۷	-۲۰
۱۸	رشت	۲۶۸	۱۶،۹۹۲	۱۸۰،۷۲۰	۳۴۰	۲۶،۸۳۶	۲۶۱،۴۷۸	-۲۱	-۳۷	-۲۱
۱۹	اردبیل	۲۶۳	۱۵،۷۲۹	۱۲۱،۱۹۵	۲۷۴	۲۰،۱۴۸	۱۳۲،۹۸۸	-۴	-۲۲	-۹
۲۰	ایلام	۲۲۸	۱۳،۲۱۰	۱۰۶،۸۳۴	۲۰۶	۱۴،۸۸۲	۹۵،۶۵۹	۱۱	-۱۱	۱۱
۲۱	ماهشهر	۱۹۱	۱۲،۶۸۷	۹۰،۲۶۱	۱۶۲	۱۱،۹۳۴	۷۴،۵۶۳	۱۸	۶	۲۱
۲۲	خارک	۱۷۸	۱۱،۴۴۲	۱۱۶،۱۷۶	۱۶۰	۱۱،۱۸۷	۹۳،۷۰۹	۱۱	۰	۲۴
۲۳	بیرجند	۱۰۸	۷،۴۴۶	۷۳،۱۰۹	۱۱۰	۱۰،۵۱۹	۸۶،۸۴۴	-۲	-۲۹	-۱۶
۲۴	خرم آباد	۸۸	۳،۸۵۱	۲۴،۰۱۴	۶۶	۴،۵۲۲	۲۳،۶۱۱	۳۳	-۱۴	۲
۲۵	بجنورد	۸۰	۳،۰۰۷	۲۲،۷۲۷	۵۰	۲،۳۳۷	۱۴،۴۴۸	۶۰	۲۷	۵۷
۲۶	رامسر	۷۸	۳،۱۰۰	۲۷،۹۹۵	۱۱۸	۶،۱۵۶	۴۸،۲۵۹	-۳۴	-۵۰	-۴۲
۲۷	سیرجان	۷۶	۴،۴۰۵	۲۸،۱۸۰	۷۶	۵،۱۸۹	۲۷،۶۹۵	-	-۱۵	۲
۲۸	سیری	۷۴	۴،۳۷۲	۳۲،۶۴۵	۵۷	۴،۰۸۴	۲۶،۸۵۹	۳۰	۷	۲۲
۲۹	لاوان	۷۲	۴،۷۵۸	۳۳،۰۵۳	۵۱	۳،۶۹۱	۲۱،۸۹۵	۴۱	۲۹	۵۱
۳۰	سنندج	۵۴	۴،۲۲۲	۲۲،۲۷۹	۲۲	۱،۴۷۲	۱۰،۰۱۵	۱۰۰	۱۰۰	۱۰۰
۳۱	یاسوج	۵۲	۲،۲۵۲	۱۶،۶۶۶	۶	۳۴۴	۲،۴۱۴	۱۰۰	۱۰۰	۱۰۰
۳۲	ابوموسی	۴۲	۱،۵۶۲	۱۵،۷۴۷	۴۶	۲،۳۲۲	۳۰،۳۴۷	-۹	-۳۴	-۲۲
۳۳	زابل	۳۶	۲،۰۲۸	۲۱،۱۱۶	۴۰	۲،۵۱۰	۲۲،۹۳۶	-۱۰	-۱۹	-۸
۳۴	گنجاگان	۳۲	۱،۵۵۷	۱۳،۶۸۲	۴۶	۲،۷۴۰	۱۷،۵۴۹	-۳۰	-۴۳	-۲۲
۳۵	ایران شهر	۳۰	۱،۰۷۴	۹،۴۴۲	۱۸	۶۲۹	۶،۰۱۷	۶۷	۷۱	۵۷
۳۶	لارستان	۳۰	۱،۷۸۰	۲۳،۶۷۷	۴۰	۲،۵۰۷	۲۹،۵۹۷	-۲۵	-۲۹	-۲۰
۳۷	شهرکرد	۲۸	۱،۳۳۶	۸،۶۷۷	۲۲	۸۵۸	۳،۴۱۰	۲۷	۵۶	۱۰۰
۳۸	چهرم	۲۸	۹۰۹	۹،۵۷۶	۲۰	۹۱۱	۹،۶۸۱	۴۰	۰	-۱
۳۹	رفسنجان	۲۸	۸۶۰	۸،۲۰۲	۲	۸۰	۸۴۰	۱۰۰	۱۰۰	۱۰۰
۴۰	نوشهر	۲۶	۱،۱۶۵	۱۱،۵۳۷	۲۲	۱،۴۴۵	۱۳،۲۴۰	۱۸	-۱۹	-۱۳
۴۱	خوی	۲۶	۸۶۹	۹،۲۷۱	۲۸	۱،۳۸۱	۱۱،۴۷۷	-۷	-۳۷	-۱۹
۴۲	بهرگان	۲۴	۱،۰۳۰	۹،۲۱۰	۲۸	۱،۱۹۰	۷،۶۶۹	-۱۴	-۱۳	۲۰
۴۳	لامرد	۲۴	۸۰۶	۵،۵۳۲	۲۰	۷۶۱	۴،۲۴۱	۲۰	۶	۳۰
۴۴	بم	۱۸	۹۵۵	۱۰،۰۰۳	۱۸	۶۶۹	۷،۰۴۵	۰	۴۳	۴۲
۴۵	سبزوار	۱۸	۱،۵۴۰	۱۲،۳۸۸	۲۲	۱،۴۳۲	۸،۸۹۶	-۱۸	۱۶	۳۹
۴۶	پارس آباد سفلی	۱۸	۵۷۶	۴،۹۵۲	۱۶	۸۲۸	۶،۵۲۸	۱۳	-۳۰	-۲۴
۴۷	طیس	۱۸	۱،۰۰۴	۸،۶۳۸	۱۴	۷۱۱	۶،۷۷۳	۲۹	۴۱	۲۸
۴۸	جیرفت	۱۶	۴۷۸	۵،۳۸۱	۲۶	۸۷۱	۸،۱۴۲	-۳۸	-۴۵	-۳۴
۴۹	بندرلنگه	۱۴	۵۵۰	۶،۵۸۵	۱۶	۷۵۵	۸،۹۱۵	-۱۳	-۲۷	-۲۶
۵۰	سهند (مرامه)	۱۰	۲۹۴	۲،۶۳۴	۱۸	۹۱۳	۶،۴۰۶	-۴۴	-۶۸	-۵۹
۵۱	اراک	۸	۶۸۷	۴،۳۰۳	۱۰	۷۸۷	۴،۹۹۱	-۲۰	-۱۳	-۱۴
	جمع	۲۶،۰۰۸	۱،۹۶۳،۶۹۰	۱۵،۵۹۶،۷۵۰	۲۵،۱۷۹	۲،۶۷۶،۲۵۹	۱۹،۷۱۲،۵۸۶	۳	-۲۷	-۲۱

طبق جدول فوق، پروازهای داخلی فرودگاههای تحت مالکیت شرکت در شهریور ماه ۱۴۰۰ نسبت به ماه مشابه سال گذشته در نشتت و برخاست ۳ درصد افزایش، در اعزام و پذیرش مسافر ۲۷ درصد و در ارسال و پذیرش بار و پست ۲۱ درصد کاهش وجود داشته است.

۱.۳. پروازهای بین المللی

ردیف	فرودگاه	شهریور ۱۴۰۰			شهریور ۱۳۹۹			درصد رشد		
		نشست و برخاست (فرودند)	اعزام و پذیرش مسافر (نفر)	ارسال و پذیرش بار و پست (کیلوگرم)	نشست و برخاست (فرودند)	اعزام و پذیرش مسافر (نفر)	ارسال و پذیرش بار و پست (کیلوگرم)	نسبت و برخاست	اعزام و پذیرش مسافر	ارسال و پذیرش بار و پست
۱	مشهد	۳۷۹	۳۸،۵۵۲	۷۰۶،۶۴۱	۱۱۳	۹،۵۶۳	۲۲۰،۷۳۲	۱۰۰	۱۰۰	۱۰۰
۲	شیراز	۲۳۸	۲۳،۳۰۶	۶۸۶،۴۵۶	۱۵۰	۷،۶۶۴	۵۵۰،۰۷۴	۵۹	۱۰۰	۲۵
۳	تبریز	۱۶۴	۲۳،۷۳۶	۵۰۲،۹۹۶	۲	۵۱	۱،۲۰۰	۱۰۰	۱۰۰	۱۰۰
۴	اصفهان	۱۲۱	۱۱،۸۴۰	۳۶۴،۷۸۶	۶۵	۱،۴۳۳	۴۵۸،۹۹۵	۸۶	۱۰۰	-۲۱
۵	لارستان	۶۴	۵،۹۶۷	۱۷۵،۳۴۸	۷۲	۳،۰۰۵	۸۹،۹۷۶	-۱۱	۹۹	۹۵
۶	ارومیه	۲۸	۳،۵۷۵	۶۵،۴۷۳	۰	۰	۰	۱۰۰	۱۰۰	۱۰۰
۷	بندرعباس	۲۶	۳،۱۲۰	۷۹،۶۴۹	۴۷	۷۸۷	۲۰،۰۹۸	-۴۵	۱۰۰	۱۰۰
۸	اهواز	۲۰	۰	۲۸۳،۷۷۴	۲۹	۱۷۳	۲۸۸،۱۲۲	-۳۱	-۱۰۰	-۲
۹	کرمانشاه	۴	۸۹	۳۹۵	۰	۰	۰	۱۰۰	۱۰۰	۱۰۰
۱۰	آبادان	۴	۰	۱۱،۰۱۹	۰	۰	۰	۱۰۰	۰	۱۰۰
۱۱	لامرد	۴	۳۱۸	۶۰۰	۰	۰	۰	۱۰۰	۱۰۰	۱۰۰
۱۲	ساری - دشت ناز	۳	۲۹۰	۱،۹۷۶	۰	۰	۰	۱۰۰	۱۰۰	۱۰۰
۱۳	گرگان	۲	۱۸۴	۴،۴۴۱	۰	۰	۰	۱۰۰	۱۰۰	۱۰۰
۱۴	یزد	۱	۱۴۰	۶۴۳	۰	۰	۰	۱۰۰	۱۰۰	۱۰۰
	جمع	۱،۰۵۸	۱۱۱،۰۱۷	۲،۸۸۴،۱۹۷	۴۷۸	۲۲،۶۷۶	۱،۶۲۹،۱۹۷	۱۰۰	۱۰۰	۷۷

طبق جدول فوق، پروازهای بین المللی فرودگاههای تحت مالکیت شرکت در شهریور ماه ۱۴۰۰ نسبت به ماه مشابه سال گذشته در نشست و برخاست ۱۰۰ درصد، اعزام و پذیرش مسافر ۱۰۰ درصد و ارسال و پذیرش بار و پست ۷۷ درصد افزایش وجود داشته است.

۲. عملکرد فرودگاههای اختصاصی شهریور ماه ۱۴۰۰ و مقایسه آن با ماه مشابه سال گذشته در پروازهای مسافری

۲.۱. کل پروازها

ردیف	فرودگاه	شهریور ۱۴۰۰			شهریور ۱۳۹۹			درصد رشد		
		نشست و برخاست (فروند)	اعزام و پذیرش (مسافر نفر)	ارسال و پذیرش (بار و پست (کیلوگرم))	نشست و برخاست (فروند)	اعزام و پذیرش (مسافر نفر)	ارسال و پذیرش (بار و پست (کیلوگرم))	نسبت و برخاست	اعزام و پذیرش مسافر	ارسال و پذیرش بار و پست
۱	کیش	۱۵۵۴۸	۱۳۲۰۴۶	۱۰۴۷۱۰۸۸۳	۱۰۷۹۵	۲۴۳۰۹۶۷	۲۰۶۵۳۰۴۳۷	-۱۴	-۴۶	-۴۵
۲	چابهار	۲۶۰	۲۰۰۴۴۱	۱۸۹۰۴۶۹	۱۷۳	۱۹۰۶۰۵	۱۹۲۰۳۵۵	۵۰	۴	-۲
۳	قشم	۲۵۳	۱۸۰۵۷۲	۲۰۱۰۷۸۲	۲۲۲	۱۹۰۳۴۳	۱۸۰۰۳۲۸	۱۴	-۴	۱۲
۴	ماکو	۲۸	۱۰۳۹۱	۹۰۹۷۹	۱۸	۱۰۷۹۸	۱۴۰۷۱۴	۵۶	-۲۳	-۳۲
	جمع	۲۰۰۸۹	۱۷۲۰۴۵۰	۱۰۸۷۳۰۲۱۳	۲۰۲۰۸	۲۸۴۰۷۱۳	۳۰۰۴۰۰۸۳۴	-۵	-۳۹	-۳۸

۲.۲. پروازهای داخلی

ردیف	فرودگاه	شهریور ۱۴۰۰			شهریور ۱۳۹۹			درصد رشد		
		نشست و برخاست (فروند)	اعزام و پذیرش (مسافر نفر)	ارسال و پذیرش (بار و پست (کیلوگرم))	نشست و برخاست (فروند)	اعزام و پذیرش (مسافر نفر)	ارسال و پذیرش (بار و پست (کیلوگرم))	نسبت و برخاست	اعزام و پذیرش مسافر	ارسال و پذیرش بار و پست
۱	کیش	۱۵۵۴۷	۱۳۲۰۴۰	۱۰۴۷۱۰۸۳۳	۱۰۷۹۴	۲۴۳۰۹۶۷	۲۰۶۵۳۰۴۳۷	-۱۴	-۴۶	-۴۵
۲	چابهار	۲۶۰	۲۰۰۴۴۱	۱۸۹۰۴۶۹	۱۷۳	۱۹۰۶۰۵	۱۹۲۰۳۵۵	۵۰	۴	-۲
۳	قشم	۲۳۳	۱۶۰۴۴۰	۱۴۳۰۳۳۲	۲۰۴	۱۸۰۶۷۸	۱۶۶۰۳۲۸	۱۴	-۱۲	-۱۴
۴	ماکو	۲۸	۱۰۳۹۱	۹۰۹۷۹	۱۸	۱۰۷۹۸	۱۴۰۷۱۴	۵۶	-۲۳	-۳۲
	جمع	۲۰۰۶۸	۱۷۰۰۳۱۲	۱۰۸۱۴۰۹۱۳	۲۰۱۸۹	۲۸۴۰۴۸	۳۰۰۲۶۰۸۳۴	-۶	-۴۰	-۴۰

۲.۳. پروازهای بین المللی

ردیف	فرودگاه	شهریور ۱۴۰۰			شهریور ۱۳۹۹			درصد رشد		
		نشست و برخاست (فروند)	اعزام و پذیرش (مسافر نفر)	ارسال و پذیرش (بار و پست (کیلوگرم))	نشست و برخاست (فروند)	اعزام و پذیرش (مسافر نفر)	ارسال و پذیرش (بار و پست (کیلوگرم))	نسبت و برخاست	اعزام و پذیرش مسافر	ارسال و پذیرش بار و پست
۱	قشم	۲۰	۲۱۴۲	۵۸۱۵۰	۱۸	۶۶۵	۱۴۰۰۰	۱۱	۱۰۰	۱۰۰
۲	کیش	۱	۶	۱۵۰	۱	۰	۰	۰	۱۰۰	۱۰۰
	جمع	۲۱	۲۱۴۸	۵۸۳۰۰	۱۹	۶۶۵	۱۴۰۰۰	۱۱	۱۰۰	۱۰۰

طبق جدول فوق، در کل پروازهای چهار فرودگاه اختصاصی در شهریور ماه ۱۴۰۰ نسبت به ماه مشابه سال گذشته در نشست و برخاست ۵ درصد و در اعزام و پذیرش مسافر ۳۹ درصد و ارسال و پذیرش بار و پست ۳۸ درصد کاهش وجود داشته است.

از فروردین ۱۴۰۰ به فرودگاههای تحت مالکیت شرکت، هشت فرودگاه (عسلویه، خارک، ماهشهر، لاوان، سیری، گچساران، بهرگان، آغاچاری) اضافه شده است.

۳. عملکرد فرودگاهها شهریور ماه ۱۴۰۰ و مقایسه آن با ماه گذشته در پروازهای مسافری

۳.۱. کل پروازها

ردیف	فرودگاه	شهریور ۱۴۰۰			مرداد ۱۴۰۰			درصد رشد		
		نشست و برخاست (فروند)	اعزام و پذیرش (مسافر نفر)	ارسال و پذیرش (بار و پست (کیلوگرم))	نشست و برخاست (فروند)	اعزام و پذیرش (مسافر نفر)	ارسال و پذیرش (بار و پست (کیلوگرم))	نشست و برخاست	اعزام و پذیرش مسافر	ارسال و پذیرش بار و پست
۱	مهرآباد	۱۰۰۲۹	۷۷۸،۹۵۸	۵،۹۲۳،۶۳۲	۹،۳۱۲	۷۱۲،۳۲۵	۵،۴۵۸،۴۸۶	۸	۹	۹
۲	مشهد	۳،۱۵۱	۲۸۶،۲۲۹	۲،۷۰۵،۵۹۷	۳،۸۱۳	۳۵۲،۴۷۰	۳،۴۳۵،۲۴۴	-۱۷	-۱۹	-۲۱
۳	شیراز	۲،۳۶۷	۱۶۸،۶۱۹	۱،۵۹۹،۸۳۳	۲،۲۵۵	۱۵۷،۸۷۵	۱،۷۲۸،۱۹۵	۵	۷	۱۰
۴	اهواز	۱،۵۴۴	۱۱۵،۶۹۲	۱،۲۱۰،۹۳۹	۱،۶۳۵	۱۲۴،۵۸۰	۱،۲۸۶،۶۰۷	-۶	-۷	-۶
۵	اصفهان	۱،۳۸۴	۱۰۳،۵۷۷	۱،۱۲۵،۶۵۲	۱،۴۱۲	۱۰۵،۹۹۷	۱،۱۷۰،۷۴۵	-۲	-۲	-۴
۶	بندرعباس	۱،۱۱۷	۷۹،۶۲۱	۸۳۲،۰۰۵	۹۹۸	۶۹،۳۸۴	۷۱۸،۲۶۸	۱۲	۱۵	۱۶
۷	تبریز	۱،۱۰۸	۱۰۲،۴۶۰	۱،۰۶۵،۴۲۴	۱،۰۲۱	۹۶،۲۸۴	۹۸۹،۶۲۲	۹	۶	۸
۸	خلیج فارس (صلوبه)	۵۹۲	۴۹،۸۷۸	۳۶۵،۱۶۸	۵۸۰	۴۸،۵۰۷	۳۲۴،۴۲۹	۲	۳	۱۳
۹	یزد	۵۱۸	۳۳،۹۷۳	۲۲۸،۰۲۷	۴۹۶	۳۳،۳۱۷	۲۲۲،۴۷۸	۴	۲	۲
۱۰	کرمانشاه	۴۲۴	۲۸،۴۳۰	۱۹۹،۲۶۹	۴۱۸	۲۸،۶۷۴	۲۰۳،۴۳۱	۱	-۱	-۲
۱۱	زاهدان	۴۲۰	۳۴،۰۹۰	۲۷۸،۴۹۵	۳۵۰	۲۷،۹۶۵	۲۳۵،۲۰۱	۲۰	۲۲	۱۸
۱۲	آبادان	۳۹۶	۲۷،۱۴۴	۲۸۵،۰۲۵	۳۹۹	۲۷،۹۳۸	۲۹۴،۱۰۵	-۱	-۳	-۳
۱۳	کرمان	۳۹۴	۲۶،۲۷۱	۳۴۶،۳۶۰	۳۶۲	۳۳،۳۰۶	۳۱۹،۸۴۷	۹	۹	۸
۱۴	بوشهر	۳۵۶	۲۶،۳۹۵	۲۲۲،۶۳۴	۳۳۰	۲۴،۸۱۷	۲۰۹،۱۳۵	۸	۹	۶
۱۵	ارومیه	۳۳۰	۲۷،۰۴۸	۲۲۲،۷۰۱	۲۸۸	۲۳،۳۵۴	۱۹۲،۰۹۱	۱۵	۱۶	۱۶
۱۶	ساری - دشت ناز	۳۰۴	۱۸،۷۷۴	۱۷۷،۴۸۴	۳۱۴	۱۹،۳۶۲	۱۷۶،۶۶۵	-۳	-۳	-
۱۷	گرگان	۲۸۰	۱۳،۰۴۹	۱۰۲،۹۴۷	۲۵۲	۱۱،۸۳۶	۹۸،۳۷۷	۱۱	۱۰	۵
۱۸	رشت	۲۶۸	۱۶،۹۹۲	۱۸۰،۷۲۰	۳۱۰	۲۰،۶۹۰	۲۰۸،۹۵۵	-۱۴	-۱۸	-۱۴
۱۹	اردبیل	۲۶۳	۱۵،۷۲۹	۱۲۱،۱۹۵	۲۴۹	۱۶،۰۷۹	۱۲۲،۰۳۸	۶	-۲	-۱
۲۰	ایلام	۲۲۸	۱۳،۲۱۰	۱۰۶،۲۳۴	۲۲۴	۱۳،۰۰۳	۱۰۱،۰۴۹	۲	۲	۵
۲۱	ماهرشهر	۱۹۱	۱۲،۶۸۷	۹۰،۲۶۱	۱۸۴	۱۲،۱۱۱	۸۶،۴۴۶	۴	۵	۴
۲۲	خارک	۱۷۸	۱۱،۱۴۲	۱۱۶،۱۷۶	۱۶۶	۱۰،۵۰۷	۱۰۱،۴۳۸	۷	۶	۱۵
۲۳	بیرجند	۱۰۸	۷،۴۴۶	۷۳،۱۰۹	۷۸	۵،۱۶۹	۵۲،۰۱۹	۳۸	۴۴	۴۱
۲۴	لارستان	۹۴	۷،۷۴۷	۱۹۹،۰۲۵	۵۲	۵،۵۱۶	۱۴۴،۴۶۵	۸۱	۴۰	۳۸
۲۵	خرم آباد	۸۸	۳،۹۵۱	۲۴،۰۱۴	۹۲	۴،۱۵۴	۲۷،۹۶۷	-۴	-۵	-۱۴
۲۶	بجنورد	۸۰	۳،۰۰۷	۲۲،۷۲۷	۶۸	۲،۳۹۳	۱۷،۴۱۵	۱۸	۲۶	۳۱
۲۷	رامسر	۷۸	۳،۱۰۰	۲۷،۹۹۵	۸۰	۳،۱۲۱	۲۶،۷۶۰	-۳	-۱	۵
۲۸	سیرجان	۷۶	۴،۰۰۵	۲۸،۱۸۰	۷۶	۴،۲۲۵	۲۷،۷۱۰	-	۴	۲
۲۹	سبزی	۷۴	۴،۳۷۳	۳۲،۶۴۵	۷۴	۴،۳۱۴	۴۰،۶۳۷	۰	۱	۷
۳۰	لاوان	۷۲	۴،۷۵۸	۳۳،۰۵۳	۷۰	۴،۵۶۰	۳۰،۹۷۸	۳	۴	۷
۳۱	سنندج	۵۴	۳،۲۲۲	۲۲،۲۷۹	۴۶	۲،۶۵۵	۱۸،۸۳۲	۱۷	۲۱	۱۸
۳۲	باسوج	۵۲	۲،۲۵۲	۱۶،۶۶۶	۵۸	۲،۳۰۲	۱۶،۱۳۴	-۱۰	-۲	۳
۳۳	ابوموسی	۴۲	۱،۵۶۲	۲۳،۷۴۷	۴۰	۱،۴۲۷	۱۹،۰۷۴	۵	۹	۲۵
۳۴	زابل	۳۶	۲،۰۲۸	۲۱،۱۱۶	۳۸	۲،۲۵۹	۱۵،۷۶۹	-۵	-۱۰	۳۴
۳۵	کچساران	۳۲	۱،۵۵۷	۱۳،۶۸۲	۳۰	۱،۴۲۱	۱۱،۸۸۹	۷	۱۰	۱۴
۳۶	ایرانشهر	۳۰	۱،۰۷۴	۹،۴۴۲	۲۴	۹۰۸	۸،۱۷۷	۲۵	۱۸	۱۵
۳۷	شهرکرد	۲۸	۱،۳۳۶	۸،۶۷۷	۲۴	۱،۱۰۰	۱۰،۵۸۶	۱۷	۲۱	-۱۸
۳۸	چهرم	۲۸	۹۰۹	۹،۵۷۶	۲۴	۷۴۳	۷،۶۶۹	۱۷	۲۲	۲۵
۳۹	رفسنجان	۲۸	۸۶۰	۸،۲۰۲	۳۰	۹۶۲	۸،۷۶۶	-۷	-۱۱	-۶
۴۰	لامرد	۲۸	۱،۱۲۴	۶،۱۳۲	۱۴	۵۰۳	۳،۲۶۸	۱۰۰	۱۰۰	۸۸
۴۱	نوشهر	۲۶	۱،۱۶۵	۱۱،۵۳۷	۲۶	۱،۲۶۶	۱۳،۱۵۰	۰	-۸	-۱۲
۴۲	خوی	۲۶	۸۶۹	۹،۲۷۱	۲۶	۸۶۱	۹،۲۰۵	۰	۱	۱
۴۳	بیرکان	۲۴	۱،۰۳۰	۹،۲۱۰	۲۲	۱،۱۹۶	۱۰،۷۶۳	۹	-۱۴	-۱۴
۴۴	سیزوار	۱۸	۱،۵۴۰	۱۲،۳۸۸	۱۸	۱،۴۴۶	۱۱،۲۹۷	-	۷	۱۰
۴۵	پارس آباد مغان	۱۸	۵۷۶	۴،۹۵۲	۱۸	۵۶۱	۴،۷۷۸	۰	۳	۴
۴۶	طس	۱۸	۱،۰۰۴	۸،۶۳۸	۱۴	۷۳۰	۵،۷۴۱	۲۹	۳۸	۵۰
۴۷	بیم	۱۸	۹۵۵	۱۰،۰۰۳	۱۸	۸۰۷	۷،۲۵۶	-	۱۸	۳۸
۴۸	جیرفت	۱۶	۴۷۸	۵،۳۸۱	۱۴	۳۹۵	۳،۵۸۶	۱۴	۲۱	۵۰
۴۹	بندرلنگه	۱۴	۵۵۰	۶،۵۸۵	۱۶	۶۳۶	۶،۹۱۰	-۱۴	-۱۴	-۵
۵۰	سهند (مراغه)	۱۰	۲۹۴	۲،۶۳۴	۱۸	۴۷۱	۳،۶۹۹	-۴۴	-۳۸	-۲۹
۵۱	اراک	۸	۶۸۷	۴،۳۰۳	۱۰	۸۴۷	۴،۵۰۷	-۲۰	-۱۹	-۵
	جمع	۲۷،۰۶۶	۲،۰۷۴،۸۰۷	۱۸،۴۸۰،۹۴۷	۲۶،۴۸۷	۲،۰۳۷،۷۹۹	۱۸،۲۴۰،۸۷۹	۲	۲	۱

طبق جدول فوق، کل پروازهای فرودگاههای تحت مالکیت شرکت در شهریور ماه ۱۴۰۰ نسبت به ماه گذشته در نشست و برخاست ۲ درصد، در اعزام و پذیرش مسافر ۲ درصد و در ارسال و پذیرش بار و پست ۱ درصد افزایش وجود داشته است.

۳.۲. پروازهای داخلی

ردیف	فرودگاه	شهریور ۱۴۰۰			مرداد ۱۴۰۰			درصد رشد
		نشتت و برخاست (فروند)	اعزام و پذیرش (مسافر نفر)	ارسال و پذیرش (بار و پست (کیلوگرم))	نشتت و برخاست (فروند)	اعزام و پذیرش (مسافر نفر)	ارسال و پذیرش (بار و پست (کیلوگرم))	
۱	مهرآباد	۱۰۰۲۹	۷۷۸۰۹۵۸	۵۰۹۲۳۰۶۳۲	۹۰۳۱۳	۷۱۳۰۳۲۵	۵۰۴۵۸۰۴۸۶	۹
۲	مشهد	۲۰۷۷۲	۲۴۷۰۶۷۷	۱۰۹۸۰۹۵۶	۳۰۴۳۴	۳۱۱۰۷۱۵	۲۰۵۸۷۰۱۸۸	-۲۳
۳	شیراز	۲۰۱۲۹	۱۴۵۰۳۱۳	۱۰۲۱۳۰۳۷۷	۲۰۰۳۸	۱۳۶۰۶۱۸	۱۰۱۵۸۰۰۳۳	۵
۴	اهواز	۱۰۵۲۴	۱۱۵۰۶۹۲	۹۲۷۰۱۶۵	۱۰۶۱۵	۱۲۴۰۵۸۰	۱۰۰۲۶۰۶۲۰	-۷
۵	اصفهان	۱۰۲۶۳	۹۱۰۷۳۷	۷۶۰۰۸۶۶	۱۰۲۹۴	۹۵۰۳۹۰	۷۸۹۰۹۹۹	-۴
۶	بندرعباس	۱۰۰۹۱	۷۶۰۵۰۱	۷۵۲۰۳۵۶	۹۷۰	۶۶۰۲۷۲	۶۴۳۰۷۷۷	۱۵
۷	تبریز	۹۴۴	۷۸۰۷۲۴	۵۶۲۰۴۲۸	۸۶۴	۷۴۰۴۹۹	۵۲۳۰۸۲۳	۶
۸	خلیج فارس (مسکوبه)	۵۹۲	۴۹۰۸۷۸	۳۶۵۰۱۶۸	۵۸۰	۴۸۰۵۰۷	۳۲۴۰۴۲۹	۳
۹	یزد	۵۱۷	۳۳۰۸۳۳	۲۲۷۰۳۸۴	۴۹۶	۳۳۰۳۱۷	۲۲۲۰۴۷۸	۲
۱۰	کرمانشاه	۴۲۰	۲۸۰۳۴۱	۱۹۸۰۸۷۴	۴۱۷	۲۸۰۶۷۴	۲۰۴۰۴۳۱	-۱
۱۱	زاهدان	۴۲۰	۳۴۰۰۹۰	۲۷۸۰۴۹۵	۳۵۰	۲۷۰۹۶۵	۲۳۵۰۲۰۱	۲۲
۱۲	کرمان	۳۹۴	۴۷۰۲۷۱	۳۴۶۰۳۶۰	۳۶۲	۴۴۰۳۰۶	۳۱۹۰۴۴۷	۹
۱۳	آبادان	۳۹۲	۲۷۰۱۴۴	۲۷۴۰۰۰۶	۳۹۹	۲۷۰۹۳۸	۲۹۳۰۱۰۵	-۳
۱۴	بوشهر	۳۵۶	۲۶۰۳۹۵	۲۲۲۰۶۳۴	۳۳۰	۲۴۰۲۸۷	۲۰۹۰۱۳۵	۹
۱۵	ارومیه	۳۰۲	۲۳۰۴۷۳	۱۵۷۰۲۲۸	۲۶۶	۲۰۰۸۸۱	۱۴۹۰۸۸۳	۱۴
۱۶	ساری - دشت ناز	۳۰۱	۱۸۰۴۸۴	۱۷۵۰۵۰۸	۳۱۴	۱۹۰۲۶۲	۱۷۶۰۶۶۵	-۴
۱۷	گرگان	۲۷۸	۱۲۰۸۶۵	۹۸۰۵۰۶	۲۵۰	۱۱۶۰۵۳	۹۳۰۴۸۸	۱۱
۱۸	رشت	۲۶۸	۱۶۰۹۹۲	۱۸۰۰۷۲۰	۳۱۰	۲۰۰۶۹۰	۲۰۸۰۹۵۵	-۱۴
۱۹	اردبیل	۲۶۳	۱۵۰۷۲۹	۱۲۱۰۱۹۵	۲۴۹	۱۶۰۰۷۹	۱۲۲۰۰۳۸	۶
۲۰	ایلام	۲۲۸	۱۳۰۲۱۰	۱۰۶۰۲۳۴	۲۲۴	۱۳۰۰۰۳	۱۰۱۰۰۴۹	۲
۲۱	ماهشهر	۱۹۱	۱۲۰۶۸۷	۹۰۰۲۶۱	۱۸۴	۱۲۰۱۱۱	۸۶۰۴۴۶	۵
۲۲	خارک	۱۷۸	۱۱۰۱۴۲	۱۱۶۰۱۷۶	۱۶۶	۱۰۰۵۰۷	۱۰۱۰۴۳۸	۶
۲۳	بیرجند	۱۰۸	۷۰۴۴۶	۷۳۰۱۰۹	۷۸	۵۰۱۶۹	۵۲۰۰۱۹	۴۴
۲۴	خرم آباد	۸۸	۳۰۹۵۱	۲۴۰۰۱۴	۹۲	۴۰۱۵۴	۲۷۰۹۶۷	-۵
۲۵	بجنورد	۸۰	۳۰۰۰۷	۲۲۰۷۲۷	۶۸	۲۰۳۳۳	۲۰۴۰۱۵	۲۶
۲۶	رامسر	۷۸	۳۰۱۰۰	۲۷۰۹۹۵	۸۰	۳۰۱۲۱	۲۶۰۷۶۰	-۱
۲۷	سیرجان	۷۶	۴۰۴۰۵	۲۸۰۱۸۰	۷۶	۴۰۲۲۵	۲۷۰۷۱۰	۰
۲۸	سری	۷۴	۴۰۳۷۲	۳۲۰۶۴۵	۷۴	۴۰۳۱۴	۳۰۰۶۳۷	۱
۲۹	لاوان	۷۲	۴۰۷۵۸	۳۳۰۰۵۳	۷۰	۴۰۵۶۰	۳۰۰۹۷۸	۴
۳۰	سنندج	۵۴	۳۰۲۲۲	۲۲۰۲۷۹	۴۶	۲۰۶۵۵	۱۸۰۸۲۲	۱۷
۳۱	باسوج	۵۲	۲۰۲۵۲	۱۶۰۶۶۶	۵۸	۲۰۳۰۲	۱۶۰۱۳۴	-۲
۳۲	ابوموسی	۴۲	۱۰۵۶۲	۲۲۰۷۴۷	۴۰	۱۰۴۷۲	۱۹۰۰۷۴	۹
۳۳	زابل	۳۶	۲۰۰۲۸	۲۱۰۱۱۶	۳۰	۱۰۵۶۹	۱۵۰۲۶۹	۲۰
۳۴	کنجساران	۳۲	۱۰۵۵۷	۱۳۰۶۸۲	۳۰	۱۰۴۲۱	۱۱۰۹۸۹	۷
۳۵	ایرانشهر	۳۰	۱۰۰۷۴	۹۰۴۴۲	۲۴	۹۰۰۸	۸۰۱۷۷	۲۵
۳۶	لارستان	۳۰	۱۰۷۸۰	۲۳۰۶۷۷	۱۴	۸۰۹	۱۰۰۵۹۸	۱۰۰
۳۷	شهرکرد	۲۸	۱۰۳۳۶	۸۰۶۷۷	۲۴	۱۰۱۰۰	۱۰۰۵۸۶	۱۷
۳۸	چهرم	۲۸	۹۰۹	۹۰۵۷۶	۲۴	۷۴۳	۷۰۶۶۹	۱۷
۳۹	رفسنجان	۲۸	۸۰۰	۸۰۰۰۲	۳۰	۹۶۲	۸۰۷۶۶	-۱۱
۴۰	نوشهر	۲۶	۱۰۱۶۵	۱۱۰۵۳۷	۲۶	۱۰۲۶۶	۱۳۰۱۵۰	-۸
۴۱	خوی	۲۶	۹۰۶۹	۹۰۲۷۱	۲۶	۸۶۱	۹۰۲۰۵	۱
۴۲	بهرگان	۲۴	۱۰۰۳۰	۹۰۲۱۰	۲۲	۱۰۱۹۶	۱۰۰۷۶۳	۹
۴۳	لامرد	۲۴	۸۰۶	۵۰۵۳۲	۱۴	۵۰۳	۳۰۲۶۸	۶۰
۴۴	سیزوار	۱۸	۱۰۵۴۰	۱۲۰۳۸۸	۱۸	۱۰۴۴۶	۱۱۰۲۹۷	۷
۴۵	یم	۱۸	۹۵۵	۱۰۰۰۰۳	۱۸	۸۰۷	۷۰۲۵۶	۰
۴۶	پارس آباد مغان	۱۸	۵۷۶	۴۰۹۵۲	۱۸	۵۶۱	۴۰۷۷۸	۰
۴۷	طیس	۱۸	۱۰۰۰۴	۸۰۶۳۸	۱۴	۷۳۰	۵۰۷۴۱	۳۸
۴۸	جیرفت	۱۶	۴۷۸	۵۰۳۸۱	۱۴	۳۹۵	۳۰۵۸۶	۱۴
۴۹	بندرلنگه	۱۴	۵۵۰	۶۰۵۸۵	۱۶	۶۳۶	۶۰۹۱۰	-۱۳
۵۰	سهند (مراغه)	۱۰	۲۹۴	۲۰۶۳۴	۱۸	۴۷۱	۳۰۶۹۹	-۴۴
۵۱	اراک	۸	۶۸۷	۴۰۳۰۳	۱۰	۸۴۷	۴۰۵۰۷	-۱۹
	جمع	۲۶۰۰۸	۱۰۹۶۳۰۶۹۰	۱۵۰۵۹۶۰۷۵۰	۲۵۰۴۹۷	۱۰۹۲۳۰۳۳۰	۱۵۰۴۶۰۰۲۵۴	۲

طبق جدول فوق، پروازهای داخلی فرودگاههای تحت مالکیت شرکت در شهریور ماه ۱۴۰۰ نسبت به ماه گذشته در نشتت و برخاست ۲ درصد، در اعزام و پذیرش مسافر ۲ درصد و در ارسال و پذیرش بار و پست ۱ درصد افزایش وجود داشته است.

۳.۳. پروازهای بین المللی

ردیف	فرودگاه	شهریور ۱۴۰۰			مرداد ۱۴۰۰			درصد رشد		
		نشت و برخاست (فروند)	اعزام و پذیرش (مسافر نفر)	ارسال و پذیرش (بار و پست کیلوگرم)	نشت و برخاست (فروند)	اعزام و پذیرش (مسافر نفر)	ارسال و پذیرش (بار و پست کیلوگرم)	نشت و برخاست	اعزام و پذیرش (مسافر نفر)	ارسال و پذیرش (بار و پست کیلوگرم)
۱	مشهد	۳۷۹	۲۸۰۵۵۲	۷۰۶،۶۴۱	۳۷۹	۴۰۰،۷۵۵	۸۴۸۰۰۵۶	۰	-۵	-۱۷
۲	شیراز	۲۳۸	۲۳۰۳۰۶	۶۸۶،۴۵۶	۲۱۷	۲۱۰،۲۵۷	۵۷۰،۱۶۲	۱۰	۱۰	۲۰
۳	تبریز	۱۶۴	۲۳۰،۷۳۶	۵۰۲،۹۹۶	۱۵۷	۲۱۰،۷۸۵	۴۶۵،۸۱۹	۴	۹	۸
۴	اصفهان	۱۲۱	۱۱۰،۸۴۰	۳۶۴،۷۸۶	۱۱۸	۱۰۰،۶۰۷	۳۸۰،۷۴۶	۳	۱۲	-۴
۵	لارستان	۶۴	۵۰،۹۶۷	۱۷۵،۳۴۸	۳۸	۴۰،۷۰۷	۱۳۳،۸۶۷	۶۸	۲۷	۳۱
۶	ارومیه	۲۸	۳۰،۵۷۵	۶۵،۴۷۳	۲۲	۲۰،۴۷۳	۴۲،۲۰۸	۲۷	۴۵	۵۵
۷	بندرعباس	۲۶	۳۰،۱۲۰	۷۹،۶۴۹	۲۸	۳۰،۱۲	۷۴،۴۹۱	-۷	۴	۷
۸	اهواز	۲۰	۰	۲۸۳،۷۷۴	۲۰	۰	۲۵۹،۹۸۷	۰	۰	۹
۹	کرمانشاه	۴	۸۹	۳۹۵	۱	۰	۰	۱۰۰	۱۰۰	۱۰۰
۱۰	آبادان	۴	۰	۱۱۰،۱۹	۰	۰	۰	۱۰۰	۰	۱۰۰
۱۱	لامرد	۴	۳۱۸	۶۰۰	۰	۰	۰	۱۰۰	۱۰۰	۱۰۰
۱۲	ساری - دشت ناز	۳	۲۹۰	۱،۹۷۶	۰	۰	۰	۱۰۰	۱۰۰	۱۰۰
۱۳	گرگان	۲	۱۸۴	۴،۴۴۱	۲	۱۸۳	۴،۷۸۹	۰	۱	-۷
۱۴	یزد	۱	۱۴۰	۶۴۳	۰	۰	۰	۱۰۰	۱۰۰	۱۰۰
۱۵	زابل	۰	۰	۰	۸	۶۹۰	۵۰۰	-۱۰۰	-۱۰۰	-۱۰۰
	جمع	۱۰۰۵۸	۱۱۱،۱۱۷	۲،۸۸۴،۱۹۷	۹۹۰	۱۰۵،۴۶۹	۲،۷۸۰،۶۲۵	۷	۵	۴

طبق جدول فوق، پروازهای بین المللی فرودگاههای تحت مالکیت شرکت در شهریور ماه ۱۴۰۰ نسبت به ماه گذشته در نشست و برخاست ۷ درصد، در اعزام و پذیرش مسافری ۵ درصد و در ارسال و پذیرش بار و پست ۴ درصد افزایش وجود داشته است.

۴. عملکرد فرودگاههای اختصاصی شهریور ماه ۱۴۰۰ و مقایسه آن با ماه گذشته در پروازهای مسافری

۴.۱. کل پروازها

ردیف	فرودگاه	شهریور ۱۴۰۰			مرداد ۱۴۰۰			درصد رشد		
		نشست و برخاست (فروند)	اعزام و پذیرش (مسافر نفر)	ارسال و پذیرش بار و پست (کیلوگرم)	نشست و برخاست (فروند)	اعزام و پذیرش (مسافر نفر)	ارسال و پذیرش بار و پست (کیلوگرم)	نشست و برخاست	اعزام و پذیرش مسافر	ارسال و پذیرش بار و پست
۱	کیش	۱۵۴۸	۱۳۲,۰۴۶	۱,۴۷۱,۹۸۳	۱,۲۴۸	۱۰۳,۳۷۷	۱,۱۹۰,۵۳۹	۲۴	۲۸	۲۴
۲	چابهار	۲۶۰	۲۰,۴۴۱	۱۸۹,۴۶۹	۱۷۲	۱۴,۳۳۰	۱۴۴,۴۳۷	۵۱	۴۳	۳۱
۳	قشم	۲۵۳	۱۸,۵۷۲	۲۰۱,۷۸۲	۲۰۳	۱۴,۲۷۰	۱۵۴,۱۸۸	۲۵	۳۰	۳۱
۴	ماکو	۲۸	۱,۳۹۱	۹,۹۷۹	۲۶	۱,۱۰۴	۷,۸۹۳	۸	۲۶	۲۶
	جمع	۲,۰۸۹	۱۷۲,۴۵۰	۱,۸۷۳,۲۱۳	۱,۶۴۹	۱۳۳,۰۸۱	۱,۴۹۷,۰۵۷	۲۷	۳۰	۲۵

۴.۲. پروازهای داخلی

ردیف	فرودگاه	شهریور ۱۴۰۰			مرداد ۱۴۰۰			درصد رشد		
		نشست و برخاست (فروند)	اعزام و پذیرش (مسافر نفر)	ارسال و پذیرش بار و پست (کیلوگرم)	نشست و برخاست (فروند)	اعزام و پذیرش (مسافر نفر)	ارسال و پذیرش بار و پست (کیلوگرم)	نشست و برخاست	اعزام و پذیرش مسافر	ارسال و پذیرش بار و پست
۱	کیش	۱۵۴۷	۱۳۲,۰۴۰	۱,۴۷۱,۸۳۳	۱,۲۴۸	۱۰۳,۳۷۷	۱,۱۹۰,۵۳۹	۲۴	۲۸	۲۴
۲	چابهار	۲۶۰	۲۰,۴۴۱	۱۸۹,۴۶۹	۱۷۲	۱۴,۳۳۰	۱۴۴,۴۳۷	۵۱	۴۳	۳۱
۳	قشم	۲۳۳	۱۶,۴۴۰	۱۴۳,۶۳۲	۱۸۷	۱۲,۵۱۷	۱۰۹,۴۰۸	۲۵	۳۱	۳۱
۴	ماکو	۲۸	۱,۳۹۱	۹,۹۷۹	۲۶	۱,۱۰۴	۷,۸۹۳	۸	۲۶	۲۶
	جمع	۲,۰۶۸	۱۷۰,۳۱۲	۱,۸۱۴,۹۱۳	۱,۶۳۳	۱۳۱,۳۲۸	۱,۴۵۲,۲۷۷	۲۷	۳۰	۲۵

۴.۳. پروازهای بین المللی

ردیف	فرودگاه	شهریور ۱۴۰۰			مرداد ۱۴۰۰			درصد رشد		
		نشست و برخاست (فروند)	اعزام و پذیرش (مسافر نفر)	ارسال و پذیرش بار و پست (کیلوگرم)	نشست و برخاست (فروند)	اعزام و پذیرش (مسافر نفر)	ارسال و پذیرش بار و پست (کیلوگرم)	نشست و برخاست	اعزام و پذیرش مسافر	ارسال و پذیرش بار و پست
۱	قشم	۲۰	۲۱۳۲	۵۸۱۵۰	۱۶	۱۷۵۳	۴۴۷۸۰	۲۵	۲۲	۳۰
۲	کیش	۱	۶	۱۵۰	۰	۰	۰	۱۰۰	۱۰۰	۱۰۰
	جمع	۲۱	۲,۱۳۸	۵۸,۳۰۰	۱۶	۱,۷۵۳	۴۴,۷۸۰	۱۰۰	۱۰۰	۱۰۰

طبق جدول فوق، در کل پروازهای چهار فرودگاه اختصاصی در شهریور ماه ۱۴۰۰ نسبت به ماه گذشته در نشست و برخاست ۲۷ درصد، اعزام و پذیرش مسافر ۳۰ درصد، ارسال و پذیرش بار و پست ۲۵ درصد افزایش وجود داشته است.

از فروردین ۱۴۰۰ به فرودگاههای تحت مالکیت شرکت، هشت فرودگاه (عسلویه، خارك، ماهشهر، لاوان، سبیری، گچساران، بهرگان، آغاچاری) اضافه شده است.



۵. جدول درصد از کل و درصد تجمعی عملکرد فرودگاههای تحت مالکیت شرکت و چهار فرودگاه اختصاصی (کیش، چابهار، قشم،

ماکو) در شهریور ماه ۱۴۰۰

۵.۱. کل پروازها

Table with 4 columns: Rank, Airport Name, Total Flights, and Cumulative Percentage. Lists 55 airports including Mehriz, Mashhad, Shiraz, etc.

Table with 4 columns: Rank, Airport Name, Total Flights, and Cumulative Percentage. Lists 55 airports including Mehriz, Mashhad, Shiraz, etc.

Table with 4 columns: Rank, Airport Name, Total Flights, and Cumulative Percentage. Lists 55 airports including Mehriz, Mashhad, Shiraz, etc.

طبق جدول فوق، در شهریور ماه ۱۴۰۰ حداقل ۸۰ درصد نشست و برخاست کل پروازها به ترتیب در ده فرودگاه مهرآباد، مشهد، شیراز، کیش، اهواز، اصفهان، بندرعباس، تبریز، خلیج فارس (عسلویه) و یزد انجام پذیرفته است.



۵.۲ پروازهای داخلی

ردیف	فرودگاه	شهریور ۱۴۰۰	
		درصد از کل	درصد تجمعی
۱	مهرآباد	۵۰۹۲۳۶۳۲	۳۶,۰۸
۲	مشهد	۱,۹۹۸,۹۵۶	۴۵,۵۶
۳	کیش	۱,۴۷۱,۸۳۳	۵۲,۰۱
۴	شیراز	۱,۲۱۲,۳۷۷	۶۰,۹۸
۵	اهواز	۹۲۷,۱۶۵	۶۶,۳۱
۶	اصفهان	۷۶۰,۸۶۶	۷۰,۶۸
۷	بندرعباس	۷۵۲,۲۵۶	۷۵,۰۰
۸	تبریز	۵۶۲,۴۲۸	۷۸,۲۳
۹	خلیج فارس (صلویه)	۳۶۵,۱۶۸	۸۰,۳۲
۱۰	کرمان	۳۴۶,۶۴۰	۸۲,۳۱
۱۱	زاهدان	۲۷۸,۴۹۵	۸۲,۹۱
۱۲	آبادان	۲۷۴,۰۰۶	۸۵,۴۹
۱۳	یزد	۲۲۲,۲۸۴	۸۶,۷۹
۱۴	بوشهر	۲۲۲,۶۳۴	۸۸,۰۷
۱۵	کرمانشاه	۱۹۸,۸۳۴	۸۹,۳۱
۱۶	چابهار	۱۸۹,۴۶۹	۹۰,۳۰
۱۷	رشت	۱۸۰,۰۲۰	۹۱,۳۴
۱۸	ساری - دشت ناز	۱۷۵,۵۰۸	۹۲,۳۵
۱۹	ارومیه	۱۵۷,۲۲۸	۹۳,۲۵
۲۰	قشم	۱۴۲,۴۲۲	۹۴,۰۸
۲۱	اردبیل	۱۲۱,۱۹۵	۹۴,۷۷
۲۲	خارک	۱۱۶,۱۷۶	۹۵,۴۴
۲۳	ایلام	۱۰۶,۲۴۴	۹۶,۰۵
۲۴	گرگان	۹۸,۵۰۶	۹۶,۶۱
۲۵	مازندران	۹۰,۲۶۱	۹۷,۱۲
۲۶	بیرجند	۷۳,۱۰۹	۹۷,۵۵
۲۷	لاوان	۳۳,۰۵۳	۹۷,۷۴
۲۸	سیرجان	۳۳,۶۴۵	۹۷,۹۳
۲۹	سبزوار	۲۸,۸۱۰	۹۸,۰۹
۳۰	رامسر	۲۷,۹۹۵	۹۸,۲۵
۳۱	خرم آباد	۲۴,۰۱۴	۹۸,۳۹
۳۲	ابوموسی	۲۳,۷۴۷	۹۸,۵۳
۳۳	لارستان	۲۳,۶۷۷	۹۸,۶۶
۳۴	بجنورد	۲۲,۷۲۷	۹۸,۷۹
۳۵	سنندج	۲۲,۲۷۹	۹۸,۹۲
۳۶	زابل	۲۱,۱۱۶	۹۹,۰۴
۳۷	یاسوج	۱۶,۶۶۶	۹۹,۱۴
۳۸	کجاسران	۱۳,۶۸۲	۹۹,۲۲
۳۹	سبزوار	۱۲,۳۸۸	۹۹,۲۹
۴۰	نوشهر	۱۱,۵۳۷	۹۹,۳۵
۴۱	بیم	۱۰,۰۰۳	۹۹,۴۱
۴۲	ماکو	۹,۹۷۹	۹۹,۴۷
۴۳	چهرم	۹,۵۷۶	۹۹,۵۲
۴۴	ایرانشهر	۹,۴۴۲	۹۹,۵۸
۴۵	خوی	۹,۲۷۱	۹۹,۶۳
۴۶	بهرگان	۹,۲۱۰	۹۹,۶۸
۴۷	شهرکرد	۸,۶۷۸	۹۹,۷۳
۴۸	طیس	۸,۶۳۸	۹۹,۷۸
۴۹	رفسنجان	۸,۰۲۰	۹۹,۸۳
۵۰	بندرلنگه	۶,۵۵۵	۹۹,۸۷
۵۱	لامرد	۵,۵۳۲	۹۹,۹۰
۵۲	جیرفت	۵,۴۸۱	۹۹,۹۳
۵۳	پارس آباد مغان	۴,۹۵۲	۹۹,۹۶
۵۴	اراک	۴,۳۰۳	۹۹,۹۸
۵۵	سهند (مراغه)	۲,۶۳۴	۱۰۰,۰۰
	مجموع	۱۷,۴۱۱,۶۶۳	۱۰۰,۰۰

ردیف	فرودگاه	اعزام و پذیرش مسافر (نفر)		
		شهریور ۱۴۰۰	درصد از کل	درصد تجمعی
۱	مهرآباد	۷۷۸,۹۵۸	۳۶,۵۰	۳۶,۵۰
۲	مشهد	۲۲۷,۶۷۷	۱۱,۶۱	۴۸,۱۱
۳	شیراز	۱۴۵,۳۱۳	۶,۸۱	۵۴,۹۲
۴	کیش	۱۲۲,۰۴۰	۶,۱۹	۶۱,۱۱
۵	اهواز	۱۱۵,۶۹۲	۵,۴۲	۶۶,۵۳
۶	اصفهان	۹۱,۷۳۷	۴,۳۰	۷۰,۸۳
۷	تبریز	۷۸,۲۲۴	۳,۶۹	۷۴,۵۱
۸	بندرعباس	۷۶,۵۰۱	۳,۵۸	۷۸,۱۰
۹	خلیج فارس (صلویه)	۴۹,۸۷۸	۲,۴۴	۸۰,۴۴
۱۰	کرمان	۴۷,۰۷۱	۲,۲۲	۸۲,۶۶
۱۱	زاهدان	۳۴,۰۹۰	۱,۶۰	۸۴,۲۶
۱۲	یزد	۳۳,۸۳۳	۱,۵۹	۸۵,۸۳
۱۳	کرمانشاه	۲۸,۴۴۱	۱,۳۳	۸۷,۱۶
۱۴	آبادان	۲۷,۱۴۴	۱,۲۷	۸۸,۴۳
۱۵	بوشهر	۲۶,۲۹۵	۱,۲۴	۸۹,۶۷
۱۶	ارومیه	۲۴,۴۷۳	۱,۱۰	۹۰,۷۷
۱۷	چابهار	۲۰,۴۴۱	۰,۹۶	۹۱,۷۳
۱۸	ساری - دشت ناز	۱۸,۸۸۴	۰,۸۷	۹۲,۶۰
۱۹	رشت	۱۶,۹۹۲	۰,۸۰	۹۳,۳۹
۲۰	قشم	۱۶,۴۴۰	۰,۷۷	۹۴,۱۶
۲۱	اردبیل	۱۵,۲۲۹	۰,۷۴	۹۴,۹۰
۲۲	ایلام	۱۳,۲۱۰	۰,۶۲	۹۵,۵۲
۲۳	گرگان	۱۲,۸۶۵	۰,۶۰	۹۶,۱۲
۲۴	مازندران	۱۲,۶۸۷	۰,۵۹	۹۶,۷۱
۲۵	خارک	۱۱,۱۴۲	۰,۵۲	۹۷,۲۴
۲۶	بیرجند	۷,۴۲۶	۰,۳۵	۹۷,۵۹
۲۷	لاوان	۴,۷۵۸	۰,۲۲	۹۷,۸۱
۲۸	سیرجان	۴,۴۰۵	۰,۲۱	۹۸,۰۲
۲۹	سبزوار	۴,۳۷۳	۰,۲۰	۹۸,۲۲
۳۰	خرم آباد	۳,۹۵۱	۰,۱۹	۹۸,۴۱
۳۱	سنندج	۳,۲۲۲	۰,۱۵	۹۸,۵۶
۳۲	رامسر	۳,۱۰۰	۰,۱۵	۹۸,۷۰
۳۳	بجنورد	۳,۰۰۷	۰,۱۴	۹۸,۸۴
۳۴	یاسوج	۲,۴۵۲	۰,۱۱	۹۸,۹۵
۳۵	زابل	۲,۰۲۸	۰,۱۰	۹۹,۰۴
۳۶	لارستان	۱,۷۸۰	۰,۰۸	۹۹,۱۳
۳۷	ابوموسی	۱,۵۶۲	۰,۰۷	۹۹,۲۰
۳۸	کجاسران	۱,۵۵۷	۰,۰۷	۹۹,۲۷
۳۹	سبزوار	۱,۵۴۰	۰,۰۷	۹۹,۳۴
۴۰	ماکو	۱,۳۹۱	۰,۰۷	۹۹,۴۱
۴۱	شهرکرد	۱,۳۳۶	۰,۰۶	۹۹,۴۷
۴۲	نوشهر	۱,۱۶۵	۰,۰۵	۹۹,۵۳
۴۳	ایرانشهر	۱,۰۷۴	۰,۰۵	۹۹,۵۸
۴۴	بهرگان	۱,۰۳۰	۰,۰۵	۹۹,۶۳
۴۵	طیس	۱,۰۰۴	۰,۰۵	۹۹,۶۷
۴۶	بیم	۹۵۵	۰,۰۴	۹۹,۷۲
۴۷	چهرم	۹۰۹	۰,۰۴	۹۹,۷۶
۴۸	خوی	۸۶۹	۰,۰۴	۹۹,۸۰
۴۹	رفسنجان	۸۶۰	۰,۰۴	۹۹,۸۴
۵۰	لامرد	۸۰۶	۰,۰۴	۹۹,۸۸
۵۱	اراک	۶۸۷	۰,۰۳	۹۹,۹۱
۵۲	پارس آباد مغان	۵۷۶	۰,۰۳	۹۹,۹۴
۵۳	بندرلنگه	۵۵۰	۰,۰۳	۹۹,۹۶
۵۴	جیرفت	۴۷۸	۰,۰۲	۹۹,۹۹
۵۵	سهند (مراغه)	۲۹۴	۰,۰۱	۱۰۰,۰۰
	مجموع	۲,۱۳۴,۰۰۲	۱۰۰,۰۰	-

ردیف	فرودگاه	نشست و برخاست (فروند)	
		درصد از کل	درصد تجمعی
۱	مهرآباد	۱۰,۰۲۹	۳۵,۷۲
۲	مشهد	۲,۷۷۲	۴۵,۵۹
۳	شیراز	۲,۱۲۹	۴۷,۷۱
۴	کیش	۱,۵۴۷	۴۹,۲۶
۵	اهواز	۱,۵۲۴	۵۰,۷۸
۶	اصفهان	۱,۲۶۳	۵۲,۰۴
۷	بندرعباس	۱,۰۹۱	۵۳,۱۳
۸	تبریز	۹۴۴	۵۴,۰۷
۹	خلیج فارس (صلویه)	۵۹۲	۵۴,۶۶
۱۰	یزد	۵۱۷	۵۵,۱۸
۱۱	زاهدان	۴۷۰	۵۵,۶۵
۱۲	کرمانشاه	۴۲۰	۵۶,۰۷
۱۳	کرمان	۳۴۶	۵۶,۴۱
۱۴	آبادان	۳۲۲	۵۶,۷۳
۱۵	بوشهر	۳۵۶	۵۷,۰۸
۱۶	ارومیه	۳۰۲	۵۷,۳۸
۱۷	ساری - دشت ناز	۳۰۱	۵۷,۶۸
۱۸	گرگان	۲۷۸	۵۷,۹۶
۱۹	رشت	۲۶۸	۵۸,۲۳
۲۰	اردبیل	۲۴۳	۵۸,۴۷
۲۱	چابهار	۲۶۰	۵۸,۷۳
۲۲	قشم	۲۳۳	۵۹,۰۰
۲۳	ایلام	۲۲۸	۵۹,۲۲
۲۴	مازندران	۱۹۱	۵۹,۴۱
۲۵	خارک	۱۷۸	۵۹,۵۹
۲۶	بیرجند	۱۰۸	۵۹,۷۰
۲۷	خرم آباد	۸۸	۵۹,۷۸
۲۸	بجنورد	۸۰	۵۹,۸۶
۲۹	رامسر	۷۸	۵۹,۹۴
۳۰	سیرجان	۷۶	۵۹,۹۶
۳۱	سری	۷۴	۵۹,۹۸
۳۲	لاوان	۷۲	۵۹,۹۹
۳۳	سنندج	۵۴	۶۰,۰۰
۳۴	یاسوج	۵۲	۶۰,۰۰
۳۵	ابوموسی	۴۲	۶۰,۰۰
۳۶	زابل	۳۶	۶۰,۰۰
۳۷	کجاسران	۳۲	۶۰,۰۰
۳۸	ایرانشهر	۳۰	۶۰,۰۰
۳۹	لارستان	۳۰	۶۰,۰۰
۴۰	چهرم	۲۸	۶۰,۰۰
۴۱	رفسنجان	۲۸	۶۰,۰۰
۴۲	شهرکرد	۲۸	۶۰,۰۰
۴۳	ماکو	۲۸	۶۰,۰۰
۴۴	خوی	۲۸	۶۰,۰۰
۴۵	نوشهر	۲۶	۶۰,۰۰
۴۶	بهرگان	۲۴	۶۰,۰۰
۴۷	لامرد	۲۴	۶۰,۰۰
۴۸	بیم	۱۸	۶۰,۰۰
۴۹	پارس آباد مغان	۱۸	۶۰,۰۰
۵۰	سبزوار	۱۸	۶۰,۰۰
۵۱	طیس	۱۸	۶۰,۰۰
۵۲	جیرفت	۱۶	۶۰,۰۰
۵۳	بندرلنگه	۱۴	۶۰,۰۰
۵۴	سهند (مراغه)	۱۰	۶۰,۰۰
۵۵	اراک	۸	۶۰,۰۰
	مجموع	۲۸,۰۷۶	۱۰۰,۰۰

طبق جدول فوق، در شهریور ماه ۱۴۰۰ حداقل ۸۰ درصد نشست و برخاست پروازهای داخلی به ترتیب یازده فرودگاه مهرآباد، مشهد، شیراز، کیش، اهواز، اصفهان، بندرعباس، تبریز، خلیج فارس (صلویه)، یزد و زاهدان انجام پذیرفته است.

۵.۳. پروازهای بین المللی

ردیف	فرودگاه	نشست و برخاست (فروند)		
		شهریور ۱۴۰۰	درصد از کل	درصد تجمعی
۱	مشهد	۳۷۹	۳۵,۱۳	۳۵,۱۳
۲	شیراز	۲۳۸	۲۲,۰۶	۵۷,۱۸
۳	تبریز	۱۶۴	۱۵,۲۰	۷۲,۳۸
۴	اصفهان	۱۲۱	۱۱,۲۱	۸۳,۶۰
۵	لارستان	۶۴	۵,۹۳	۸۹,۵۳
۶	ارومیه	۲۸	۲,۵۹	۹۲,۱۲
۷	بندرعباس	۲۶	۲,۴۱	۹۴,۵۳
۸	اهواز	۲۰	۱,۸۵	۹۶,۳۹
۹	قشم	۲۰	۱,۸۵	۹۸,۲۴
۱۰	آبادان	۴	۰,۳۷	۹۸,۶۱
۱۱	لامرد	۴	۰,۳۷	۹۸,۹۸
۱۲	کرمانشاه	۴	۰,۳۷	۹۹,۳۵
۱۳	ساری - دشت ناز	۳	۰,۲۸	۹۹,۶۳
۱۴	کرکن	۲	۰,۱۹	۹۹,۸۱
۱۵	کیش	۱	۰,۰۹	۹۹,۹۱
۱۶	یزد	۱	۰,۰۹	۱۰۰,۰۰
	مجموع	۱۰۷۹	۱۰۰,۰۰	-

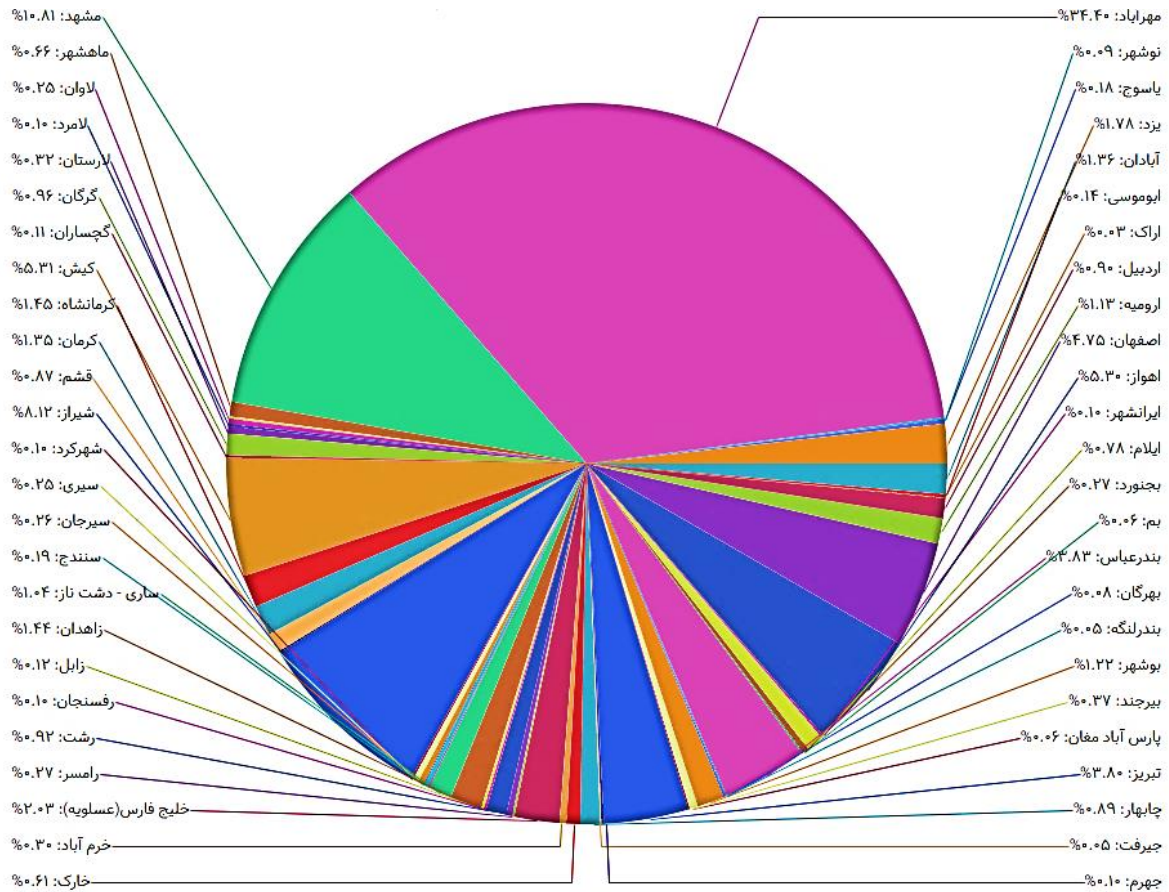
ردیف	فرودگاه	انعام و پذیرش مسافر (نفر)		
		شهریور ۱۴۰۰	درصد از کل	درصد تجمعی
۱	مشهد	۲۸,۵۵۲	۳۴,۰۴	۳۴,۰۴
۲	تبریز	۲۳,۷۳۶	۲۰,۹۶	۵۵,۰۰
۳	شیراز	۲۳,۳۰۶	۲۰,۵۸	۷۵,۵۸
۴	اصفهان	۱۱,۸۴۰	۱۰,۴۵	۸۶,۰۳
۵	لارستان	۵,۹۶۷	۵,۲۷	۹۱,۳۰
۶	ارومیه	۳,۵۷۵	۳,۱۶	۹۴,۴۶
۷	بندرعباس	۳,۱۲۰	۲,۷۵	۹۷,۲۱
۸	قشم	۲,۱۳۲	۱,۸۸	۹۹,۰۹
۹	لامرد	۳۱۸	۰,۲۸	۹۹,۳۷
۱۰	ساری - دشت ناز	۲۹۰	۰,۲۶	۹۹,۶۳
۱۱	کرکن	۱۸۴	۰,۱۶	۹۹,۷۹
۱۲	یزد	۱۴۰	۰,۱۲	۹۹,۹۲
۱۳	کرمانشاه	۸۹	۰,۰۸	۹۹,۹۹
۱۴	کیش	۶	۰,۰۱	۱۰۰,۰۰
۱۵	آبادان	-	-	۱۰۰,۰۰
۱۶	اهواز	-	-	۱۰۰,۰۰
	مجموع	۱۱۳,۲۵۵	۱۰۰,۰۰	-

ردیف	فرودگاه	ارسال و پذیرش بار و پست (کیلو گرم)		
		شهریور ۱۴۰۰	درصد از کل	درصد تجمعی
۱	مشهد	۷۰۶,۶۴۱	۲۴,۰۲	۲۴,۰۲
۲	شیراز	۶۸۶,۴۵۶	۲۳,۳۳	۴۷,۳۴
۳	تبریز	۵۰۲,۹۹۶	۱۷,۰۹	۶۴,۴۴
۴	اصفهان	۳۶۴,۷۸۶	۱۲,۴۰	۷۶,۸۴
۵	اهواز	۲۸۳,۷۷۴	۹,۶۴	۸۶,۴۸
۶	لارستان	۱۷۵,۴۴۸	۵,۹۶	۹۲,۴۴
۷	بندرعباس	۷۹,۶۴۹	۲,۷۱	۹۵,۱۵
۸	ارومیه	۶۵,۴۷۳	۲,۲۳	۹۷,۳۷
۹	قشم	۵۸,۱۵۰	۱,۹۸	۹۹,۳۵
۱۰	آبادان	۱۱,۰۱۹	۰,۳۷	۹۹,۷۲
۱۱	کرکن	۴,۴۴۱	۰,۱۵	۹۹,۸۷
۱۲	ساری - دشت ناز	۱,۹۷۶	۰,۰۷	۹۹,۹۴
۱۳	یزد	۶۴۳	۰,۰۲	۹۹,۹۶
۱۴	لامرد	۶۰۰	۰,۰۲	۹۹,۹۸
۱۵	کرمانشاه	۳۹۵	۰,۰۱	۹۹,۹۹
۱۶	کیش	۱۵۰	۰,۰۱	۱۰۰,۰۰
	مجموع	۲,۹۴۲,۴۹۷	۱۰۰,۰۰	-

طبق جدول فوق، در شهریور ماه ۱۴۰۰ حداقل ۸۰ درصد نشست و برخاست پروازهای بین المللی در چهار فرودگاه مشهد، شیراز، تبریز و اصفهان انجام پذیرفته است.

۶. نمودار سهم فرودگاهها در نشست و برخاست پروازهای مسافری شهریور ماه سال ۱۴۰۰

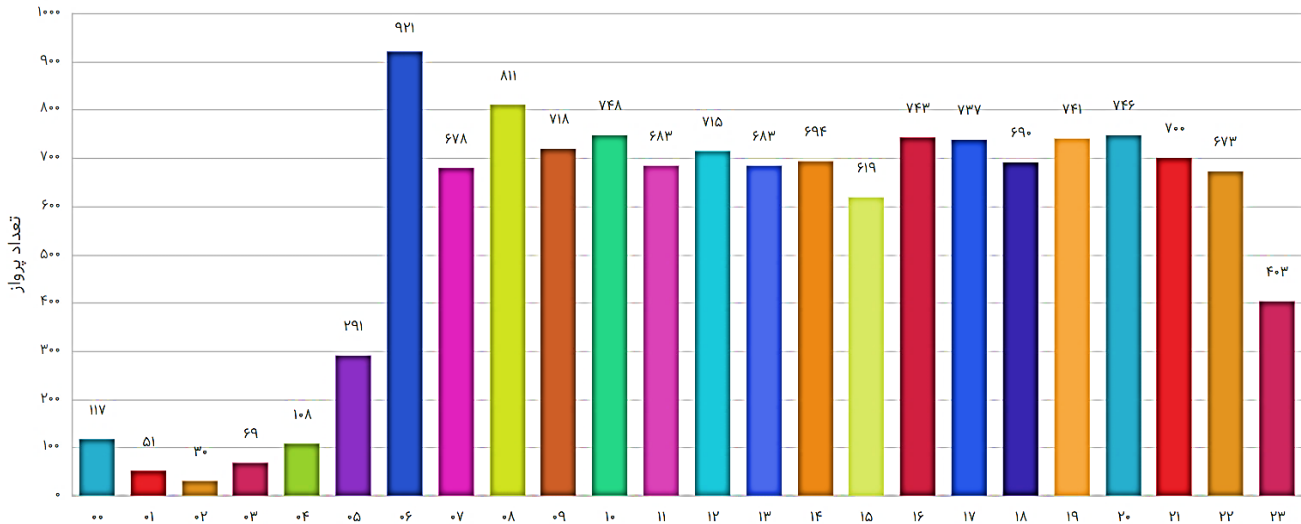
سهم فرودگاهها در نشست و برخاست پروازها- شهریور ماه ۱۴۰۰



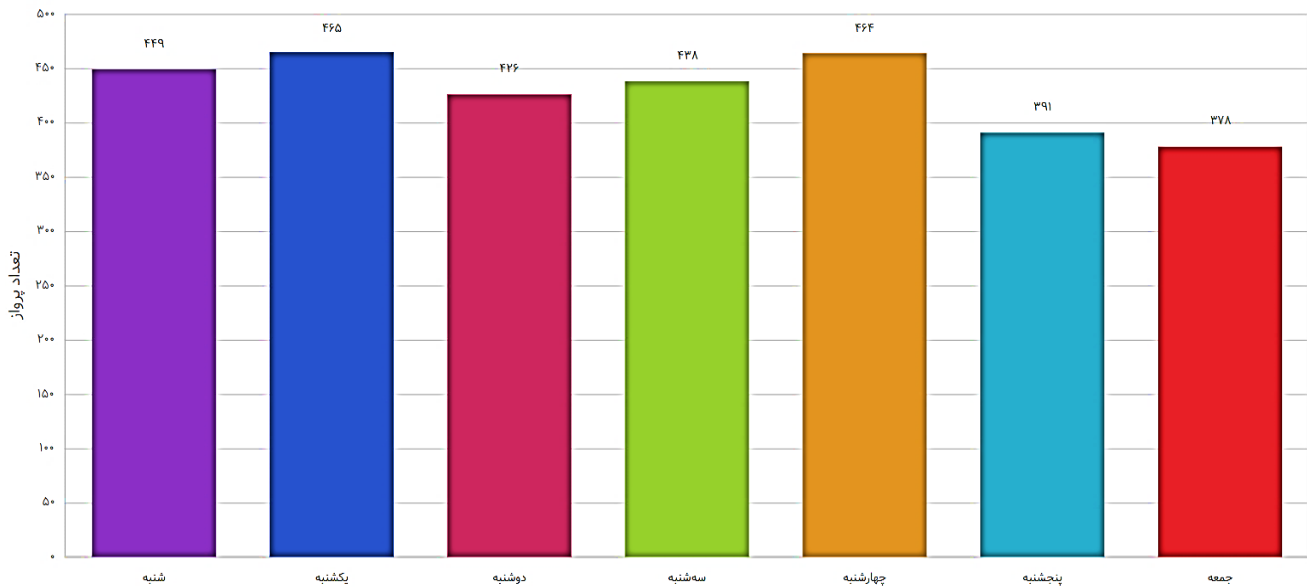
طبق نمودار فوق، در شهریور ماه ۱۴۰۰ حداقل ۸۰ درصد نشست و برخاست کل پروازها به ترتیب در ده فرودگاه مهرآباد، مشهد، شیراز، کیش، اهواز، اصفهان، بندرعباس، تبریز، خلیج فارس (عسلویه) و یزد انجام پذیرفته است.

۷. توزیع روز و ساعت پروازهای مسافری در شهریور ماه ۱۴۰۰

نمودار توزیع پروازها در ۲۴ ساعت در شهریور ماه ۱۴۰۰



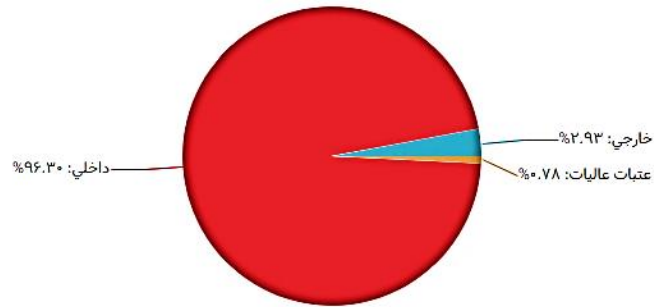
توزیع متوسط پروازها در طول هفته شهریور ماه ۱۴۰۰



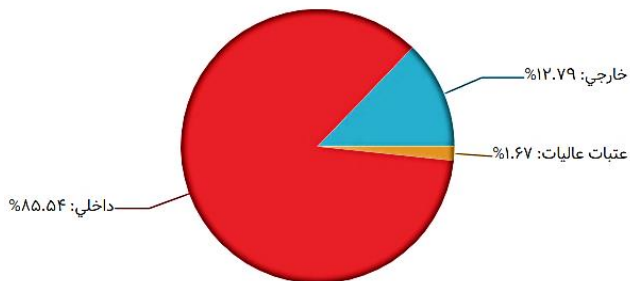
نمودارهای فوق، نحوه توزیع پروازها در ساعات شبانه روز و روزهای هفته را در شهریور ماه ۱۴۰۰ نشان می‌دهد که در ۲۴ ساعت شبانه روز، اوج پروازها ساعت ۶ و در روزهای هفته، اوج پروازها در روز یکشنبه بوده است.

۸. نمودار درصد از کل نشست و برخاست، اعزام و پذیرش مسافر، ارسال و پذیرش بار و پست در پروازهای مسافری داخلی، خارجی، حج و عتبات شهریور ماه ۱۴۰۰

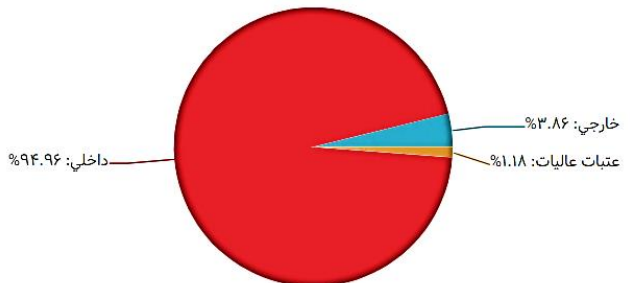
درصد از کل نشست و برخاست به تفکیک نوع پرواز در شهریور ماه ۱۴۰۰



درصد از کل ارسال و پذیرش بار و پست به تفکیک نوع پرواز در شهریور ماه ۱۴۰۰



درصد از کل اعزام و پذیرش مسافر به تفکیک نوع پرواز در شهریور ماه ۱۴۰۰



طبق نمودارهای فوق، پروازهای داخلی ۹۶ درصد از کل نشست و برخاست پروازهای مسافری را اختصاص داده اند که حدود ۹۵ درصد اعزام و پذیرش مسافر و ۸۶ درصد ارسال و پذیرش بار و پست را شامل می شود.

۹. بیشترین تردد پروازهای مسافری در شهریور ماه ۱۴۰۰

۹/۱. پروازهای داخلی

ردیف	فرودگاه مبدأ	فرودگاه مقصد	پرواز خروجی (فروند)	مسافر خروجی (فروند)	بار و بست خروجی (کیلوگرم)
۱	مشهد	مهر آباد	۵۸۳	۵۳,۲۹۱	۳۸۰,۸۱۲
۲	مهر آباد	مشهد	۵۸۳	۵۴,۰۶۵	۳۵۸,۹۵۷
۳	شیراز	مهر آباد	۵۰۴	۳۹,۸۴۹	۳۰۹,۶۲۳
۴	مهر آباد	شیراز	۴۹۹	۳۸,۶۸۴	۲۹۸,۰۴۴
۵	اهواز	مهر آباد	۴۳۹	۳۶,۹۳۲	۲۶۵,۶۱۶
۶	مهر آباد	اهواز	۴۳۷	۳۶,۸۳۳	۲۷۸,۶۰۲
۷	مهر آباد	کیش	۴۰۳	۳۷,۹۹۵	۳۷۶,۲۰۶
۸	کیش	مهر آباد	۴۰۲	۳۲,۶۲۵	۳۸۲,۵۰۵
۹	مهر آباد	تبریز	۲۸۰	۲۴,۷۷۴	۱۵۵,۴۰۱
۱۰	تبریز	مهر آباد	۲۷۸	۲۵,۱۲۴	۱۳۲,۵۱۸
۱۱	مهر آباد	بندرعباس	۲۴۹	۲۱,۰۹۲	۱۷۰,۶۰۱
۱۲	بندرعباس	مهر آباد	۲۴۸	۲۰,۹۸۶	۲۲۰,۲۰۵
۱۳	مهر آباد	اصفهان	۱۸۴	۱۲,۰۲۴	۸۵,۱۹۳
۱۴	اصفهان	مهر آباد	۱۸۰	۱۲,۳۱۲	۵۸,۹۹۷
۱۵	مهر آباد	یزد	۱۷۶	۱۱,۹۳۷	۷۷,۱۹۸
۱۶	یزد	مهر آباد	۱۶۹	۱۲,۳۷۵	۶۹,۳۲۱
۱۷	خلیج فارس (مسلوبه)	مهر آباد	۱۶۴	۱۴,۶۸۲	۱۲۸,۹۱۳
۱۸	مهر آباد	خلیج فارس (مسلوبه)	۱۶۴	۱۴,۴۸۰	۹۲,۰۶۱
۱۹	کرمانشاه	مهر آباد	۱۶۲	۱۰,۹۲۲	۵۹,۸۳۴
۲۰	مهر آباد	کرمانشاه	۱۶۲	۱۰,۲۷۵	۶۷,۰۵۰
مجموع			۶,۲۶۶	۵۲۱,۲۶۷	۳,۹۶۷,۶۵۷

طبق جدول فوق، در شهریور ماه سال ۱۴۰۰ مسیر مشهد به مهرآباد و مهرآباد به مشهد با تعداد ۵۸۳ پرواز، پرترددترین مسیر در پروازهای داخلی و بیشترین مسافر در مسیر مهرآباد به مشهد می باشد.

ردیف	فرودگاه مبدا	فرودگاه مقصد	پرواز خروجی (فروند)	مسافر خروجی (فروند)	بار و بست خروجی (کیلوگرم)
۱	مشهد	نجف	۷۵	۹,۶۹۳	۱۵۳,۷۷۴
۲	نجف	مشهد	۷۲	۷,۳۹۳	۷۸,۰۸۸
۳	استانپول (جدید)	تبریز	۶۷	۹,۴۹۵	۲۰۶,۶۲۴
۴	تبریز	استانپول (جدید)	۶۷	۱۱,۴۶۲	۲۵۰,۳۹۱
۵	دوحه	شیراز	۳۴	۱,۵۷۴	۵۴,۸۹۶
۶	شیراز	دوحه	۳۴	۳,۱۱۵	۱۳۱,۰۷۵
۷	دوحه	مشهد	۳۲	۶۷۱	۲۱,۴۱۵
۸	دبی	لارستان	۳۱	۲,۰۷۵	۶۰,۵۸۱
۹	دبی	شیراز	۳۱	۲,۶۳۳	۶۵,۷۵۴
۱۰	لارستان	دبی	۳۱	۳,۷۵۲	۱۰۹,۸۴۸
۱۱	مشهد	دوحه	۳۱	۲,۱۸۰	۸۴,۰۸۵
۱۲	شیراز	دبی	۳۱	۳,۸۲۹	۹۴,۹۳۲
۱۳	استانپول (جدید)	مشهد	۲۸	۳,۸۲۳	۹۰,۳۵۰
۱۴	مشهد	استانپول (جدید)	۲۸	۵,۱۲۴	۱۲۵,۰۸۸
۱۵	بغداد- تنبات عالیات	مشهد	۲۶	۲,۵۵۷	۲۸,۸۱۹
۱۶	اصفهان	استانپول (جدید)	۲۶	۴,۴۰۶	۱۰۷,۴۱۰
۱۷	استانپول (جدید)	اصفهان	۲۶	۳,۶۰۶	۹۰,۰۳۹
۱۸	استانپول (جدید)	شیراز	۲۵	۳,۲۱۱	۷۹,۵۳۲
۱۹	شیراز	استانپول (جدید)	۲۵	۴,۱۳۷	۹۶,۲۲۰
۲۰	مشهد	بغداد- تنبات عالیات	۲۴	۴,۰۰۲	۵۷,۹۹۵
		مجموع	۷۴۴	۸۸,۵۳۸	۱,۹۸۶,۹۱۶

طبق جدول فوق، در شهریور ماه سال ۱۴۰۰ مسیر مشهد به نجف با تعداد ۷۵ پرواز، پرتددترین مسیر در پروازهای بین المللی می باشد و بیشترین مسافر در مسیر تبریز به استانپول (جدید) می باشد.

۱۰. آمار تجمعی عملکرد شش ماهه سال ۱۴۰۰ و مقایسه آن با مدت مشابه سال گذشته در پروازهای مسافری

۱۰.۱. کل پروازهای مسافری (شش ماهه سال ۱۴۰۰ و ۱۳۹۹)

ردیف	فرودگاه	شش ماهه ۱۴۰۰			شش ماهه ۱۳۹۹			درصد رشد
		نشتت و برخاست (فروند)	اعزام و پذیرش مسافر (نفر)	ارسال و پذیرش بار و پست (کیلوگرم)	نشتت و برخاست (فروند)	اعزام و پذیرش مسافر (نفر)	ارسال و پذیرش بار و پست (کیلوگرم)	
۱	مهرآباد	۵۸۵۰۴	۴۶۰۱۴۲۰	۳۵۰۳۰۷۶۸۵	۴۵۲۳۴۶۶۵	۳۰۹۰۲۰۹۳۵	۲۸	۱۴
۲	مشهد	۲۲۰۸۱	۲۰۶۶۳۰۸	۱۹۰۲۷۵۴۵	۱۴۵۴۱۳۳	۱۱۲۰۳۰۸۸	۸۱	۴۲
۳	شیراز	۱۳۴۴۸	۹۲۵۴۵۶	۹۹۴۱۲۰۷	۷۷۶۱۲۲	۷۱۱۱۶۹۹	۴۹	۱۹
۴	اهواز	۸۰۸۴۷	۶۶۲۱۱۱	۷۰۱۸۰۷۳۰	۷۳۰۹۴۵	۶۰۸۸۸۶۶۰	۲۰	-۹
۵	اصفهان	۸۰۸۴۴	۶۶۱۹۶۳	۷۵۱۵۶۳۶	۵۰۴۹۷۴	۵۰۳۰۳۸۹۰	۳۷	۳۱
۶	بندرعباس	۶۰۳۰۷	۴۴۱۰۷۹۶	۴۰۴۵۶۷۸۷	۴۴۱۶۴۱	۴۰۶۲۳۳۲۵	۲۸	۰
۷	تبریز	۵۹۵۵۵	۵۵۴۹۱۱	۵۲۷۴۳۷۷	۵۰۰۵۱۳	۳۱۱۱۳۰۶۶	۳۳	۱۱
۸	خلیج فارس (مسلوبه)	۳۰۵۴۷	۲۰۱۶۶۴۶	۲۰۱۶۶۷۵	۲۰۸۵۴	۱۰۷۵۰۲۳۹	۲۴	۱۲
۹	یزد	۳۰۱۸	۲۰۲۷۲۱	۱۳۸۰۱۷۴	۲۰۲۳۲	۱۰۲۳۳۹۶	۳۵	۱۴
۱۰	کرمانشاه	۲۰۴۹۲	۱۶۸۱۷۸	۱۰۵۹۲۸۳	۱۶۴۰۸۷۸	۹۸۰۲۶۹	۲۳	۲
۱۱	زاهدان	۲۰۴۰۴	۱۸۹۱۰۰۷	۱۵۴۸۸۷۶	۲۰۸۵۱۶	۱۰۷۰۱۱۳۷	۲۵	-۹
۱۲	کرمان	۲۰۴۰	۲۵۲۹۵۳	۱۰۸۷۶۰۵۳	۲۳۴۶۰۰	۱۰۴۸۹۰۳۵	۱۱	۸
۱۳	آبادان	۲۰۹۷	۱۳۸۰۱۵۸	۱۰۴۱۲۰۱۶	۱۰۷۲۰	۱۰۱۷۳۰۱۸۷	۲۲	۵
۱۴	نوشهر	۲۰۸۰	۱۵۴۶۶۲	۱۰۴۰۰۱۳۱	۱۵۵۰	۱۰۱۳۹۰۳۹	۳۴	۱۶
۱۵	ساری - دشت ناز	۲۰۱۶	۱۲۲۶۵۸	۱۲۷۰۹۲۸	۱۰۱۳۲	۷۲۳۰۱۵۶	۷۸	۶۴
۱۶	رشت	۱۰۸۸۸	۱۲۵۳۵۹	۱۳۰۷۱۵۸	۱۰۴۲۶	۱۰۰۴۶۶۲	۳۲	۲۰
۱۷	ارومیه	۱۰۷۷۴	۱۴۳۰۵۸	۱۰۱۴۶۴۸۴	۱۰۴۲۹	۷۸۲۰۳۸۸	۲۴	۱۴
۱۸	گرگان	۱۰۷۰۶	۸۰۴۸۴	۶۶۲۶۵۸	۱۰۷۰	۴۷۱۴۷۸	۵۹	۱۷
۱۹	اردبیل	۱۰۳۱۰	۸۲۰۵۱	۶۱۵۱۷۰	۱۰۳۲۴	۶۱۵۸۰۰	-۱	-۱۱
۲۰	ایلام	۱۰۲۵۶	۷۲۳۸۱	۵۳۷۱۵۹	۹۹۴	۴۰۷۰۵۴	۲۶	۹
۲۱	ماهرشهر	۱۰۹۵	۷۱۰۵۹	۴۹۲۰۷۳۱	۷۰۶	۲۷۳۰۵۴۱	۵۵	۵۷
۲۲	خارک	۱۰۵۴	۶۷۴۰۵	۶۶۳۰۳۰۹	۹۲۱	۴۸۴۰۷۵۴	۱۴	۱۹
۲۳	بیرجند	۵۶۵	۳۶۰۲۰۹	۳۳۰۷۹۰	۵۲۲	۳۶۲۰۸۸۶	۸	-۱۹
۲۴	خرم آباد	۴۸۲	۲۱۶۰۰۳	۱۳۴۰۳۳۸	۲۷۶	۱۰۸۹۵۰	۷۵	۱۶
۲۵	سیرجان	۴۶۶	۲۶۰۶۳	۱۶۴۰۸۷۷	۳۹۹	۹۰۶۸۳	۵۶	۴۹
۲۶	لارستان	۴۳۹	۳۹۰۳۶۹	۹۶۹۰۴۸۶	۳۶۳	۴۰۴۰۶۶۲	۲۱	۱۰۰
۲۷	لاوان	۴۲۶	۲۸۰۱۹۲	۱۹۹۰۴۹	۳۰۲	۱۳۰۸۲۹	۴۱	۳۶
۲۸	سیری	۴۰۲	۲۴۰۸۷۸	۱۷۹۰۹۸	۳۲۲	۲۱۰۷۷۷	۲۵	۱۴
۲۹	رامسر	۴۰۰	۱۴۰۷۸۸	۱۲۷۰۳۵۴	۴۳۸	۱۴۵۵۵۲	-۹	-۲۵
۳۰	بجنورد	۳۹۸	۱۵۶۸۱	۱۱۰۰۸۸۵	۱۹۲	۵۹۰۷۸	۱۰۰	۶۸
۳۱	سنندج	۲۸۸	۱۶۲۰۴	۱۰۹۰۴۲۳	۱۰۰	۳۶۲۰۵۴	۱۰۰	۱۰۰
۳۲	یاسوج	۲۷۴	۱۱۰۴۹۷	۷۸۰۷۲	۵۰	۱۶۰۱۴۸	۱۰۰	۱۰۰
۳۳	ابوموسی	۲۲۴	۸۰۱۷۲	۱۱۵۰۳۸۹	۲۰۲	۱۲۷۰۴۹۹	۱۱	-۲۲
۳۴	زابل	۱۹۶	۱۰۵۷۷	۱۰۱۰۱۷۰	۱۴۲	۷۴۰۸۳۳	۳۸	۳۱
۳۵	گنجان	۱۷۰	۸۰۰۵۷	۶۸۰۹۳۰	۱۹۴	۷۵۰۱۷۱	-۱۲	-۳۱
۳۶	نوشهر	۱۵۰	۷۰۲۹۱	۷۵۰۳۵۸	۱۶۰	۶۱۰۵۸۰	-۶	۰
۳۷	خوی	۱۵۰	۴۰۹۶۶	۴۸۰۶۶۲	۵۶	۲۱۰۲۵۲	۱۰۰	۱۰۰
۳۸	رفسنجان	۱۴۴	۴۰۸۳۹	۴۵۰۴۶۴	۲۸	۸۵۴۴	۱۰۰	۱۰۰
۳۹	جهرم	۱۴۲	۴۰۱۸۱	۴۱۰۹۵	۶۴	۲۰۲۹۷	۱۰۰	۸۲
۴۰	بیرکان	۱۴۰	۶۰۲۸۹	۵۷۰۳۸۱	۱۳۶	۳۱۰۳۹	۳	۳۷
۴۱	شهرکرد	۱۳۴	۵۰۸۳۹	۳۸۰۱۸۴	۷۲	۹۰۵۸۴	۸۶	۱۰۰
۴۲	ایرانشهر	۱۲۶	۴۰۲۰۸	۳۶۰۲۰	۷۴	۱۸۰۷۲۹	۷۰	۱۰۰
۴۳	لامرد	۱۱۰	۴۰۹۳	۲۴۰۸۳۲	۱۳۲	۲۴۰۴۷۷	-۱۷	-۹
۴۴	سیزوار	۱۰۴	۸۰۰۸۰	۶۲۰۳۳۵	۱۲۶	۴۹۰۱۸۳	-۱۷	۱۷
۴۵	چیرفت	۱۰۰	۲۰۷۶۱	۲۵۰۳۰۰	۸۴	۲۰۵۵۸	۱۹	۲۳
۴۶	بم	۹۸	۴۰۳۴۶	۳۷۰۶۸۰	۶۰	۱۰۷۰۲۲۶	۶۳	۱۰۰
۴۷	طوس	۹۶	۴۰۹۵۰	۴۴۰۹۶	۷۴	۲۷۰۱۱۴	۳۰	۶۱
۴۸	پارس آباد مغان	۹۲	۳۰۰۹۰	۲۶۰۴۵۰	۹۲	۳۱۰۷۰۷	۰	-۲۸
۴۹	بندرلنگه	۸۲	۲۰۸۴۰	۳۴۰۶۲۳	۸۸	۲۷۰۷۰۴	-۷	-۵
۵۰	سهند (مراغه)	۸۰	۲۰۳۹۹	۱۹۰۳۰۲	۶۸	۱۹۰۴۸۶	۱۸	-۱۷
۵۱	اراک	۵۴	۴۰۴۹۰	۲۴۰۹۸۹	۳۸	۱۵۰۵۹۶	۴۲	۵۷
۵۲	آغاخاری	۰	۰	۰	۲	۵۵۳	-۱۰۰	-۱۰۰
	جمع	۱۶۰۰۳۹۵	۱۲۰۴۲۹۰۸۹۷	۱۰۹۰۳۵۴۶۹۴	۱۱۸۰۳۱۳	۱۱۰۱۵۴۰۱۲۴	۳۶	۱۱

طبق جدول فوق، کل پروازهای فرودگاههای تحت مالکیت شرکت در شش ماهه سال ۱۴۰۰ نسبت به مدت مشابه سال گذشته در نشتت و برخاست ۳۶ درصد، در اعزام و پذیرش مسافر ۱۱ درصد و در ارسال و پذیرش بار و پست ۲۹ درصد افزایش وجود داشته است.



۱۰۰۲. پروازهای داخلی (شش ماهه سال ۱۴۰۰ و ۱۳۹۹)

ردیف	فرودگاه	شش ماهه ۱۴۰۰			شش ماهه ۱۳۹۹			درصد رشد		
		نشت و برخاست (فروند)	اعزام و پذیرش (مسافر نفر)	ارسال و پذیرش (بار و پست (کیلوگرم))	نشت و برخاست (فروند)	اعزام و پذیرش (مسافر نفر)	ارسال و پذیرش (بار و پست (کیلوگرم))	نشت و برخاست	اعزام و پذیرش مسافر	ارسال و پذیرش بار و پست
۱	مهرآباد	۵۸،۵۰۴	۴،۶۰۱،۴۲۰	۳۵،۳۰۷،۶۸۵	۴۵،۸۰۵	۴،۵۲۳،۴۶۵	۳۰،۹۰۲،۹۳۵	۲۸	۲	۱۴
۲	مشهد	۲۰،۲۵۶	۱،۸۸۰،۵۱۸	۱۵،۴۱۸،۷۱۲	۱۱،۹۵۰	۱،۴۲۲،۹۴۴	۱۰،۷۰۸،۰۱۲	۷۰	۳۱	۴۴
۳	شیراز	۱۲،۳۱۳	۸۲۲،۶۹۷	۷،۰۵۴،۶۳۸	۸،۶۹۰	۷۵۹،۳۳۴	۵،۵۷۰،۷۶۷	۴۲	۱۰	۲۷
۴	اهواز	۸،۷۰۵	۶۶۱،۹۹۴	۵،۳۸۰،۴۴۴	۷،۲۶۱	۷۳۰،۶۵۶	۵،۲۷۶،۶۲۵	۲۰	-۹	۲
۵	اصفهان	۸،۳۰۹	۶۲۴،۸۹۲	۵،۴۷۸،۵۵۳	۶،۲۱۸	۵۰۰،۲۳۹	۳،۸۵۳،۰۴۴	۳۴	۲۵	۴۲
۶	بندرعباس	۶،۱۹۰	۴۳۰،۷۱۱	۴،۱۸۶،۹۷۸	۴،۸۱۲	۴۳۸،۳۱۴	۴،۰۷۸،۹۳۸	۲۹	-۲	۳
۷	تبریز	۵،۲۳۷	۴۵۶،۵۳۳	۳،۱۹۴،۳۶۱	۴،۴۶۸	۳۹۸،۵۷۷	۳،۰۶۹،۵۶۳	۱۷	-۸	۴
۸	خلیج فارس (عسلویه)	۳،۵۴۷	۲۹۸،۹۶۶	۲،۰۱۶،۶۷۵	۲،۸۵۴	۲۶۷،۹۴۱	۱،۷۵۰،۲۳۹	۲۴	۱۲	۱۵
۹	یزد	۳،۰۱۷	۲۰۲،۵۸۱	۱،۲۷۹،۵۳۱	۲،۲۳۲	۱۷۸،۳۵۲	۱،۰۲۳،۳۹۶	۳۵	۱۴	۳۵
۱۰	گرمانشاه	۲،۴۸۷	۱۶۸،۰۸۹	۱،۱۵۸،۸۸۸	۲،۰۲۰	۱۶۴،۸۷۸	۹۸۰،۳۶۹	۲۳	۲	۱۸
۱۱	زاهدان	۲،۴۰۳	۱۸۹،۱۰۷	۱،۵۴۸،۹۷۶	۱،۲۲۸	۲۰۸،۵۱۶	۱،۰۷۰،۱۱۳۷	۲۵	-۹	-۹
۱۲	کرمان	۲،۱۳۹	۲۵۲،۹۵۳	۱،۸۷۶،۰۵۳	۱،۹۳۳	۲۳۴،۶۰۰	۱،۴۸۹،۰۳۵	۱۱	۸	۲۶
۱۳	آبادان	۲،۰۹۳	۱۴۸،۱۵۸	۱،۰۳۰،۸۸۷	۱،۷۲۰	۱۳۱،۵۴۹	۱،۱۷۳،۱۸۷	۲۲	۵	۱۹
۱۴	بوشهر	۲،۰۸۰	۱۵۴،۶۶۲	۱،۴۰۰،۱۳۱	۱،۵۴۲	۱۳۲،۹۷۴	۱،۰۹۲،۳۳۹	۳۵	۱۶	۲۸
۱۵	ساری - دشت ناز	۲،۰۱۳	۱۳۲،۳۶۸	۱،۲۶۸،۹۵۲	۱،۱۳۲	۸۱۰،۲۴۴	۷۲۳،۱۵۶	۷۸	۶۳	۷۵
۱۶	رشت	۱،۸۸۷	۱۲۵،۳۵۹	۱،۳۰۷،۱۵۸	۱،۴۲۶	۱۰۴،۸۶۰	۱،۰۰۴،۶۶۲	۳۲	۲۰	۳۰
۱۷	کرگان	۱،۶۹۲	۷۹،۵۱۳	۶۳۷،۷۲۰	۱،۰۷۰	۶۸،۵۹۹	۴۷۱،۴۷۸	۵۸	۱۶	۳۵
۱۸	ارومیه	۱،۶۵۷	۱۲۸،۹۵۰	۸۸۵،۴۶۲	۱،۴۲۶	۱۲۴،۹۸۴	۷۸۲،۳۸۸	۱۶	۳	۱۳
۱۹	اردبیل	۱،۳۱۰	۸۲،۸۵۱	۶۱۵،۱۷۰	۱،۳۲۴	۹۲،۹۶۴	۶۱۵،۸۰۰	-۱	-۱۱	۰
۲۰	ایلام	۱،۲۵۶	۷۲،۳۸۱	۵۳۷،۱۵۹	۹۹۴	۶۶،۲۶۴	۴۰۷،۰۵۴	۲۶	۹	۳۲
۲۱	ماهرشهر	۱،۰۹۵	۷۱،۰۵۹	۴۲۲،۷۳۱	۷۰۶	۴۵،۲۵۶	۲۷۲،۵۴۱	۵۵	۵۷	۸۰
۲۲	خارک	۱،۰۵۴	۶۷،۴۰۵	۶۶۳،۳۰۹	۹۲۱	۵۶،۶۱۸	۴۸۴،۷۵۴	۱۴	۱۹	۳۷
۲۳	بیرجند	۵۶۳	۳۵،۹۸۵	۳۳۰،۶۴۰	۵۲۲	۴۴،۵۱۳	۳۶۲،۸۸۶	۸	-۱۹	-۹
۲۴	خرم آباد	۴۸۲	۲۱،۶۰۳	۱۳۴،۳۳۸	۲۷۶	۱۸،۶۲۷	۱۰۸۹۵۰	۷۵	۱۶	۲۳
۲۵	سیرجان	۴۶۶	۲۶،۰۶۳	۱۶۴،۸۷۷	۲۹۹	۱۷،۴۴۱	۹۰،۶۸۳	۵۶	۴۹	۸۲
۲۶	لاوان	۴۲۶	۲۸،۱۹۲	۱۹۹،۰۴۹	۳۰۲	۲۰،۷۰۱	۱۳۰،۸۲۹	۴۱	۳۶	۵۲
۲۷	سبزواری	۴۰۲	۲۴،۸۷۸	۱۷۹،۸۹۸	۳۲۲	۲۱،۷۷۷	۱۳۱،۷۰۵	۲۵	۱۴	۳۷
۲۸	رامسر	۴۰۰	۱۴،۷۸۸	۱۲۷،۳۵۴	۴۳۸	۱۹،۸۳۴	۱۴۵،۵۵۲	-۹	-۲۵	-۱۳
۲۹	بجنورد	۳۹۸	۱۵،۶۸۱	۱۱۰،۸۸۵	۱۹۲	۹،۳۱۰	۵۹۰،۷۸۰	۱۰۰	۶۸	۸۸
۳۰	سنندج	۲۸۸	۱۶،۲۰۴	۱۰۹،۴۲۳	۱۰۰	۵،۲۰۶	۳۶،۲۵۴	۱۰۰	۱۰۰	۱۰۰
۳۱	یاسوج	۲۷۴	۱۱،۴۹۷	۷۸،۸۷۲	۵۰	۲،۵۱۱	۱۶،۱۴۸	۱۰۰	۱۰۰	۱۰۰
۳۲	ابوموسی	۲۷۴	۸،۱۷۲	۱۱۵،۳۸۹	۲۰۲	۱۰،۵۱۶	۱۲۷،۴۹۹	۱۱	-۲۲	-۱۰
۳۳	زابل	۱۸۸	۹،۸۸۷	۱۰۱،۴۷۰	۱۴۲	۸،۰۴۹	۷۴،۸۳۳	۳۲	۲۳	۳۶
۳۴	کجساران	۱۷۰	۸،۰۵۷	۶۸،۹۳۰	۱۴۴	۱۱،۶۲۵	۷۵،۱۷۱	-۱۲	-۳۱	-۸
۳۵	نوشهر	۱۵۰	۷،۲۹۱	۷۵،۳۵۸	۱۶۰	۷،۳۰۰	۶۱،۵۸۰	-۶	۰	۲۲
۳۶	خوی	۱۵۰	۴،۹۶۶	۴۸،۶۶۲	۵۶	۲،۴۷۰	۲۱،۲۵۲	۱۰۰	۱۰۰	۱۰۰
۳۷	لارستان	۱۴۹	۹،۸۳۰	۱۲۵،۶۶۰	۱۴۷	۷،۸۶۲	۹۵،۸۳۵	۱	۲۵	۳۱
۳۸	رفسنجان	۱۴۴	۴،۸۳۹	۴۵،۴۶۴	۲۸	۸۹۶	۸۵،۴۴۴	۱۰۰	۱۰۰	۱۰۰
۳۹	چهرم	۱۴۲	۴،۱۸۱	۴۱،۵۹۵	۶۴	۲،۲۹۷	۲۶،۶۷۰	۱۰۰	۸۲	۵۶
۴۰	بهرگان	۱۴۰	۶،۲۸۹	۵۷،۳۸۱	۱۳۶	۴،۵۹۵	۳۱،۰۳۹	۳	۳۷	۸۵
۴۱	شهرکرد	۱۳۴	۵،۸۳۹	۳۸،۱۸۴	۷۲	۲،۳۳۸	۹،۵۸۴	۸۶	۱۰۰	۱۰۰
۴۲	ایرانشهر	۱۲۶	۴،۲۰۸	۳۶،۲۲۰	۷۴	۲،۰۹۸	۱۸،۷۲۹	۷۰	۱۰۰	۹۳
۴۳	لامرد	۱۰۶	۳،۷۷۵	۲۴،۲۲۲	۱۳۲	۴،۴۹۱	۲۴،۴۷۷	-۲۰	-۱۶	-۱
۴۴	سبزوار	۱۰۴	۸،۰۸۰	۶۲،۳۳۵	۱۲۶	۶،۸۹۹	۴۹،۱۸۳	-۱۷	۱۷	۲۷
۴۵	جیرفت	۱۰۰	۲،۷۶۱	۲۵،۳۰۰	۸۴	۲،۳۲۲	۲۰،۵۵۸	۱۹	۱۹	۲۳
۴۶	بیم	۹۸	۴،۳۴۶	۳۷،۶۸۰	۶۰	۱،۷۸۰	۱۷،۲۲۶	۶۳	۱۰۰	۱۰۰
۴۷	طیس	۹۶	۴،۹۵۰	۴۴،۰۹۶	۷۴	۳،۰۶۸	۲۷،۱۱۴	۳۰	۶۱	۶۳
۴۸	پارس آباد مغان	۹۲	۳،۰۹۰	۲۶،۴۵۰	۹۲	۴،۲۶۹	۳۱،۷۰۷	۰	-۲۸	-۱۷
۴۹	بندرلنگه	۸۲	۲،۸۴۰	۳۴،۶۲۳	۸۸	۲،۹۹۲	۲۷،۷۰۴	-۷	-۵	۲۵
۵۰	سهند (مرامه)	۸۰	۲،۳۹۹	۱۹،۳۰۲	۶۸	۲،۸۷۶	۱۹،۴۸۶	۱۸	-۱۷	-۱
۵۱	اراک	۵۴	۴،۴۹۰	۲۴،۹۸۹	۳۸	۲،۸۶۲	۱۵،۵۹۶	۴۲	۵۷	۶۰
۵۲	آغاخاری	۰	۰	۰	۲	۹۱	۵۵۳	-۱۰۰	-۱۰۰	-۱۰۰
	جمع	۱۵۵،۴۷۲	۱۱،۹۵۸،۳۲۸	۹۵،۶۹۹،۰۲۹	۱۱۶،۹۷۲	۱۱،۰۹۴،۵۲۵	۷۹،۲۹۸،۸۴۴	۳۳	۸	۲۱

طبق جدول فوق، در پروازهای داخلی فرودگاههای تحت مالکیت شرکت در شش ماهه سال ۱۴۰۰ نسبت به مدت مشابه سال گذشته در نشت و برخاست ۳۳ درصد، در اعزام و پذیرش مسافر ۸ درصد و در ارسال و پذیرش بار و پست ۲۱ درصد افزایش وجود داشته است.

۱۰۳. پروازهای بین المللی (خارجی، حج و عتبات) (شش ماهه سال ۱۴۰۰ و ۱۳۹۹)

ردیف	فرودگاه	شش ماهه ۱۴۰۰			شش ماهه ۱۳۹۹			درصد رشد	
		نشت و برخاست (فروند)	اعزام و پذیرش (مسافر (نفر))	ارسال و پذیرش (بار و پست (کیلوگرم))	نشت و برخاست (فروند)	اعزام و پذیرش (مسافر (نفر))	ارسال و پذیرش (بار و پست (کیلوگرم))	پذیرش اعزام و مسافر	پذیرش ارسال و بار و پست
۱	مشهد	۱،۸۲۵	۱۸۵،۷۹۰	۳،۶۰۸،۸۳۳	۲۱،۱۸۹	۴۹۵،۰۷۶	۱۰۰	۱۰۰	
۲	شیراز	۱،۱۳۵	۹۲،۷۵۹	۲،۸۸۶،۵۶۹	۱۶،۷۸۸	۱،۵۴۰،۹۳۲	۱۰۰	۱۰۰	
۳	تبریز	۷۱۸	۹۸،۳۷۸	۲،۰۸۰،۰۱۶	۱،۹۳۶	۴۳،۵۰۳	۱۰۰	۱۰۰	
۴	اصفهان	۵۳۵	۳۷،۰۷۱	۲،۰۳۷،۰۸۳	۴،۷۳۵	۱،۹۵۰،۸۴۶	۱۰۰	۱۰۰	
۵	لارستان	۲۹۰	۲۹،۵۳۹	۸۴۳،۸۲۶	۱۱،۱۵۶	۳۰۹،۱۲۷	۳۴	۱۰۰	
۶	اهواز	۱۴۲	۱۱۷	۱،۶۳۸،۲۸۶	۲۸۹	۱۰،۱۲،۳۳۵	۳۷	-۶۰	
۷	بندرعباس	۱۱۷	۱۱،۰۸۵	۲۶۹،۸۰۹	۳،۳۲۷	۸۴،۳۸۷	-۴	۱۰۰	
۸	ارومیه	۱۱۷	۱۴،۱۰۸	۲۵۱،۰۲۲	۶۷	۰	۱۰۰	۱۰۰	
۹	گرگان	۱۴	۹۷۱	۲۴،۹۳۸	۰	۰	۱۰۰	۱۰۰	
۱۰	زابل	۸	۶۹۰	۵۰۰	۰	۰	۱۰۰	۱۰۰	
۱۱	کرمانشاه	۵	۸۹	۳۹۵	۰	۰	۱۰۰	۱۰۰	
۱۲	آبادان	۴	۰	۱۱،۰۱۹	۰	۰	۱۰۰	۰	
۱۳	لامرد	۴	۳۱۸	۶۰۰	۰	۰	۱۰۰	۱۰۰	
۱۴	ساری - دشت ناز	۳	۲۹۰	۱،۹۷۶	۰	۰	۱۰۰	۱۰۰	
۱۵	بیرجند	۲	۲۲۴	۱۵۰	۰	۰	۱۰۰	۱۰۰	
۱۶	رشت	۱	۰	۰	۰	۰	۱۰۰	۰	
۱۷	یزد	۱	۱۴۰	۶۴۳	۰	۰	۱۰۰	۱۰۰	
۱۸	زاهدان	۱	۰	۰	۰	۰	۱۰۰	۰	
۱۹	کرمان	۱	۰	۰	۰	۰	۱۰۰	۰	
۲۰	بوشهر	۰	۰	۰	۸	۳۶،۷۰۰	-۱۰۰	-۱۰۰	
	جمع	۴،۹۲۳	۴۷۱،۵۶۹	۱۳،۶۵۵،۶۶۵	۱،۳۴۱	۵۹،۵۹۹	۱۰۰	۱۰۰	

طبق جدول فوق، در پروازهای بین المللی فرودگاههای تحت مالکیت شرکت در شش ماهه سال ۱۴۰۰ نسبت به مدت مشابه سال گذشته در نشست و برخاست، در اعزام و پذیرش مسافر و در ارسال و پذیرش بار و پست ۱۰۰ درصد افزایش وجود داشته است.

۱۰.۳.۱. پروازهای خارجی (شش ماهه سال ۱۴۰۰ و ۱۳۹۹)

ردیف	فرودگاه	شش ماهه ۱۴۰۰			شش ماهه ۱۳۹۹			درصد رشد		
		نشتت و برخاست (فروند)	اعزام و پذیرش (مسافر نفر)	ارسال و پذیرش (بار و پست کیلوگرم)	نشتت و برخاست (فروند)	اعزام و پذیرش (مسافر نفر)	ارسال و پذیرش (بار و پست کیلوگرم)	نشتت و برخاست	اعزام و پذیرش (مسافر)	ارسال و پذیرش (بار و پست)
۱	مشهد	۱،۱۹۱	۱۰۵،۸۷۹	۲،۴۱۱،۰۷۸	۱۹۸	۱۵،۱۴۴	۳۷۳،۲۰۵	۱۰۰	۱۰۰	۱۰۰
۲	شیراز	۱،۱۳۲	۹۲،۴۵۲	۲،۸۸۴،۵۲۴	۳۶۳	۱۶،۷۸۸	۱،۵۴۰،۹۳۲	۱۰۰	۱۰۰	۸۷
۳	تهران	۷۱۵	۹۸،۰۷۹	۲،۰۷۷،۴۹۴	۲۰	۱،۹۳۶	۴۴،۵۰۳	۱۰۰	۱۰۰	۱۰۰
۴	اصفهان	۵۲۴	۳۵،۶۰۸	۲،۰۲۴،۶۰۷	۲۴۹	۴،۷۳۵	۱،۹۵۰،۸۴۶	۱۰۰	۱۰۰	۴
۵	لارستان	۲۹۰	۲۹،۵۳۹	۸۴۳،۸۲۶	۲۱۶	۱۱،۱۵۶	۳۰۹،۱۲۷	۳۴	۱۰۰	۱۰۰
۶	اهواز	۱۴۱	۱۱۷	۱،۶۳۸،۲۸۶	۱۰۴	۲۸۹	۱،۰۱۲،۳۳۵	۳۶	-۶۰	۶۲
۷	بندرعباس	۱۱۷	۱۱،۰۸۵	۲۶۹،۸۰۹	۱۲۲	۳،۳۲۷	۸۴،۳۸۷	-۴	۱۰۰	۱۰۰
۸	ارومیه	۱۱۷	۱۴،۱۰۸	۲۵۱،۰۲۲	۳	۶۷	۰	۱۰۰	۱۰۰	۱۰۰
۹	گرگان	۱۴	۹۷۱	۲۴،۹۳۸	۰	۰	۰	۱۰۰	۱۰۰	۱۰۰
۱۰	زابل	۸	۶۹۰	۵۰۰	۰	۰	۰	۱۰۰	۱۰۰	۱۰۰
۱۱	آبادان	۴	۰	۱۱،۰۱۹	۰	۰	۰	۱۰۰	۰	۱۰۰
۱۲	بیرجند	۲	۲۲۴	۱۵۰	۰	۰	۰	۱۰۰	۱۰۰	۱۰۰
۱۳	کرمانشاه	۱	۰	۰	۰	۰	۰	۱۰۰	۰	۰
۱۴	رشت	۱	۰	۰	۰	۰	۰	۱۰۰	۰	۰
۱۵	زاهدان	۱	۰	۰	۰	۰	۰	۱۰۰	۰	۰
۱۶	کرمان	۱	۰	۰	۰	۰	۰	۱۰۰	۰	۰
۱۷	یوشهر	۰	۰	۰	۸	۱۱۲	۳۶،۷۰۰	-۱۰۰	-۱۰۰	-۱۰۰
	جمع	۴،۲۵۹	۳۸۸،۷۵۲	۱۲،۴۳۷،۲۵۳	۱،۲۸۳	۵۳،۵۵۴	۵،۳۵۱،۰۳۵	۱۰۰	۱۰۰	۱۰۰

طبق جدول فوق، در پروازهای خارجی فرودگاههای تحت مالکیت شرکت در شش ماهه سال ۱۴۰۰ نسبت به مدت مشابه سال گذشته در نشتت و برخاست، اعزام و پذیرش مسافر و ارسال و پذیرش بار و پست ۱۰۰ درصد افزایش وجود داشته است.

۱۰.۳.۲. پروازهای حج (شش ماهه سال ۱۴۰۰ و ۱۳۹۹)

ردیف	فرودگاه	شش ماهه ۱۴۰۰			شش ماهه ۱۳۹۹			درصد رشد		
		نشست و برخاست (فروند)	اعزام و پذیرش مسافر (نفر)	ارسال و پذیرش بار و پست (کیلوگرم)	نشست و برخاست (فروند)	اعزام و پذیرش مسافر (نفر)	ارسال و پذیرش بار و پست (کیلوگرم)	نشست و برخاست	اعزام و پذیرش مسافر	ارسال و پذیرش بار و پست
۱	اهواز	۱	۰	۰	۰	۰	۰	۰	۰	۰

۱۰.۳.۳. پروازهای عتبات (شش ماهه سال ۱۴۰۰ و ۱۳۹۹)

ردیف	فرودگاه	شش ماهه ۱۴۰۰			شش ماهه ۱۳۹۹			درصد رشد		
		نشست و برخاست (فروند)	اعزام و پذیرش مسافر (نفر)	ارسال و پذیرش بار و پست (کیلوگرم)	نشست و برخاست (فروند)	اعزام و پذیرش مسافر (نفر)	ارسال و پذیرش بار و پست (کیلوگرم)	نشست و برخاست	اعزام و پذیرش مسافر	ارسال و پذیرش بار و پست
۱	مشهد	۶۳۴	۷۹,۹۱۱	۱,۱۹۷,۷۵۵	۵۸	۶,۰۴۵	۱۲۱,۸۷۱	۱۰۰	۱۰۰	۱۰۰
۲	اصفهان	۱۱	۱,۴۶۳	۱۲,۴۷۶	۰	۰	۰	۱۰۰	۱۰۰	۱۰۰
۳	کرمانشاه	۴	۸۹	۳۹۵	۰	۰	۰	۱۰۰	۱۰۰	۱۰۰
۴	لایرد	۴	۳۱۸	۶۰۰	۰	۰	۰	۱۰۰	۱۰۰	۱۰۰
۵	شیراز	۳	۳۰۷	۲,۰۴۵	۰	۰	۰	۱۰۰	۱۰۰	۱۰۰
۶	ساری - دشت ناز	۳	۲۹۰	۱,۹۷۶	۰	۰	۰	۱۰۰	۱۰۰	۱۰۰
۷	تبریز	۳	۲۹۹	۲,۵۲۲	۰	۰	۰	۱۰۰	۱۰۰	۱۰۰
۸	یزد	۱	۱۴۰	۶۴۳	۰	۰	۰	۱۰۰	۱۰۰	۱۰۰
	جمع	۶۶۳	۸۲,۸۱۷	۱,۲۱۸,۴۱۲	۵۸	۶,۰۴۵	۱۲۱,۸۷۱	۱۰۰	۱۰۰	۱۰۰

آمار پرواز حج فرودگاه اهواز مربوط به پرواز خالی (free) که در حالت های غیرمعمول در این فرودگاه نشست و برخاست داشته اند، می باشد.

طبق جدول فوق، در پروازهای عتبات فرودگاههای تحت مالکیت شرکت در شش ماهه سال ۱۴۰۰ نسبت به مدت مشابه سال گذشته در نشست و برخاست، اعزام و پذیرش مسافر و ارسال و پذیرش بار و پست ۱۰۰ درصد افزایش وجود داشته است.

۱. عملکرد فرودگاههای اختصاصی در شش ماهه سال ۱۴۰۰ و مقایسه آن با مدت مشابه سال گذشته در پروازهای مسافری

۱۱/۱. کل پروازها

ردیف	فرودگاه	شش ماهه ۱۴۰۰			شش ماهه ۱۳۹۹			درصد رشد	
		نشتت و برخاست (فروند)	اعزام و پذیرش (مسافر نفر)	ارسال و پذیرش بار و پست (کیلوگرم)	نشتت و برخاست (فروند)	اعزام و پذیرش (مسافر نفر)	ارسال و پذیرش بار و پست (کیلوگرم)	اعزام و پذیرش مسافر	ارسال و پذیرش بار و پست
۱	کیش	۱۱۵۲۹	۱۰۰۲۲۸۹۸	۱۲۰۰۰۳۱۷۷	۶۰۷۲۲	۸۲۵۰۱۶۷	۹۰۲۶۱۹۵۶	۷۱	۲۴
۲	قشم	۱۵۶۹	۱۱۴۸۸۳	۱۰۱۷۹۰۳۰۰	۹۳۰	۷۱۸۹۱	۶۳۵۰۳۷۰	۶۹	۶۰
۳	جایبار	۱۲۸۶	۱۱۳۰۳۹۸	۱۰۱۲۸۶۳۲	۱۰۲۲	۱۰۳۰۸۵۸	۹۸۸۰۱۲۷	۲۶	۹
۴	ماکو	۱۱۸	۶۰۳۵۹	۴۸۰۲۹۰	۱۰۲	۵۰۰۸۶	۳۷۰۷۲۲	۱۶	۲۵
	جمع	۱۴۰۵۲	۱۰۲۵۷۵۳۸	۱۴۰۳۵۹۰۳۹۹	۸۰۷۸۶	۱۰۰۰۶۰۰۲	۱۰۰۹۲۳۰۱۷۵	۶۵	۲۵

۱۱/۲. پروازهای داخلی

ردیف	فرودگاه	شش ماهه ۱۴۰۰			شش ماهه ۱۳۹۹			درصد رشد	
		نشتت و برخاست (فروند)	اعزام و پذیرش (مسافر نفر)	ارسال و پذیرش بار و پست (کیلوگرم)	نشتت و برخاست (فروند)	اعزام و پذیرش (مسافر نفر)	ارسال و پذیرش بار و پست (کیلوگرم)	اعزام و پذیرش مسافر	ارسال و پذیرش بار و پست
۱	کیش	۱۱۵۲۶	۱۰۰۲۲۸۴۶	۱۲۰۰۰۰۴۰۷	۶۰۷۲۲	۸۲۵۰۷۴	۹۰۲۶۱۹۵۶	۷۱	۲۴
۲	قشم	۱۴۵۹	۱۰۵۰۵۶	۹۳۷۰۱۷۴	۸۵۸	۶۸۰۱۷	۵۷۵۰۰۵۰	۷۰	۵۲
۳	جایبار	۱۲۸۶	۱۱۳۰۳۹۸	۱۰۱۲۸۶۳۲	۱۰۲۲	۱۰۳۰۸۵۸	۹۸۸۰۱۲۷	۲۶	۹
۴	ماکو	۱۱۸	۶۰۳۵۹	۴۸۰۲۹۰	۱۰۲	۵۰۰۸۶	۳۷۰۷۲۲	۱۶	۲۵
	جمع	۱۴۰۳۸۹	۱۰۲۴۷۰۶۵۹	۱۴۰۱۱۴۵۰۳	۸۰۷۰۴	۱۰۰۰۲۹۳۵	۱۰۰۸۶۲۰۵۵	۶۵	۲۴

۱۱/۳. پروازهای بین المللی

ردیف	فرودگاه	شش ماهه ۱۴۰۰			شش ماهه ۱۳۹۹			درصد رشد	
		نشتت و برخاست (فروند)	اعزام و پذیرش (مسافر نفر)	ارسال و پذیرش بار و پست (کیلوگرم)	نشتت و برخاست (فروند)	اعزام و پذیرش (مسافر نفر)	ارسال و پذیرش بار و پست (کیلوگرم)	اعزام و پذیرش مسافر	ارسال و پذیرش بار و پست
۱	قشم	۱۱۰	۹۸۲۷	۲۴۲۰۱۲۶	۷۲	۲۰۹۷۴	۶۰۰۳۲۰	۵۳	۱۰۰
۲	کیش	۳	۵۲	۲۰۷۷۰	۱۰	۹۳	۸۰۰	-۷۰	-۴۴
	جمع	۱۱۳	۹۸۷۹	۲۴۴۰۸۹۶	۸۲	۳۰۰۶۷	۶۰۱۲۰	۳۸	۱۰۰

طبق جدول فوق، در کل پروازهای چهار فرودگاه اختصاصی در شش ماهه اول سال ۱۴۰۰ نسبت به مدت مشابه سال قبل در نشتت و برخاست ۶۵ درصد، اعزام و پذیرش مسافر ۲۵ درصد و ارسال و پذیرش بار و پست ۳۱ درصد افزایش وجود داشته است.

۱۲. متوسط مسافر و بار و پست در هر پرواز، متوسط بار و پست هر مسافر در شهریور ماه ۱۴۰۰ در کل پروازهای مسافری

ردیف	فرودگاه	شهریور ۱۴۰۰			متوسط میزان بار و پست هر پرواز (کیلوگرم)	متوسط میزان بار و پست هر مسافر (کیلوگرم)
		نشست و برخاست (فروند)	اعزام و پذیرش (نفر)	ارسال و پذیرش بار و پست (کیلوگرم)		
۱	کرمان	۳۹۴	۴۷,۲۷۱	۳۴۶,۳۶۰	۸۷۹	۷
۲	تبریز	۱,۱۰۸	۱۰,۴۶۰	۱,۰۶۵,۴۲۴	۹۶۲	۱۰
۳	مشهد	۳,۱۵۱	۲۸۶,۲۲۹	۲,۷۰۵,۵۹۷	۸۵۹	۹
۴	اراک	۸	۶۸۷	۴,۳۰۳	۵۳۸	۶
۵	سبزوار	۱۸	۱,۵۴۰	۱۲,۳۸۸	۶۸۸	۸
۶	خلیج فارس (عسلویه)	۵۹۲	۴۹,۸۷۸	۳۶۵,۱۶۸	۶۱۷	۷
۷	لازسان	۹۴	۷,۷۴۷	۱۹۹,۰۲۵	۲,۱۱۷	۲۶
۸	ارومیه	۳۳۰	۲۷,۰۴۸	۲۲۲,۷۰۱	۶۷۵	۸
۹	زاهدان	۴۲۰	۳۴,۰۹۰	۲۷۸,۴۹۵	۶۶۳	۸
۱۰	مهرآباد	۱۰,۰۲۹	۷۷۸,۹۵۸	۵,۹۳۳,۶۳۲	۵۹۲	۸
۱۱	اهواز	۱,۵۴۴	۱۱۵,۶۹۲	۱,۲۱۰,۹۳۹	۷۸۴	۱۰
۱۲	اصفهان	۱,۳۸۴	۱۰۳,۵۷۷	۱,۱۲۵,۶۵۲	۸۱۳	۱۱
۱۳	بوشهر	۳۵۶	۲۶,۳۹۵	۲۲۲,۶۳۴	۶۲۵	۸
۱۴	بندرعباس	۱,۱۱۷	۷۹,۶۲۱	۸۳۲,۰۰۵	۷۴۵	۱۰
۱۵	شیراز	۲,۳۶۷	۱۶۸,۶۱۹	۱,۸۹۹,۸۳۳	۸۰۳	۱۱
۱۶	بیرجند	۱۰۸	۷,۴۲۶	۷۳,۱۰۹	۶۷۷	۱۰
۱۷	آبادان	۳۹۶	۲۷,۱۴۴	۲۸۵,۰۲۵	۷۲۰	۱۱
۱۸	کرمانشاه	۴۲۴	۲۸,۴۳۰	۱۹۹,۳۶۹	۴۷۰	۷
۱۹	ماشهر	۱۹۱	۱۲,۶۸۷	۹۰,۲۶۱	۴۷۳	۷
۲۰	لاوان	۷۲	۴,۷۵۸	۳۳,۰۵۳	۴۵۹	۷
۲۱	یزد	۵۱۸	۳۳,۹۷۳	۲۲۸,۰۲۷	۴۴۰	۷
۲۲	رشت	۲۶۸	۱۶,۹۹۲	۱۸۰,۷۲۰	۶۷۴	۱۱
۲۳	خارک	۱۷۸	۱۱,۱۴۲	۱۱۶,۱۷۶	۶۵۳	۱۰
۲۴	ساری - دشت ناز	۳۰۴	۱۸,۷۷۴	۱۷۷,۴۸۴	۵۸۴	۹
۲۵	اردبیل	۲۶۳	۱۵,۷۲۹	۱۲۱,۱۹۵	۴۶۱	۸
۲۶	سنندج	۵۴	۳,۲۲۲	۲۲,۲۷۹	۴۱۳	۷
۲۷	سری	۷۴	۴,۳۷۳	۳۲,۶۴۵	۴۴۱	۷
۲۸	سیرجان	۷۶	۴,۴۰۵	۲۸,۱۸۰	۳۷۱	۶
۲۹	ایلام	۲۲۸	۱۳,۲۱۰	۱۰۶,۲۳۴	۴۶۶	۸
۳۰	زابل	۳۶	۲,۰۲۸	۲۱,۱۱۶	۵۸۷	۱۰
۳۱	طیس	۱۸	۱,۰۰۴	۸,۶۳۸	۴۸۰	۹
۳۲	بیم	۱۸	۹۵۵	۱۰,۰۰۳	۵۵۶	۱۰
۳۳	کچساران	۳۲	۱,۵۵۷	۱۳,۶۸۲	۴۲۸	۹
۳۴	شهرکرد	۲۸	۱,۳۳۶	۸,۶۷۷	۳۱۰	۶
۳۵	کرگان	۲۸۰	۱۳,۰۴۹	۱۰۲,۹۴۷	۳۶۸	۸
۳۶	خرم آباد	۸۸	۳,۹۵۱	۲۴,۰۱۴	۲۷۳	۶
۳۷	نوشهر	۲۶	۱,۱۶۵	۱۱,۵۳۷	۴۴۴	۱۰
۳۸	یاسوج	۵۲	۲,۲۵۲	۱۶,۶۶۶	۳۲۱	۷
۳۹	بهرگان	۲۴	۱,۰۳۰	۹,۲۱۰	۳۸۴	۹
۴۰	لامرد	۲۸	۱,۱۲۴	۶,۱۳۲	۲۱۹	۵
۴۱	رامسر	۷۸	۳,۱۰۰	۲۷,۹۹۵	۳۵۹	۹
۴۲	بندر لنگه	۱۴	۵۵۰	۶,۵۸۵	۴۷۰	۱۲
۴۳	بجنورد	۸۰	۳,۰۰۷	۲۲,۲۷۷	۲۸۴	۸
۴۴	ابوموسی	۴۲	۱,۵۶۲	۲۳,۷۴۷	۵۶۵	۱۵
۴۵	ایرانشهر	۳۰	۱,۰۷۴	۹,۴۴۲	۳۱۵	۹
۴۶	خوی	۲۶	۸۶۹	۹,۲۷۱	۳۵۷	۱۱
۴۷	جهوم	۲۸	۹۰۹	۹,۵۷۶	۳۴۲	۱۱
۴۸	پارس آباد مغان	۱۸	۵۷۶	۴,۹۵۲	۲۷۵	۹
۴۹	رفسنجان	۲۸	۸۶۰	۸,۴۰۲	۲۹۳	۱۰
۵۰	چیرفت	۱۶	۴۷۸	۵,۳۸۱	۳۳۶	۱۱
۵۱	سهند (مراغه)	۱۰	۲۹۴	۲,۶۳۴	۲۶۳	۹
	جمع	۲۷,۰۶۶	۲,۰۷۴,۸۰۷	۱۸,۴۸۰,۹۴۷	۶۸۳	۹

طبق جدول فوق، در شهریور ماه ۱۴۰۰ نشست و برخاست های مسافری در فرودگاه کرمان با متوسط ۱۲۰ مسافر در هر پرواز و در فرودگاه سهند (مراغه) با متوسط ۲۹ مسافر در هر پرواز بیشترین و کمترین تراکم مسافر را شامل می شوند.

۱۳. درصد پروازهای تأخیردار برنامه ای شرکت های هواپیمایی داخلی در فرودگاه های تحت مالکیت شرکت در شهریور ماه ۱۴۰۰

ردیف	فرودگاه/شرکت های هواپیمایی	آتا ایر	آسمان	ایران ایر	ایرتور	پارس ایر	یونا ایر	تابان	زاگرس	سما	سیبران	فلای برسیا	قشم ایر	کارون	کاسپین	کیش ایر	ماهان	معراج	واریس
۱	آبادان	۶	۳۸	۰	۳۳	-	۱۰۰	۷۵	۳۸	-	۲۶	۰	۰	-	۱۳	۵	-	-	۱۵
۲	ابوموسی	-	-	۰	-	-	-	-	-	-	-	-	-	-	-	-	-	-	-
۳	اراک	-	-	-	-	-	-	-	-	-	-	-	-	-	-	-	-	-	-
۴	اردبیل	۱۳	۲۸	۲۳	-	-	-	-	-	-	-	-	-	۷۵	-	-	۴	-	-
۵	ارومیه	۱۸	۴۹	۱۳	-	-	-	-	-	-	-	-	۱۵	-	۲۳	-	-	-	-
۶	اصفهان	۷	۵۰	۱۱	۴	-	-	-	۸	۲۳	۲۰	۱۴	۲۲	۷	۸	۰	۲۴	۵	-
۷	اهواز	۹	۲۱	۱۳	۱۸	-	-	۲۲	۸	۰	۵۷	۱۲	۲۵	۱۲	۸	۰	-	-	-
۸	ایرانشهر	-	-	-	-	-	-	-	-	-	-	-	-	-	-	-	-	-	-
۹	ایلام	-	۲۰	۷۴	-	-	-	-	-	-	-	-	-	-	-	-	-	-	-
۱۰	بجنورد	-	۳۳	۴۵	-	-	-	-	-	-	-	-	-	-	-	-	-	-	-
۱۱	بیم	-	-	-	-	-	-	-	-	-	-	-	-	-	-	-	-	-	-
۱۲	بندرعباس	۰	۱۰	۹	۲۰	-	۳۵	-	۱۱	۲۲	۱۳	۸	۲۳	۶	۱۱	۸	۰	۶	-
۱۳	بندر لنگه	-	-	۱۴	-	-	-	-	-	-	-	-	-	-	-	-	-	-	-
۱۴	بیرگان	-	-	-	-	-	-	-	-	-	-	-	-	-	-	-	-	-	-
۱۵	بوشهر	۲۲	۰	۲۵	۲۴	-	۴۰	-	۰	۳۰	-	-	۲۵	۶	۳۳	-	-	-	۱۴
۱۶	بیرجند	-	-	۱۹	۱۵	۹	-	-	-	-	-	-	-	-	-	-	-	-	-
۱۷	پارس آباد مغان	-	-	۶۷	-	-	-	-	-	-	-	-	-	-	-	-	-	-	-
۱۸	تبریز	۱۰	۲۸	۲۳	۱۴	۲۵	۱۱	۵۰	-	-	۱۵	-	۷	-	۱۳	۱۴	۱۰	۵	-
۱۹	چرم	-	-	۳۳	-	-	-	-	-	-	-	-	-	-	-	-	-	-	-
۲۰	چیرفت	-	-	-	-	-	-	-	-	-	-	-	-	-	-	-	-	-	-
۲۱	خارک	-	-	-	-	-	-	-	-	-	-	-	۱۳	-	-	-	-	-	-
۲۲	خرم آباد	-	-	۱۷	-	-	-	-	-	-	-	-	-	-	-	-	-	-	-
۲۳	خلیج فارس (مسلوبه)	-	۳۲	-	۷	-	۳۸	-	-	۲۵	-	-	۰	-	۲۰	۸	۲۵	۷	۱۰
۲۴	خوی	-	-	-	-	-	-	-	-	-	-	-	-	-	-	-	-	-	-
۲۵	رامسر	-	۱۴	۷	-	-	-	-	-	-	-	-	-	-	-	-	-	-	-
۲۶	رشت	۱۱	۲۱	۸	۹	۱۰۰	-	۱۴	-	-	-	-	۲۳	-	۱۴	-	۱۰۰	-	-
۲۷	رفسنجان	-	-	۵۰	-	-	-	-	-	-	-	-	-	-	-	-	-	-	-
۲۸	زابل	-	-	-	-	-	-	-	-	-	-	-	۶۰	-	-	-	-	-	-
۲۹	زاهدان	۱۱	۱۰	۰	۲۱	-	-	-	۷	-	-	-	-	۱۱	۰	۷	-	-	-
۳۰	ساری - دشت ناز	۶	۱۵	۳۳	-	-	-	-	-	-	-	-	-	-	-	۱۴	-	-	۸
۳۱	سیزوار	-	۲۲	-	-	-	-	-	-	-	-	-	-	-	-	-	-	-	-
۳۲	سنندج	-	۲۳	-	-	-	-	-	-	-	-	-	۲۹	-	-	-	-	-	-
۳۳	سهند (مراغه)	-	-	-	-	-	-	-	-	-	-	-	-	-	-	-	-	-	-
۳۴	سیرجان	-	۱۱	-	-	-	-	-	-	-	-	-	-	-	-	-	-	-	-
۳۵	شهرکرد	-	-	-	-	-	-	-	-	-	-	-	-	-	-	-	-	-	-
۳۶	شیراز	۲۲	۱۱	۱۱	۱۹	۵	۲۵	۳۵	۱۷	۲۴	۱۷	۸	۱۶	۱۵	۱۹	۰	۰	۵	-
۳۷	طس	-	-	-	-	-	-	-	-	-	-	-	-	-	-	-	-	-	-
۳۸	کرمان	-	-	-	-	-	-	-	۷	-	-	-	-	-	-	-	۱	-	-
۳۹	کرمانشاه	۳	۲۱	۱۹	۱۱	-	۷۵	-	-	۲۵	-	-	-	-	۴۰	-	-	-	-
۴۰	گچساران	-	-	-	۲۹	-	-	-	-	-	-	-	-	-	-	-	-	-	-
۴۱	گرگان	-	۵	۱۰	-	-	-	-	-	-	-	-	-	۲۲	۶۰	-	-	-	-
۴۲	لارستان	-	-	۶	-	-	-	-	-	-	-	-	۲۸	-	-	-	-	-	-
۴۳	لامرد	-	-	-	-	-	-	-	-	-	-	-	-	۲۰	-	-	-	-	-
۴۴	مشهد	۱۲	۱۷	۲۳	۱۵	-	۲۵	۲۵	۱۱	۵	۱۳	-	۳۲	۱۷	۱۳	۵	۱۴	۷	۱۰
۴۵	مهرآباد	۱۶	۲۹	۲۴	۱۵	۲۷	۱۹	۳۱	۱۸	۱۹	۲۳	۱۳	۲۰	۲۶	۲۰	۲۱	۵	۱۱	-
۴۶	نوشهر	-	۲۵	۵۰	-	-	-	-	-	-	-	-	-	-	-	-	-	-	-
۴۷	یاسوج	-	-	-	-	-	-	-	-	-	-	-	-	-	-	-	۱۱	-	-
۴۸	یزد	۱۱	۲۳	۲۳	-	-	-	-	-	-	-	-	-	۲۲	۱۹	۲۵	-	-	-

- طبق جدول فوق، درصد پروازهای تأخیردار شرکت های هواپیمایی به تفکیک فرودگاههای تحت مالکیت شرکت ارایه شده است و بیشترین درصد پروازهای تأخیردار هر شرکت هواپیمایی در فرودگاههای تحت مالکیت شرکت بصورت رنگی نمایش داده شده است.
- در این گزارش خط فاصله نشان دهنده عدم انجام پرواز و صفر نشان دهنده عدم انجام پرواز تأخیردار ۳۰ دقیقه و بیشتر در فرودگاه توسط شرکت هواپیمایی مربوطه می باشد.
 - در جدول فوق، تمام عوامل تأخیرات لحاظ شده است.
 - تعریف درصد پروازهای تأخیردار: درصد پروازهای خروجی تأخیردار ۳۰ دقیقه و بیشتر به کل پروازهای خروجی همان شرکت هواپیمایی.

۱۴. آمار تأخیرات به تفکیک شرکت هواپیمایی داخلی در شهریور ماه ۱۴۰۰ در پروازهای برنامه ای مسافری

۱۴.۱. درصد پروازهای تأخیردار و متوسط زمان تأخیر پروازهای تأخیردار

ردیف	شرکت هواپیمایی	پرواز خروجی (فروند)	پرواز خروجی تأخیردار ۳۰ دقیقه و بیشتر (فروند)	میزان تأخیر پروازهای خروجی تأخیردار ۳۰ دقیقه و بیشتر (دقیقه)	درصد پروازهای تأخیردار %	متوسط زمان تأخیر پروازهای تأخیر دار (دقیقه)
۱	تابان	۴۴۸	۱۴۳	۱۷,۳۸۶	۳۲	۱۲۲
۲	پویا ایر	۱۴۶	۳۳	۲,۳۳۶	۲۳	۷۱
۳	کارون	۷۸۷	۱۷۱	۱۳,۸۵۲	۲۲	۸۱
۴	آسمان	۱,۸۶۰	۴۰۵	۳۶,۰۲۲	۲۲	۸۹
۵	قشم ایر	۷۳۷	۱۴۵	۹,۲۵۷	۲۰	۶۴
۶	ساحا	۳۶۷	۷۱	۵,۰۲۸	۱۹	۷۱
۷	ایران ایر	۱,۸۹۵	۳۶۲	۳۲,۴۴۸	۱۹	۹۰
۸	سپهران	۴۳۹	۷۶	۷,۷۳۹	۱۷	۱۰۲
۹	کاسپین	۱,۰۲۳	۱۶۵	۱۰,۴۶۴	۱۶	۶۳
۱۰	کیش ایر	۷۰۸	۱۱۶	۹,۶۴۵	۱۶	۸۳
۱۱	پارس ایر	۱۸۴	۲۸	۱,۷۶۴	۱۵	۶۳
۱۲	ایرتور	۱,۰۱۳	۱۵۱	۱۰,۸۸۷	۱۵	۷۲
۱۳	آنا ایر	۱,۳۴۳	۱۷۶	۱۲,۷۲۳	۱۳	۷۲
۱۴	معرّاج	۳۹۱	۴۲	۲,۲۴۷	۱۱	۵۴
۱۵	وارش	۶۶۹	۷۶	۵,۰۱۳	۱۱	۶۶
۱۶	زاگرس	۸۲۰	۸۶	۶,۵۹۲	۱۰	۷۷
۱۷	فلای پرشیا	۲۹۷	۲۶	۱,۶۱۳	۹	۶۲
۱۸	ماهان	۹۱۸	۳۹	۲,۷۵۷	۴	۷۱
	جمع	۱۴,۰۴۵	۲,۰۳۱	۱۸۷,۷۸۳	۱۶	۸۱

طبق جدول فوق، در شهریورماه ۱۴۰۰ شرکت های هواپیمایی تابان و پویا ایر به ترتیب با ۳۲ و ۲۳ درصد و شرکت های هواپیمایی ماهان و فلای پرشیا به ترتیب با ۴ و ۹ درصد در پروازهای برنامه ای مسافری، بیشترین و کمترین درصد تأخیرات را دارند به عبارت دیگر شرکت های هواپیمایی ماهان و فلای پرشیا بهترین عملکرد را داشته اند.

۱۴.۲. مقایسه آمار تأخیرات با ماه گذشته

ردیف	شرکت هواپیمایی	شهریور ۱۴۰۰		مرداد ۱۴۰۰		تغییر درصد رشد پرواز های تأخیردار %
		پرواز خروجی (فروند)	پرواز خروجی تأخیردار ۳۰ دقیقه و بیشتر (فروند)	درصد پروازهای تأخیردار	پرواز خروجی تأخیردار ۳۰ دقیقه و بیشتر (فروند)	
۱	ساحا	۳۶۷	۷۱	۱۹	۳۳	۲۱
۲	سپهران	۴۳۹	۷۶	۱۷	۵۳	۹
۳	تابان	۴۴۸	۱۴۳	۳۲	۶۱۸	-۲۸
۴	کارون	۷۸۷	۱۷۱	۲۲	۷۸۴	۰
۵	قشم ایر	۷۳۷	۱۴۵	۲۰	۶۳۱	۱۷
۶	آسمان	۱,۸۶۰	۴۰۵	۲۲	۱,۸۰۵	۳
۷	پارس ایر	۱۸۴	۲۸	۱۵	۱۶۶	۱۱
۸	معرّاج	۳۹۱	۴۲	۱۱	۳۸۳	۲
۹	کاسپین	۱,۰۲۳	۱۶۵	۱۶	۹۸۳	۴
۱۰	ایران ایر	۱,۸۹۵	۳۶۲	۱۹	۱,۹۴۹	-۳
۱۱	پویا ایر	۱۴۶	۳۳	۲۳	۱۲۸	۱۴
۱۲	ماهان	۹۱۸	۳۹	۴	۸۸۷	۳
۱۳	وارش	۶۶۹	۷۶	۱۱	۶۳۸	۵
۱۴	زاگرس	۸۲۰	۸۶	۱۰	۸۱۹	۰
۱۵	کیش ایر	۷۰۸	۱۱۶	۱۶	۶۸۶	۳
۱۶	آنا ایر	۱,۳۴۳	۱۷۶	۱۳	۱,۲۳۳	۹
۱۷	فلای پرشیا	۲۹۷	۲۶	۹	۲۲۱	۳۴
۱۸	ایرتور	۱,۰۱۳	۱۵۱	۱۵	۱,۰۳۵	-۲
	جمع	۱۴,۰۴۵	۲,۰۳۱	۱۶	۱۳,۶۷۳	۳

طبق جدول فوق، در شهریور ماه ۱۴۰۰ نسبت به ماه گذشته، شرکت های هواپیمایی ساحا، سپهران، تابان و کارون به ترتیب با ۴ و ۴,۴,۴,۸ درصد افزایش و شرکت های هواپیمایی ایرتور و فلای پرشیا به ترتیب با ۱۱ و ۸ درصد کاهش در پروازهای برنامه ای مسافری، بیشترین و کمترین تغییر درصد پروازهای تأخیردار را دارند به عبارت دیگر شرکت های هواپیمایی ایرتور، فلای پرشیا بهترین عملکرد را نسبت به ماه گذشته داشته است.

- تعریف درصد پروازهای تأخیردار: درصد پروازهای خروجی تأخیردار ۳۰ دقیقه و بیشتر به کل پروازهای خروجی همان شرکت هواپیمایی.
- تعریف متوسط زمان تأخیر: نسبت زمان تأخیر پروازهای خروجی تأخیردار به تعداد کل پروازهای خروجی تأخیردار. (تأخیرات ۳۰ دقیقه و بیشتر)
- در جدول فوق، تمام عوامل تأخیرات لحاظ شده است.
- در صورت وجود یک رقم خطا در محاسبه درصد پروازهای تأخیردار و تغییر آن، علت رند شدن عدد می باشد.

۱۵. آمار پروازهای ابطالی به تفکیک شرکت هواپیمایی داخلی در شهریور ماه ۱۴۰۰

ردیف	شرکت هواپیمایی	پرواز خروجی (فروند)	پرواز خروجی باطل شده (فروند)	درصد پروازهای باطل شده %
۱	ماهان	۹۲۵	۲۰۵۵	۶۹
۲	سپهران	۴۴۰	۶۹۶	۶۱
۳	وارش	۶۸۷	۸۴۴	۵۵
۴	زاگرس	۸۴۳	۱۰۰۲	۵۴
۵	قشم ایر	۷۴۶	۸۱۰	۵۲
۶	کیش ایر	۷۴۰	۷۴۵	۵۰
۷	تایان	۵۴۶	۵۳۰	۴۹
۸	کاسپین	۱۰۶۷	۱۰۰۱	۴۸
۹	ایرتور	۱۰۱۳	۹۲۹	۴۸
۱۰	ایران ایر	۱،۹۰۰	۱،۴۳۰	۴۳
۱۱	آسمان	۱،۸۷۱	۱،۳۰۸	۴۱
۱۲	کارون	۷۸۹	۴۶۷	۳۷
۱۳	مهرآب	۴۱۱	۲۳۰	۳۶
۱۴	آنا ایر	۱،۳۷۰	۷۱۸	۳۴
۱۵	یونا ایر	۱۸۵	۸۷	۳۲
۱۶	فلای پرشیا	۳۷۲	۱۶۰	۳۰
۱۷	پارس ایر	۳۱۴	۹۶	۲۳
۱۸	ساحا	۴۰۸	۹۱	۱۸
	جمع	۱۴،۶۲۷	۱۳،۱۹۹	۴۷

✓ طبق جدول فوق، در شهریور ماه ۱۴۰۰ شرکت های هواپیمایی ماهان و سپهران به ترتیب با ۶۹ و ۶۱ درصد و شرکت های هواپیمایی ساها و پارس ایر به ترتیب با ۱۸ و ۲۳ درصد، در کل پروازهای دارای مجوز، بیشترین و کمترین درصد پروازهای ابطالی را دارند به عبارت دیگر شرکت های هواپیمایی ساها و پارس ایر بهترین عملکرد را داشته‌اند.

۱۶. درصد پروازهای ابطالی شرکت های هواپیمایی داخلی در فرودگاه های تحت مالکیت شرکت در شهریور ماه ۱۴۰۰

ردیف	فرودگاه/شرکت هواپیمایی	ایر تور	آسمان	ایران ایر	ساحا	کیش ایر	ماهان	تابان	آتا ایر	کاسپین	میراج	زاگرس	یونا ایر	قسم ایر	سپهران	کارون	وارش	قلای پرشیا	پارس ایر
۱	آبادان	۶۳	۴۹	۳۶	-	۴۷	-	-	۶۵	۵۸	-	۸۳	-	۸۹	۳۹	۱۰۰	۴۱	۰	-
۲	ابوموسی	-	-	۲۳	-	-	-	-	-	-	-	-	-	-	-	-	-	-	-
۳	اراک	-	-	-	-	-	-	-	-	-	-	-	-	-	-	-	-	-	-
۴	اردبیل	-	۲۳	۴۰	-	-	۳۴	-	۱۱	-	-	۵۹	-	-	-	-	-	-	۱۰۰
۵	ارومیه	-	۲۸	۷۳	-	-	-	-	۲۷	۴۸	۵۰	-	۵۸	-	-	-	-	-	-
۶	اصفهان	۴۷	۸۱	۳۵	۴۸	۳۰	۷۵	۸۲	۳۱	۴۹	۵۶	۶۱	۳۲	۶۲	۲۰	۷۹	۱۲	۰	-
۷	اهواز	۳۰	۴۷	۵۰	۲۱	۴۸	۸۴	۴۳	۲۵	۴۰	-	۲۲	-	۴۱	۸۷	۴۷	۳	۱۷	-
۸	ایران شهر	-	-	-	-	-	۶۹	-	-	-	-	-	-	-	-	-	-	-	-
۹	ایلام	-	۲۸	-	-	-	۴۲	-	-	-	-	۲۲	-	-	-	-	-	-	-
۱۰	بجنورد	-	۷۷	۳	-	-	۷۱	-	-	-	-	-	-	-	-	-	-	-	-
۱۱	بم	-	-	-	-	-	۵۳	-	-	-	-	-	-	-	-	-	-	-	-
۱۲	بندرعباس	۲۷	۱۴	۴۱	۲۶	۳۰	۸۶	-	۵۴	۳۹	-	۶۰	۶	۷۶	۳۱	۳۱	-	-	-
۱۳	بندرلنگه	-	-	۲۲	-	-	-	-	-	-	-	-	-	-	-	-	-	-	-
۱۴	بیرگان	-	-	-	-	-	-	-	-	-	-	-	-	-	-	۱۴	-	-	-
۱۵	بوشهر	۶۹	۳۷	۳۱	۳	-	-	-	۳۱	۴۴	-	۷۰	-	۵۰	-	۲۷	۱۳	-	-
۱۶	بیرجند	۴۱	-	۳۲	-	-	-	-	۱۰۰	-	-	-	-	-	-	-	-	-	۲۵
۱۷	پارس آباد مغان	-	-	-	-	-	-	-	-	-	-	-	-	-	-	-	-	-	-
۱۸	تبریز	۳۲	۱۳	۶۱	-	۲۲	۳۳	۶۰	۱۶	۱۶	۳۹	۱۰۰	۷	۵۹	۱۰۰	-	-	-	-
۱۹	چهرم	-	-	-	-	-	-	-	-	-	-	-	-	-	-	-	-	-	-
۲۰	چیرفت	-	-	-	-	-	-	۷۰	-	-	-	-	-	-	-	-	-	-	-
۲۱	خارک	-	-	-	-	-	-	-	-	-	-	-	-	-	-	۱۶	-	-	-
۲۲	خرم آباد	-	-	۲۵	-	-	۶۲	-	-	-	-	-	-	-	-	-	-	-	۴۲
۲۳	خلیج فارس (صلوویه)	۰	۶۳	-	۳۷	-	۴۴	-	-	۴۴	-	-	-	۶۵	-	۶۸	-	-	-
۲۴	خوی	-	-	-	-	-	-	-	-	-	-	-	-	-	-	-	-	-	-
۲۵	رامسر	-	۲۲	۴۰	۶۶	۶۳	-	-	-	-	-	-	-	-	-	-	-	-	-
۲۶	رشت	۴۹	۴۰	۶۶	۱۰۰	۱۰۰	۱۰۰	۰	۵۰	۷۰	-	۱۰۰	۱۳	-	۱۰۰	-	-	-	-
۲۷	رفسنجان	-	-	-	-	-	-	-	-	-	-	-	-	-	-	-	-	-	-
۲۸	زابل	-	۶۳	-	-	-	۳۸	-	-	-	-	-	-	-	-	-	-	-	۶۷
۲۹	زاهدان	۳۹	۲۷	۵۴	-	-	۹۸	-	۷۲	۱۸	۱۰۰	۲۱	-	۶۸	-	۵۰	-	-	-
۳۰	ساری - دشت ناز	-	۳۱	-	۰	۲۲	-	-	-	۷۷	-	۱۰۰	-	-	-	۴۴	-	-	-
۳۱	سبزوار	-	-	-	-	-	-	-	-	-	-	-	-	-	-	-	-	-	-
۳۲	سنندج	-	۴۳	-	-	-	-	-	-	-	-	-	۱۰۰	۵۵	-	-	-	-	-
۳۳	سهند (مراغه)	-	-	۴۴	-	-	-	-	-	-	-	-	-	-	-	-	-	-	-
۳۴	سیرجان	-	۳۱	-	-	-	۴۱	-	-	-	-	-	-	-	-	-	۳۳	-	-
۳۵	شهرکرد	-	-	-	-	-	۶۳	-	-	-	-	-	-	-	-	-	-	-	۶۹
۳۶	شیراز	۴۳	۳۴	۴۴	۸	۵۴	۷۸	۵۸	۴۳	۴۲	۶۹	۷۷	۲۰	۷۵	۶۶	۲۶	۶۶	۴۱	۱۹
۳۷	طیس	-	-	-	-	-	-	-	-	-	-	-	-	-	-	-	-	-	-
۳۸	کرمان	-	۳۳	-	-	-	۴۸	-	-	-	-	۲۴	-	-	-	-	-	-	-
۳۹	کرمانشاه	۶۷	۴۰	۲۴	-	۶۱	-	-	۳	۳۸	۱۰۰	۳۶	۵۰	۶۴	-	-	-	-	۱۰۰
۴۰	کچساران	-	-	۱۰۰	-	-	۵۰	-	-	-	-	-	-	-	-	-	-	-	۲۲
۴۱	گرگان	-	۵۸	۲۵	-	-	-	-	-	-	-	-	۴	۳۴	-	-	-	-	-
۴۲	لارستان	-	-	۶۳	-	-	-	-	-	-	-	-	-	۴۲	-	-	-	-	-
۴۳	لاهدر	-	-	-	-	۳۳	-	-	-	-	-	-	-	-	-	-	-	-	-
۴۴	مشهد	۵۳	۵۰	۷۱	۱۰	۷۲	۸۲	۵۴	۵۹	۵۸	۴۰	۶۰	۰	۵۲	۶۵	۷۳	۵۹	۱۰۰	-
۴۵	مهرآباد	۵۰	۴۳	۴۲	۱۴	۴۷	۷۱	۵۰	۲۴	۴۱	۳۷	۵۶	۲۸	۵۱	۵۸	۴۹	۵۳	۲۰	۲۲
۴۶	نوشهر	-	-	۸۲	-	-	-	-	-	-	-	-	-	-	-	-	-	-	-
۴۷	همدان	-	-	-	-	-	-	-	-	-	-	-	-	-	۱۰۰	-	-	-	-
۴۸	یاسوج	-	-	-	-	-	-	-	-	-	-	-	-	-	-	-	-	-	۶
۴۹	یزد	-	۲۳	۲۲	-	۶۹	-	-	۳۶	۶۱	-	-	-	-	-	۷۱	-	۵۲	-

- طبق جدول فوق، درصد پروازهای ابطالی شرکت های هواپیمایی به تفکیک فرودگاههای تحت مالکیت شرکت ارایه شده است و بیشترین درصد پروازهای ابطالی هر شرکت هواپیمایی در فرودگاههای تحت مالکیت شرکت بصورت رنگی نمایش داده شده است.
- در این گزارش خط فاصله نشان دهندهی عدم صدور مجوز پرواز و سفر نشان دهندهی عدم پرواز ابطالی در فرودگاه توسط شرکت هواپیمایی مربوطه می باشد.
 - در جدول فوق، تمام عوامل ابطالی لحاظ شده است.
 - تعریف درصد پروازهای باطل شده: درصد (پروازهای خروجی باطل شده به کل پروازهای خروجی دارای مجوز همان شرکت هواپیمایی)

۱۷. گزارش پروازهای غیرمسافری در شهریور ماه و شش ماهه سال ۱۴۰۰

ردیف	فرودگاه	نشست و برخاست (فروند) - شش ماهه ۱۴۰۰	
		پرواز های غیر مسافری ▼	پرواز های مسافری
۱	بندرعباس	۹،۵۸۸	۶،۳۰۷
۲	تبریز	۷،۳۸۷	۵،۹۵۵
۳	رامسر	۷،۰۰۴	۴۰۰
۴	اصفهان	۶،۹۵۱	۸،۸۴۴
۵	کرمان	۶،۸۷۶	۲،۱۴۰
۶	زاهدان	۴،۰۸۹	۲،۴۰۴
۷	گرمشاه	۳،۴۳۵	۲،۴۹۲
۸	شیراز	۳،۴۰۳	۱۴،۴۴۸
۹	نوشهر	۲،۶۹۶	۱۵۰
۱۰	بوشهر	۲،۶۳۸	۲،۰۸۰
۱۱	زنجان	۱،۲۹۸	-
۱۲	مشهد	۱،۲۵۳	۲۲،۰۸۱
۱۳	یزد	۱،۰۹۸	۳،۰۱۸
۱۴	اراک	۱،۰۹۲	۵۴
۱۵	ارومیه	۱،۰۳۷	۱،۷۷۴
۱۶	رشت	۹۷۶	۱،۸۸۸
۱۷	اهواز	۹۰۸	۸،۸۴۷
۱۸	بجنورد	۷۷۷	۳۹۸
۱۹	مهرآباد	۷۰۳	۵۸،۵۰۴
۲۰	بیرجند	۵۵۵	۵۶۵
۲۱	ابوموسی	۵۴۲	۲۲۴
۲۲	شهرکرد	۴۸۰	۱۳۴
۲۳	بهرگان	۴۰۰	۱۴۰
۲۴	گنجان	۳۳۸	۱۷۰
۲۵	ککله	۳۳۴	-
۲۶	سنندج	۲۹۵	۲۸۸
۲۷	یاسوج	۲۸۸	۲۷۴
۲۸	همدان	۲۶۷	-
۲۹	خارک	۲۶۳	۱،۰۵۴
۳۰	لامرد	۲۵۷	۱۱۰
۳۱	اردبیل	۲۴۶	۱،۳۱۰
۳۲	بندرلنگه	۲۳۵	۸۲
۳۳	گرگان	۲۲۲	۱،۷۰۶
۳۴	سبزوار	۲۱۴	۱۰۴
۳۵	خرم آباد	۱۹۵	۴۸۲
۳۶	ایلام	۱۵۷	۱،۲۵۶
۳۷	ساری - دشت ناز	۱۵۵	۲،۰۱۶
۳۸	سمنان	۱۵۰	-
۳۹	طیس	۱۴۹	۹۶
۴۰	ایرانشهر	۱۳۸	۱۲۶
۴۱	سیری	۱۱۹	۴۰۲
۴۲	شاهرود	۱۰۰	-
۴۳	سراوان	۹۵	-
۴۴	زابل	۴۰	۱۹۶
۴۵	آبادان	۳۳	۲،۰۹۷
۴۶	بیم	۳۲	۹۸
۴۷	جهرم	۲۹	۱۴۲
۴۸	پارس آباد مغان	۲۴	۹۲
۴۹	خلیج فارس (صلوبه)	۲۱	۳،۵۴۷
۵۰	جیرفت	۱۸	۱۰۰
۵۱	سبز	۱۷	-
۵۲	لارستان	۱۵	۴۳۹
۵۳	سیرجان	۹	۴۶۶
۵۴	خوی	۸	۱۵۰
۵۵	سهند (مراغه)	۴	۸۰
۵۶	ماهشهر	۴	۱،۰۹۵
۵۷	آغاچاری	۳	-
۵۸	زرقان	۳	-
۵۹	رفسنجان	۲	۱۴۴
۶۰	فسا	۲	-
۶۱	بروجرد	۱	-
۶۲	کناکاد	۱	-
۶۳	لاوان	-	۴۲۶
مجموع		۶۹،۶۶۹	۱۶۰،۳۹۵

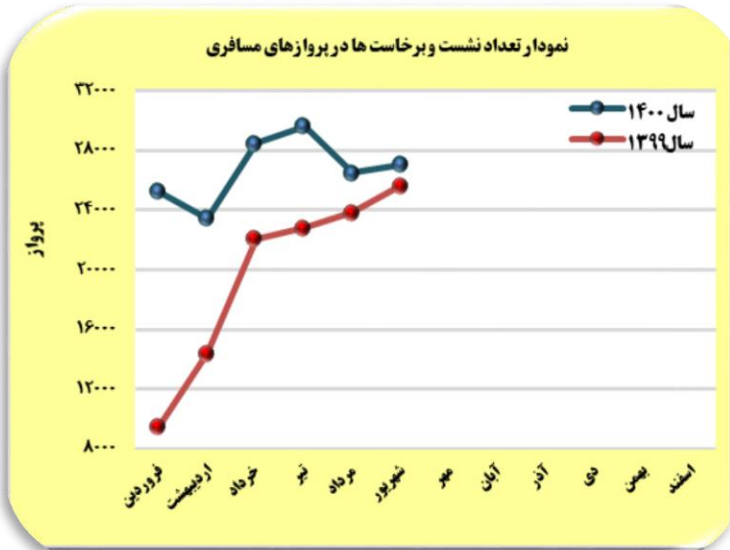
ردیف	فرودگاه	نشست و برخاست (فروند) - شهریور ۱۴۰۰	
		پرواز های غیر مسافری ▼	پرواز های مسافری
۱	کرمان	۱،۸۵۴	۳۹۴
۲	تبریز	۱،۴۸۸	۱،۱۰۸
۳	رامسر	۱،۴۶۷	۷۸
۴	بندرعباس	۱،۴۵۹	۱،۱۱۷
۵	اصفهان	۱،۳۳۴	۱،۳۸۴
۶	زاهدان	۷۸۵	۴۲۰
۷	گرمشاه	۶۹۶	۴۲۴
۸	نوشهر	۵۱۰	۲۶
۹	شیراز	۵۰۲	۲،۳۶۷
۱۰	بوشهر	۴۶۲	۳۵۶
۱۱	اراک	۲۷۲	۸
۱۲	مشهد	۲۲۸	۳،۱۵۱
۱۳	یزد	۲۲۲	۵۱۸
۱۴	زنجان	۲۱۵	-
۱۵	ارومیه	۱۹۵	۳۳۰
۱۶	اهواز	۱۸۱	۱،۵۴۴
۱۷	مهرآباد	۱۳۶	۱۰،۰۲۹
۱۸	رشت	۱۳۵	۲۶۸
۱۹	بیرجند	۹۷	۱۰۸
۲۰	سنندج	۸۹	۵۴
۲۱	ابوموسی	۸۶	۴۲
۲۲	خارک	۶۵	۱۷۸
۲۳	ساری - دشت ناز	۶۰	۳۰۴
۲۴	خرم آباد	۵۹	۸۸
۲۵	شهرکرد	۵۶	۲۸
۲۶	همدان	۵۴	-
۲۷	بندرلنگه	۵۴	۱۴
۲۸	سبزوار	۴۴	۱۸
۲۹	اردبیل	۴۰	۲۶۳
۳۰	یاسوج	۳۹	۵۲
۳۱	لامرد	۳۲	۲۸
۳۲	سراوان	۲۱	-
۳۳	گرگان	۲۰	۲۸۰
۳۴	بجنورد	۲۰	۸۰
۳۵	گنجان	۱۹	۳۲
۳۶	سیری	۱۹	۷۴
۳۷	شاهرود	۱۸	-
۳۸	ایلام	۱۷	۲۲۸
۳۹	طیس	۱۴	۱۸
۴۰	بیم	۱۲	۱۸
۴۱	پارس آباد مغان	۱۲	۱۸
۴۲	زابل	۱۲	۳۶
۴۳	جیرفت	۹	۱۶
۴۴	آبادان	۸	۳۹۶
۴۵	جهرم	۸	۲۸
۴۶	خوی	۴	۲۶
۴۷	ایرانشهر	۳	۳۰
۴۸	لارستان	۲	۹۴
۴۹	سیرجان	۲	۷۶
۵۰	ماهشهر	۱	۱۹۱
۵۱	سهند (مراغه)	-	۱۰
۵۲	خلیج فارس (صلوبه)	-	۵۹۲
۵۳	بهرگان	-	۲۴
۵۴	لاوان	-	۷۲
۵۵	رفسنجان	-	۲۸
مجموع		۱۳،۱۳۷	۲۷،۰۶۶

نشست و برخاست پروازهای غیر مسافری بر اساس اطلاعات ثبتی سامانه آمار می باشد.

۱۸. نمودار مقایسه ماهیانه کل پروازهای مسافری
(فرودگاههای تحت مالکیت شرکت) در سال ۱۴۰۰
نسبت به سال گذشته

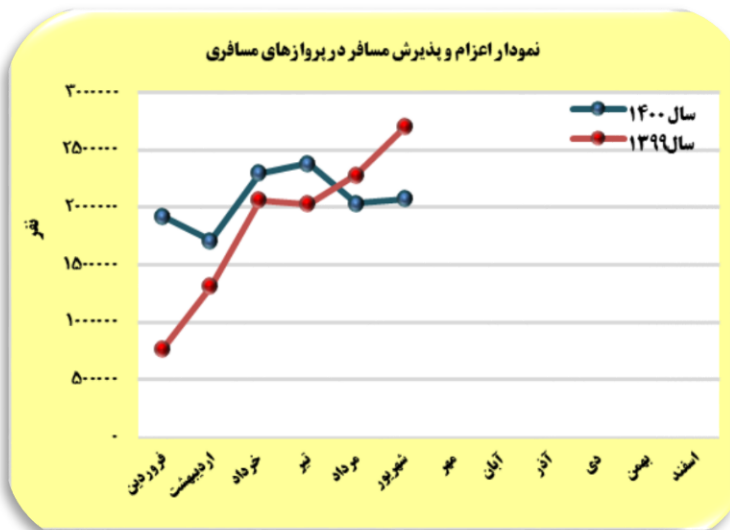
۱۸.۱. نشست و برخاست هواپیما (پرواز)

ماه	سال ۱۴۰۰	سال ۱۳۹۹	درصد رشد
فروردین	۲۵,۲۷۱	۹,۴۷۸	۱۰۰
اردیبهشت	۲۳,۴۶۴	۱۴,۳۹۲	۶۳
خرداد	۲۸,۴۷۶	۲۲,۱۰۴	۲۹
تیر	۲۹,۶۳۱	۲۲,۸۲۹	۳۰
مرداد	۲۶,۴۸۷	۲۳,۸۵۳	۱۱
شهریور	۲۷,۰۶۶	۲۵,۶۵۷	۵
مهر			
آبان			
آذر			
دی			
بهمن			
اسفند			
کل جمع	۱۶۰,۳۹۵	۱۱۸,۳۱۳	۳۶



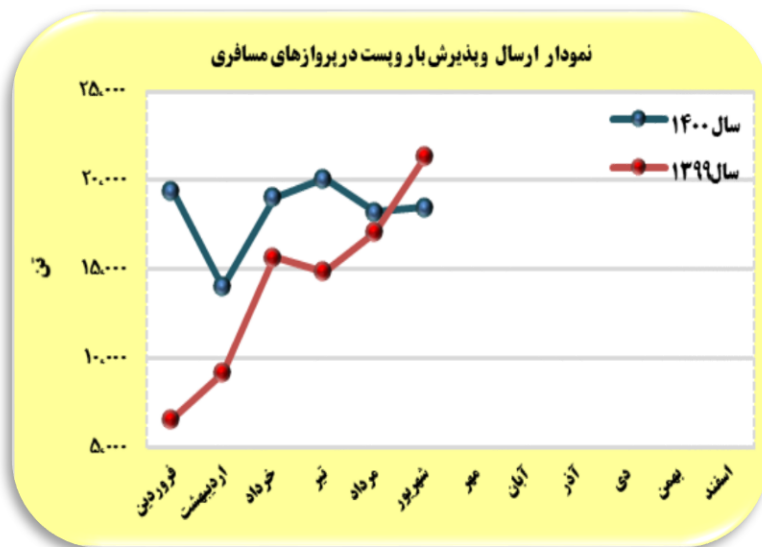
۱۸.۲. اعزام و پذیرش مسافر (نفر)

ماه	سال ۱۴۰۰	سال ۱۳۹۹	درصد رشد
فروردین	۱,۹۲۳,۵۲۶	۷۶۷,۲۰۸	۱۰۰
اردیبهشت	۱,۰۷۱۳,۲۰۸	۱,۰۳۱۴,۵۴۰	۳۰
خرداد	۲,۰۲۹۷,۲۴۱	۲,۰۶۳۰,۲۹۰	۱۱
تیر	۲,۰۳۸۳,۳۱۶	۲,۰۲۹۰,۸۶۷	۱۷
مرداد	۲,۰۳۷۷,۹۹۹	۲,۰۲۸۰,۲۸۴	-۱۱
شهریور	۲,۰۷۴,۸۰۷	۲,۰۶۹۸,۹۳۵	-۲۳
مهر			
آبان			
آذر			
دی			
بهمن			
اسفند			
جمع کل	۱۲,۰۴۲۹,۸۹۷	۱۱,۰۱۵۴,۱۲۴	۱۱



۱۸.۳. ارسال و پذیرش بار و پست (تن)

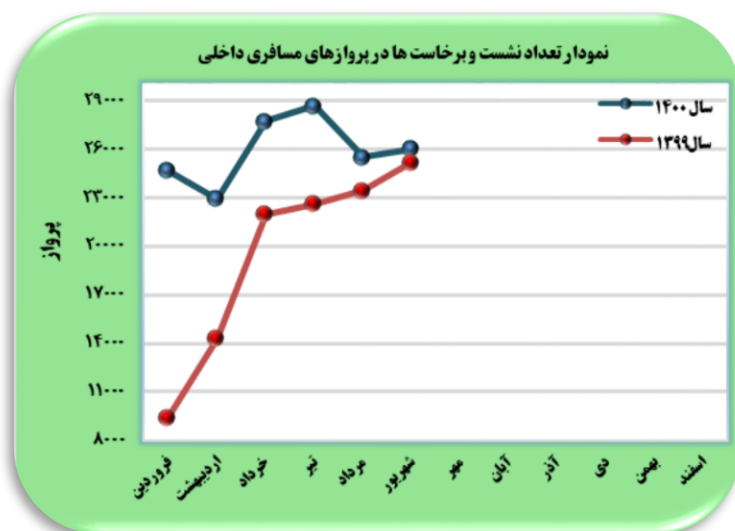
ماه	سال ۱۴۰۰	سال ۱۳۹۹	درصد رشد
فروردین	۱۹,۴۳۷	۶,۶۰۱	۱۰۰
اردیبهشت	۱۴,۰۳۱	۹,۱۷۴	۵۳
خرداد	۱۹,۰۴۷	۱۵,۶۸۸	۲۱
تیر	۲۰,۱۱۸	۱۴,۸۶۰	۳۵
مرداد	۱۸,۲۴۱	۱۷,۱۰۶	۷
شهریور	۱۸,۴۸۱	۲۱,۳۴۲	-۱۳
مهر			
آبان			
آذر			
دی			
بهمن			
اسفند			
جمع کل	۱۰۹,۳۵۵	۸۴,۷۷۲	۲۹



۱۹. نمودار مقایسه ماهیانه پروازهای مسافری داخلی (فرودگاههای تحت مالکیت شرکت) در سال ۱۴۰۰ نسبت به سال گذشته

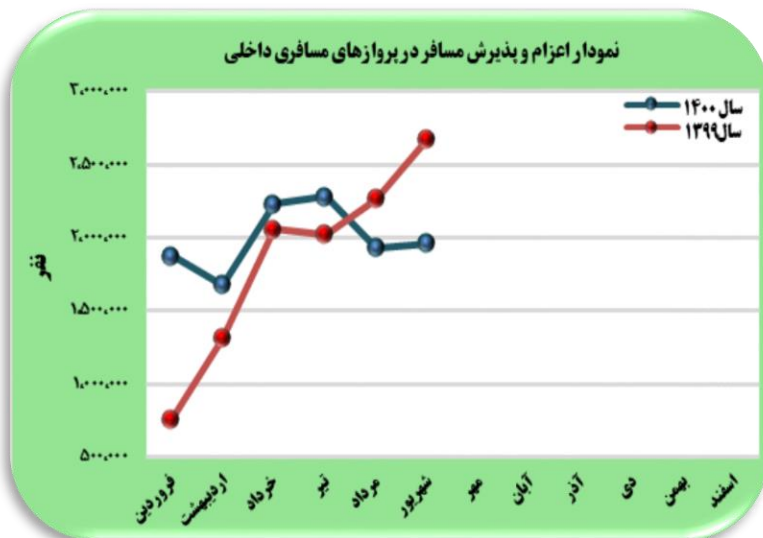
۱۹.۱. نشست و برخاست هواپیما (پرواز)

ماه	سال ۱۴۰۰	سال ۱۳۹۹	درصد رشد
فروردین	۲۴,۶۶۵	۹,۴۱۷	۱۰۰
اردیبهشت	۲۲,۹۱۸	۱۴,۳۱۰	۶۰
خرداد	۲۷,۷۲۳	۲۲,۰۰۲	۲۶
تیر	۲۸,۶۶۱	۲۲,۶۱۴	۲۷
مرداد	۲۵,۴۹۷	۲۳,۴۵۰	۹
شهریور	۲۶,۰۰۸	۲۵,۱۷۹	۳
مهر			
آبان			
آذر			
دی			
بهمن			
اسفند			
جمع کل	۱۵۵,۴۷۲	۱۱۶,۹۷۲	۳۳



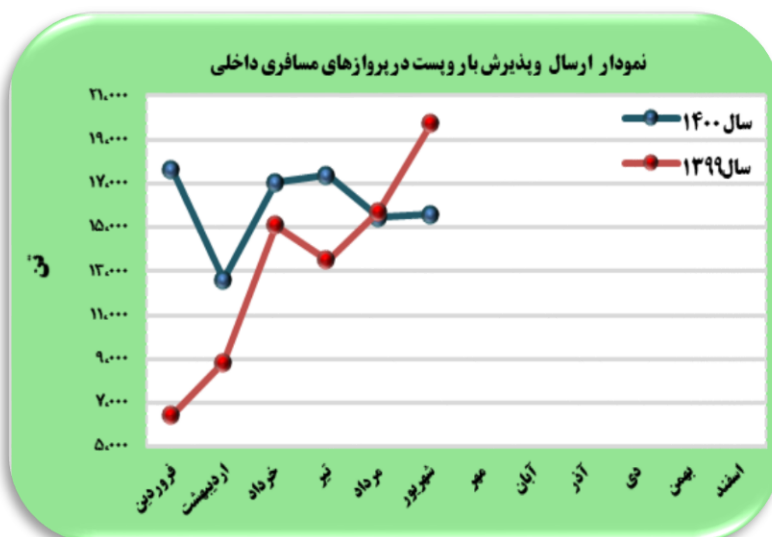
۱۹.۲. اعزام و پذیرش مسافر (نفر)

ماه	سال ۱۴۰۰	سال ۱۳۹۹	درصد رشد
فروردین	۱,۸۷۴,۸۱۰	۷۶۲,۵۰۱	۱۰۰
اردیبهشت	۱,۶۷۵,۵۳۴	۱,۰۳۱,۰۴۹	۲۸
خرداد	۲,۲۲۸,۶۹۸	۲,۰۵۸,۷۴۵	۸
تیر	۲,۲۸۳,۲۶۶	۲,۰۲۱,۲۶۲	۱۳
مرداد	۱,۹۳۲,۳۳۰	۲,۲۶۵,۲۶۷	-۱۵
شهریور	۱,۹۶۳,۶۹۰	۲,۶۷۶,۲۵۹	-۲۷
مهر			
آبان			
آذر			
دی			
بهمن			
اسفند			
جمع کل	۱۱,۹۵۸,۳۲۸	۱۱,۰۹۴,۵۲۵	۸



۱۹.۳. ارسال و پذیرش بار و پست (تن)

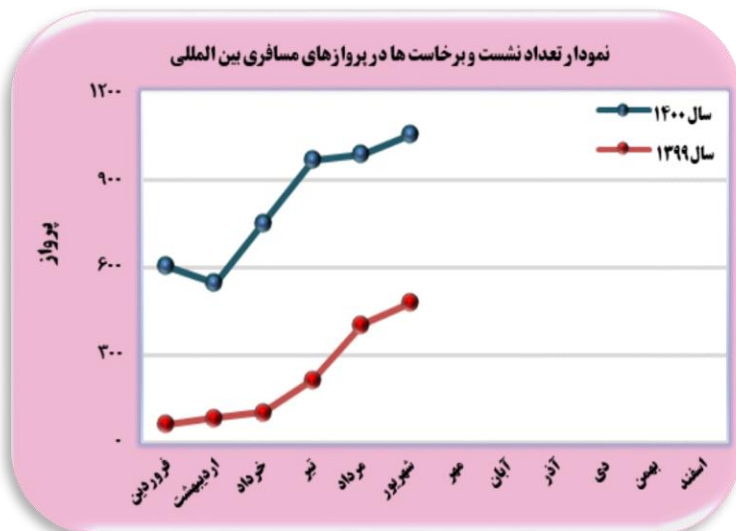
ماه	سال ۱۴۰۰	سال ۱۳۹۹	درصد رشد
فروردین	۱۷,۶۱۴	۶,۴۵۷	۱۰۰
اردیبهشت	۱۲,۶۰۱	۸,۰۳۹	۴۳
خرداد	۱۷,۰۳۹	۱۵,۰۸۳	۱۳
تیر	۱۷,۳۸۷	۱۳,۴۹۲	۲۹
مرداد	۱۵,۴۶۰	۱۵,۷۱۵	-۲
شهریور	۱۵,۵۹۷	۱۹,۷۱۳	-۲۱
مهر			
آبان			
آذر			
دی			
بهمن			
اسفند			
جمع کل	۹۵,۶۹۹	۷۹,۲۹۹	۲۱



۲۰. نمودار مقایسه ماهیانه پروازهای مسافری بین
المللی (فرودگاههای تحت مالکیت شرکت) در
سال ۱۴۰۰ نسبت به سال گذشته

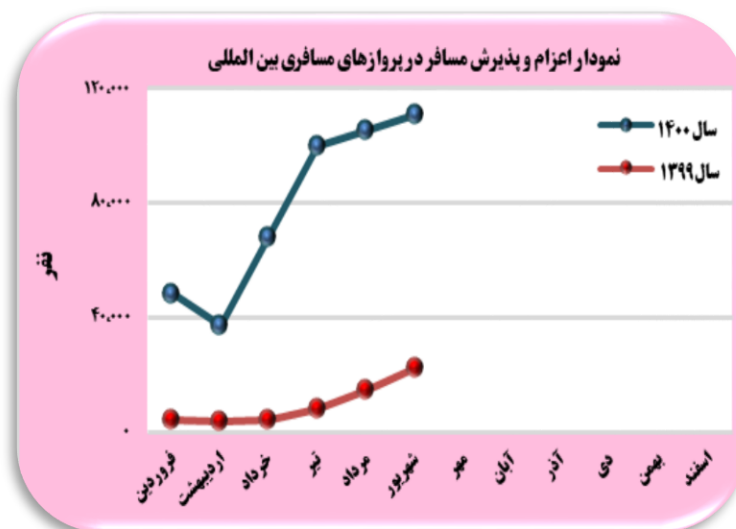
۲۰.۱. نشست و برخاست هواپیما (پرواز)

ماه	سال ۱۴۰۰	سال ۱۳۹۹	درصد رشد
فروردین	۶۰۶	۶۱	۱۰۰
اردیبهشت	۵۴۶	۸۲	۱۰۰
خرداد	۷۵۳	۱۰۲	۱۰۰
تیر	۹۷۰	۲۱۵	۱۰۰
مرداد	۹۹۰	۴۰۳	۱۰۰
شهریور	۱۰۵۸	۴۷۸	۱۰۰
مهر			
آبان			
آذر			
دی			
بهمن			
اسفند			
جمع کل	۴,۹۲۳	۱,۳۴۱	۱۰۰



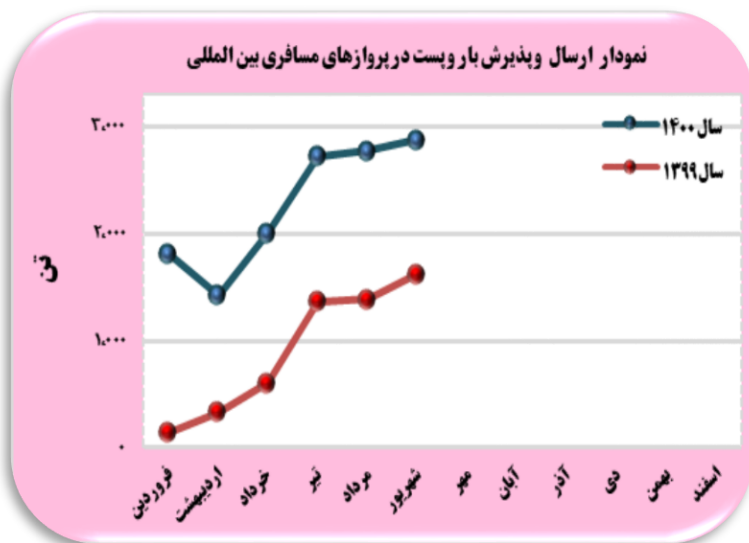
۲۰.۲. اعزام و پذیرش مسافر (نفر)

ماه	سال ۱۴۰۰	سال ۱۳۹۹	درصد رشد
فروردین	۴۸,۷۱۶	۴,۷۰۷	۱۰۰
اردیبهشت	۳۷,۶۷۴	۴,۰۴۹	۱۰۰
خرداد	۶۸,۵۴۳	۴,۵۴۵	۱۰۰
تیر	۱۰۰,۰۵۰	۸,۶۰۵	۱۰۰
مرداد	۱۰۵,۴۶۹	۱۵,۰۱۷	۱۰۰
شهریور	۱۱۱,۱۱۷	۲۲,۶۷۶	۱۰۰
مهر			
آبان			
آذر			
دی			
بهمن			
اسفند			
جمع کل	۴۷۱,۵۶۹	۵۹,۵۹۹	۱۰۰



۲۰.۳. ارسال و پذیرش بار و پست (تن)

ماه	سال ۱۴۰۰	سال ۱۳۹۹	درصد رشد
فروردین	۱۸۲۳	۱۴۴	۱۰۰
اردیبهشت	۱۴۳۰	۳۳۶	۱۰۰
خرداد	۲۰۰۸	۶۰۵	۱۰۰
تیر	۲۰۷۳۱	۱۰۳۶۸	۱۰۰
مرداد	۲۰۷۸۱	۱۰۳۹۱	۱۰۰
شهریور	۲۰۸۸۴	۱۰۶۲۹	۷۷
مهر			
آبان			
آذر			
دی			
بهمن			
اسفند			
جمع کل	۱۳۰۶۵۶	۵۰۴۷۳	۱۰۰

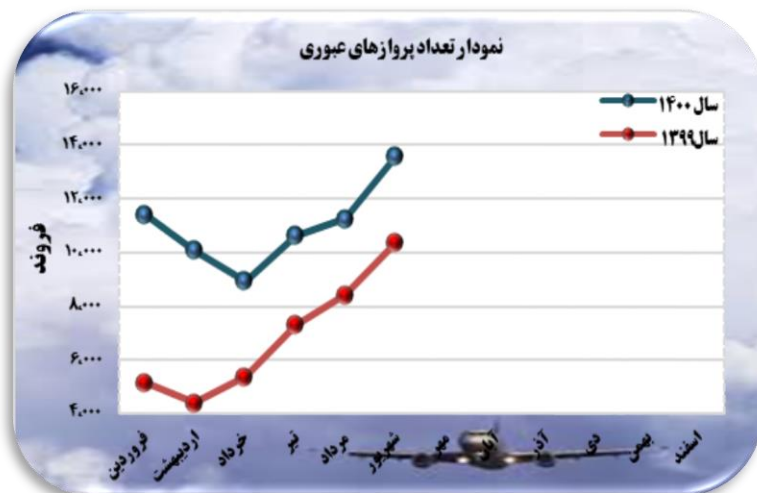


۲۱. نمودار مقایسه ماهیانه پروازهای عبوری

(از فضای کشور) در سال ۱۴۰۰ نسبت به

سال گذشته

ماه	سال ۱۴۰۰	سال ۱۳۹۹	درصد رشد
فروردین	۱۱۰۴۲۶	۵۰۱۶۲	۱۰۰
اردیبهشت	۱۰۰۰۸۴	۴۰۲۸۹	۱۰۰
خرداد	۸۰۹۳۸	۵۰۳۷۲	۶۶
تیر	۱۰۰۶۴۱	۷۰۲۹۵	۴۶
مرداد	۱۱۰۲۵۰	۸۰۴۳۱	۳۳
شهریور	۱۳۰۶۰۰	۱۰۰۳۷۶	۳۱
مهر			
آبان			
آذر			
دی			
بهمن			
اسفند			
جمع کل	۶۵۰۹۳۹	۴۱۰۰۲۵	۶۱



توضیحات:

- مأخذ اطلاعات پرواز، مسافر و بار و پست سیستم نظام یکپارچه ی آماری است.
- بار هوایی شامل پست و بار همراه و غیر همراه است.
- مأخذ اطلاعات پروازهای عبوری، دفتر بازرگانی و سرمایه گذاری شرکت است.
- در صورت وجود یک رقم خطا در سرجمع بار و پست، علت رند شدن عدد می باشد.

۲۲. خلاصه عملکرد کل پروازهای مسافری در فرودگاه ها

کجای فرودگاههای تحت مالکیت شرکت فرودگاههای کشور

شهریور ماه سال جاری در مقایسه با ماه مشابه سال گذشته

در نشست و برخاست ۵ درصد افزایش، در اعزام و پذیرش مسافر ۲۳ درصد و در ارسال و پذیرش بار و پست ۱۳ درصد کاهش نسبت به ماه مشابه سال گذشته وجود داشته است. (جدول ۱،۱)

شهریور ماه سال جاری در مقایسه با ماه گذشته

در نشست و برخاست ۲ درصد، در اعزام و پذیرش مسافر ۲ درصد و در ارسال و پذیرش بار و پست ۱ درصد افزایش نسبت به ماه گذشته وجود داشته است. (جدول ۳،۱)

شش ماهه سال ۱۴۰۰ در مقایسه با مدت مشابه سال گذشته

در نشست و برخاست ۳۶ درصد، در اعزام و پذیرش مسافر ۱۱ درصد و در ارسال و پذیرش بار و پست ۲۹ درصد افزایش نسبت به مدت مشابه سال قبل وجود داشته است. (جدول ۱۰،۱)

بررسی تراکم مسافر در هر پرواز

مطابق جدول (۱۲) در شهریور ماه سال جاری فرودگاه کرمان با متوسط ۱۲۰ مسافر در هر پرواز و فرودگاه سهند (مراغه) با متوسط ۲۹ مسافر در هر پرواز بیشترین و کمترین تراکم مسافر را شامل می شوند.

بررسی توزیع پروازها در ساعات شبانه روز و روزهای هفته

صفحه ۱۶ نحوه توزیع پروازها در ساعات شبانه روز و نیز روزهای هفته را نشان می دهد که براساس این بررسی در شهریور ماه سال ۱۴۰۰ در ۲۴ ساعت شبانه روز، اوج پروازها در ساعت ۶ و در روزهای هفته، اوج پروازها در روز یکشنبه بوده است.

کجای فرودگاههای تحت مالکیت شرکت و ۴ فرودگاه اختصاصی

بررسی هشتاد درصدی پروازها

در شهریور ماه ۱۴۰۰ حداقل ۸۰ درصد نشست و برخاست کل پروازها به ترتیب در ده فرودگاه مهرآباد، مشهد، شیراز، کیش، اهواز، اصفهان، بندرعباس، تبریز، خلیج فارس (عسلویه) و یزد انجام پذیرفته است. (جدول ۵،۱)

طبق نمودار صفحه هفدهم، ۹۶ درصد از کل نشست و برخاست پروازها، شامل پروازهای داخلی با حدود ۹۵ درصد اعزام و پذیرش مسافر است.

بررسی پروازهای خروجی تأخیردار ۳۰ دقیقه و بیشتر

در شهریور ماه سال جاری، ۱۶ درصد از پروازهای برنامه ای شرکت های هواپیمایی داخلی، دارای تأخیر می باشند و همچنین در همین مدت، متوسط زمان تأخیر پروازهای تأخیردار ۸۱ دقیقه می باشد. (جدول ۱۴،۱)

بررسی آمار پروازهای عبوری

در پروازهای عبوری از فراز کشور در شهریور ماه سال جاری ۳۱ درصد نسبت به ماه مشابه سال گذشته افزایش دیده می شود.