



صدا و سیما جمهوری اسلامی ایران

معاونت سیاسی

## عملکرد وزارت علوم، تحقیقات و فناوری

### طی سال‌های ۱۳۹۵ تا ۱۳۹۲

(بر اساس آخرین اطلاعات دریافتی از وزارت علوم به تاریخ ۹۵/۶/۳)

مدیریت

پژوهش

خبری

معاونت

خبر

صدا و سیما



فرآورده‌های خبری و تولیدات پژوهشی در بخش‌های زیر قابل دسترس است:

– وب‌سایت خبرگزاری صداوسیما (سرویس پژوهش) <http://www.iribnews.ir>

– گروه تلگرام پژوهش خبری صداوسیما <https://telegram.me/pajooheshkhabar>

پژوهشگر: مرتضی رکن‌آبادی

## فهرست مطالب

### عنوان

### صفحه

|    |   |    |
|----|---|----|
| ۱  | نکات برجسته .....   | ۱  |
| ۱  | مقدمه .....   | ۱  |
| ۲  | - درصد دانشجویان در مقاطع تحصیلی سال ۱۳۹۲-۳ .....   | ۲  |
| ۲  | - درصد دانشجویان در مقاطع تحصیلی سال ۱۳۹۴-۵ .....   | ۲  |
| ۳  | - تعداد رشته محل در مقاطع تحصیلی سال ۱۳۹۲-۳ .....   | ۳  |
| ۳  | - تعداد رشته محل در مقاطع تحصیلی سال ۱۳۹۴-۵ .....   | ۳  |
| ۴  | - تعداد کل دانشگاه‌ها و مراکز آموزش عالی (دولتی و غیر دولتی) در سال ۱۳۹۴-۵ .....                                | ۴  |
| ۴  | - تعداد کل دانشگاه‌ها و مراکز آموزش عالی (دولتی و غیر دولتی) در سال ۱۳۹۴-۵ .....                                | ۴  |
| ۵  | - سهم دانشجویان دکتری در کل دانشجویان در سال ۱۳۹۴-۵ .....   | ۵  |
| ۵  | - تعداد دانشجویان دوره دکتری بورس داخل در سال ۱۳۹۴-۵ .....  | ۵  |
| ۶  | - تعداد دانشجویان دوره دکتری بورس خارج در سال ۱۳۹۴-۵ .....  | ۶  |
| ۶  | - احکام صادره فرصت تحقیقاتی دانشجویان دکتری داخل، در سال ۱۳۹۴-۵ .....   | ۶  |
| ۷  | - تعداد دانشجویان غیر ایرانی (بورس و غیربورس)، در سال ۱۳۹۴-۵ .....  | ۷  |
| ۷  | - میزان اعتبارات وام‌های دانشجویی (میلیارد تومان)، در سال ۱۳۹۴-۵ .....  | ۷  |
| ۸  | - حوزه اداری، مالی و مدیریت منابع (عمرانی) .....  | ۸  |
| ۸  | - وضعیت فضاهای آموزشی، رفاهی و کمک آموزشی در سال ۱۳۹۴-۵ .....   | ۸  |
| ۸  | - وضعیت فضاهای فضاهای کمک آموزشی، رفاهی و خدماتی (مترمربع) در سال ۱۳۹۴-۵ .....                                  | ۸  |
| ۹  | - تعداد بنیادهای خیرین آموزش عالی در دانشگاه‌ها (بنیاد) در سال ۱۳۹۴-۵ .....                                     | ۹  |
| ۹  | - درآمد اختصاصی وزارت علوم، دانشگاه‌ها، موسسات آموزش عالی، پژوهشی و فناوری (میلیون ریال) در سال ۱۳۹۴-۵ .....    | ۹  |
| ۱۰ | - حوزه فرهنگی و اجتماعی .....   | ۱۰ |
| ۱۰ | - تعداد انجمن‌های علمی دانشجویی در سال ۱۳۹۴-۵ .....   | ۱۰ |
| ۱۰ | - تعداد کانون‌های فرهنگی در سال ۱۳۹۴-۵ .....  | ۱۰ |
| ۱۱ | - تعداد تشکل‌های اسلامی در سال ۱۳۹۴-۵ .....   | ۱۱ |
| ۱۱ | - تعداد نشریات دانشجویی در سال ۱۳۹۴-۵ .....   | ۱۱ |
| ۱۲ | - تعداد سفرهای زیارتی (نفر) در سال ۱۳۹۴-۵ .....   | ۱۲ |
| ۱۲ | - تعداد اردوهای رضوی (نفر) در سال ۱۳۹۴-۵ .....  | ۱۲ |
| ۱۳ | - تعداد کرسی‌های آزاداندیشی در سال ۱۳۹۴-۵ .....   | ۱۳ |
| ۱۴ | - حضور وزرای علوم و فناوری کشورهای مختلف در کشور در سال ۱۳۹۲-۵ .....  | ۱۴ |
| ۱۴ | - حضور روسای دانشگاه‌های معتبر خارجی در ایران برای توسعه همکاری‌های علمی بین‌المللی در سال ۱۳۹۲-۵ .....         | ۱۴ |
| ۱۵ | - تعداد کشورهایی که کرسی زبان فارسی در آن از سوی وزارت علوم، تحقیقات و فناوری دایر شده است، در سال ۱۳۹۲-۵ ..... | ۱۵ |
| ۱۵ | - تعداد کرسی‌های زبان فارسی وزارت علوم، تحقیقات و فناوری در دانشگاه‌های مختلف دنیا، در سال ۱۳۹۲-۵ .....         | ۱۵ |
| ۱۶ | - تعداد دانشجویان خارجی زبان فارسی در کرسی‌های خارجی از کشور، در سال ۱۳۹۲-۵ .....                               | ۱۶ |
| ۱۶ | - تعداد پروژه‌های مشترک تعریف شده مابین دانشگاه‌های داخل و خارج از کشور، در سال ۱۳۹۲-۵ .....                    | ۱۶ |
| ۱۷ | - بهره‌گیری از توان ایرانیان نخبه خارج از کشور در سمینارها و دوره‌های آموزشی، در سال ۱۳۹۲-۵ .....               | ۱۷ |
| ۱۷ | - شرکت اعضای هیئت عملی جهت ارائه مقاله در کنفرانس‌ها، در سال ۱۳۹۲-۵ .....                                       | ۱۷ |
| ۱۸ | - حضور استادان خارجی جهت تدریس، تحقیق و شرکت در کارگاه‌های آموزشی و رویدادهای علمی، در سال ۱۳۹۲-۵ .....         | ۱۸ |
| ۱۸ | - استفاده اعضای عیث علمی دانشگاه‌ها و مراکز علمی از فرصت مطالعاتی، در سال ۱۳۹۲-۵ .....                          | ۱۸ |
| ۱۹ | سخن آخر .....   | ۱۹ |

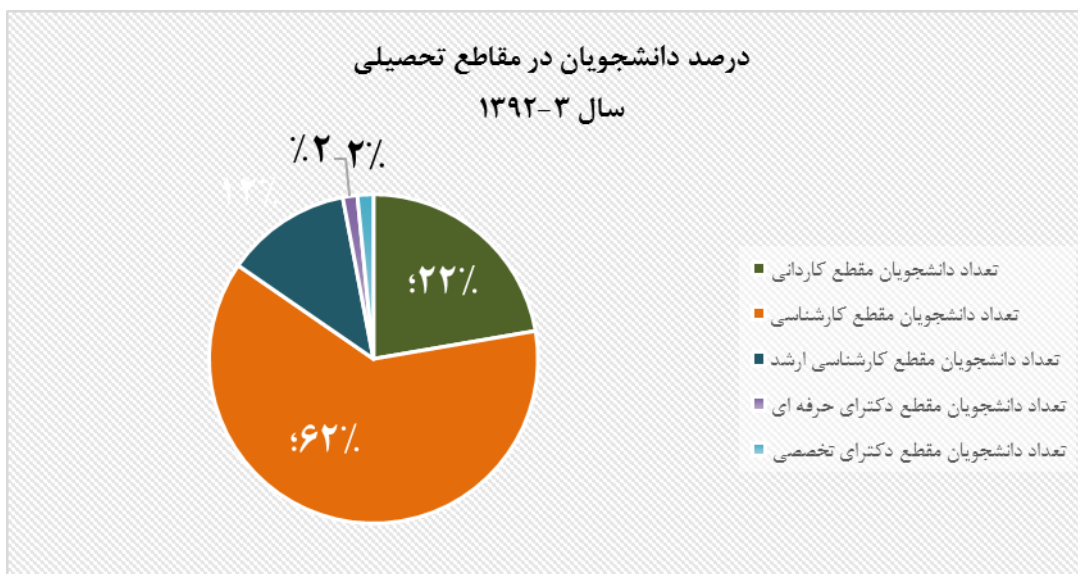
## نکات برجسته

- تعداد کل دانشجویان کشور در سال تحصیلی ۳-۱۳۹۲ معادل ۴۶۰۵۳۸۶ نفر بوده است.
- تعداد کل دانشجویان کشور در سال تحصیلی ۵-۱۳۹۴ معادل ۴۸۰۲۷۲۱ نفر بوده است.
- در سال تحصیلی ۳-۱۳۹۲ تعداد دانشجویان مقطع کارشناسی ۲۹۲۰۹۶۳ نفر،
- مقطع کارشناسی ارشد ۵۸۰۰۰۰ نفر و مقطع دکترای حرفه ای ۶۷۲۲۱ نفر و در مقطع دکترای تخصصی ۷۳۴۳۷ نفر بوده است
- در سال تحصیلی ۵-۱۳۹۴ نیز این ارقام برای دانشجویان مقطع کارشناسی ۲۸۱۹۶۶۲؛ کارشناسی ارشد ۷۲۰۸۰۶ و برای مقطع دکترای حرفه ای ۷۱۹۱۴؛ مقطع دکترای تخصصی ۹۴۳۱۱ نفر بوده است.
- تعداد دانشگاه‌ها و مراکز آموزش عالی (دولتی و غیردولتی) در سال ۳-۱۳۹۲ معادل ۲۶۳۹ و در سال تحصیلی ۵-۱۳۹۴ نیز معادل ۲۸۵۹ واحد اعلام شده است.
- تعداد اعضای هیات علمی تمام وقت دانشگاه‌ها و مراکز آموزش عالی (دولتی و غیردولتی) در سال تحصیلی ۳-۱۳۹۲؛ ۷۰۸۴۰ نفر و در سال تحصیلی ۵-۱۳۹۴ برابر ۷۶۱۳۹ نفر اعلام شده است.
- سهم دانشجویان دوره دکتری در سال تحصیلی ۳-۱۳۹۲ معادل ۱/۵۶ درصد و در سال تحصیلی ۵-۱۳۹۴ نیز معادل ۱/۹۶ درصد به کل دانشجویان کشور بوده است.
- تعداد دانشجویان غیر ایرانی در سال ۹۴ بیست و یک هزار نفر و در سال ۹۵ بیست و یک هزار و پانصد نفر بوده‌اند.
- میزان اعتبارات وام‌های دانشجویی در سال ۱۳۹۴ معادل ۴۱۰ میلیارد تومان و در سال ۱۳۹۵ معادل ۵۲۰ میلیارد تومان بوده است.
- تعداد پروژه‌های مشترک تعریف شده ما بین دانشگاه‌های داخل و خارج از کشور در سال تحصیلی ۳-۱۳۹۲ معادل ۱۷ پروژه و در سال تحصیلی ۵-۱۳۹۴ نیز معادل ۱۴۰ پروژه بوده است.
- استفاده اعضای هیات علمی دانشگاه‌ها و مراکز علمی از فرصت مطالعاتی در سال تحصیلی ۳-۱۳۹۲ برای ۱۴ نفر و در سال تحصیلی ۵-۱۳۹۴ برای ۴۹ نفر فراهم شده است.

## مقدمه

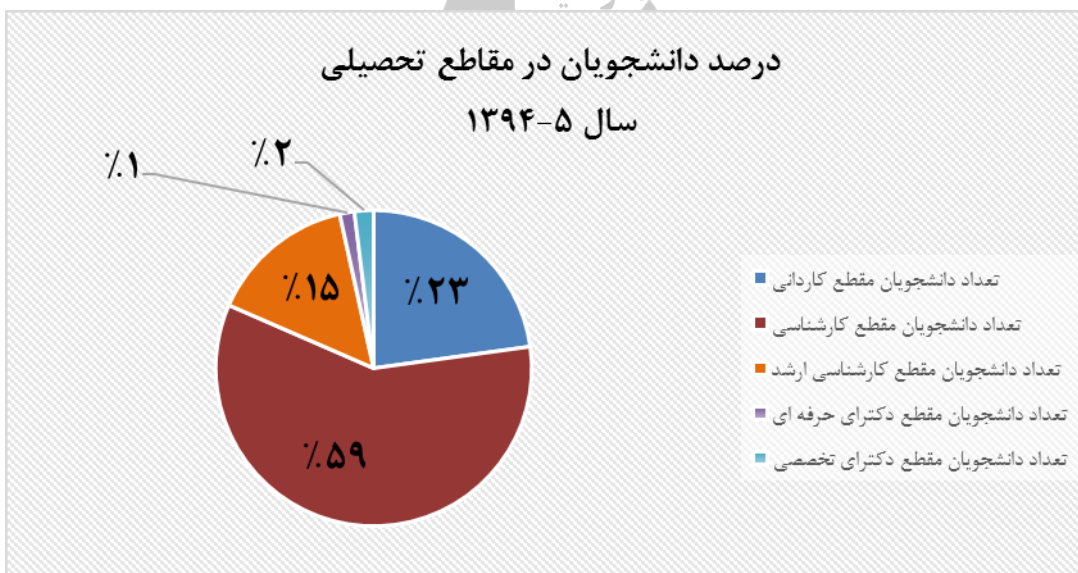
وزارت علوم، تحقیقات و فناوری یکی از ۱۸ وزارتخانه دولت جمهوری اسلامی ایران است که مسئول انسجام بخشیدن به امور اجرایی، سیاستگذاری نظام علمی، تحقیقاتی و فناوری در کشور است. دکتر محمد فرهادی عهده‌دار سکانداری این وزارت است که از ۲۸ آبان ۱۳۹۳ این مسئولیت را بعهده گرفته است. در سند چشم انداز برای این وزارتخانه آمده است: دستیابی به جایگاه اول علمی و فناوری در سطح آسیای جنوب غربی (شامل آسیای میانه، قفقاز، خاور میانه و کشورهای همسایه) و برخوردار از دانش پیشرفته در تولید علم و فناوری با اتکاء بر سهم برتر منابع انسانی و سرمایه اجتماعی". هم اکنون این وزارتخانه برای رسیدن به هدف بلند مدت خود مسیری پر پیچ و خم را طی می کند. آنچه در ذیل می آید مقایسه ای است بین تلاشهای صورت گرفته در وزارت علوم تحقیقات و فناوری در فاصله سالهای ۳-۱۳۹۲ و ۴-۱۳۹۵ در مسیر دستیابی به سند چشم انداز جمهوری اسلامی ایران.

### – درصد دانشجویان در مقاطع تحصیلی سال ۱۳۹۲-۳



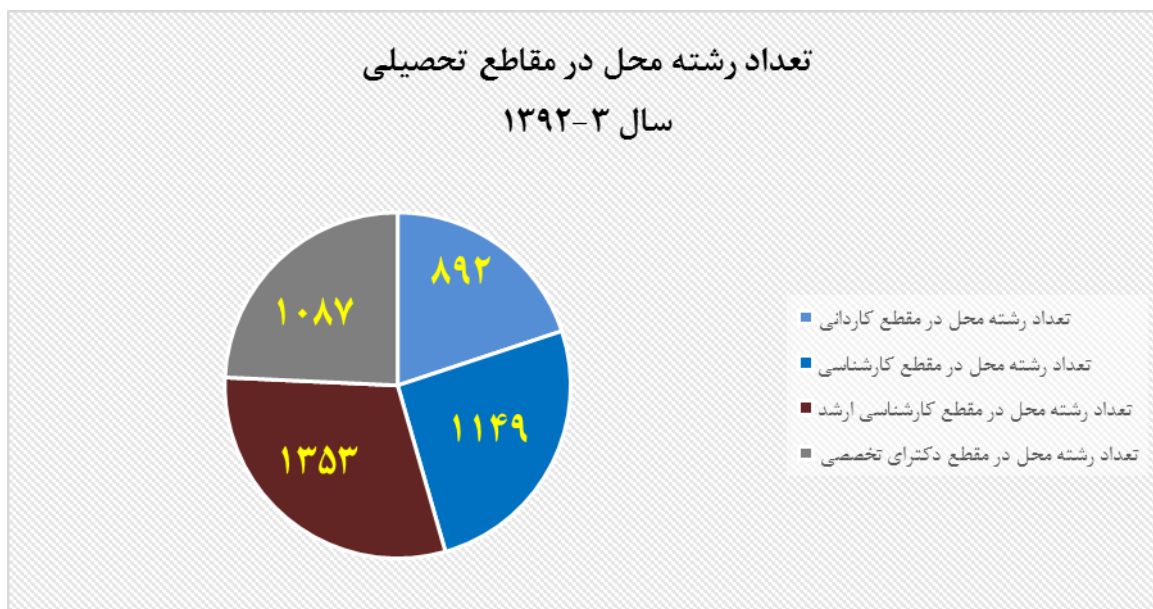
پژوهش  
خبری  
معاونت

### – درصد دانشجویان در مقاطع تحصیلی سال ۱۳۹۴-۵



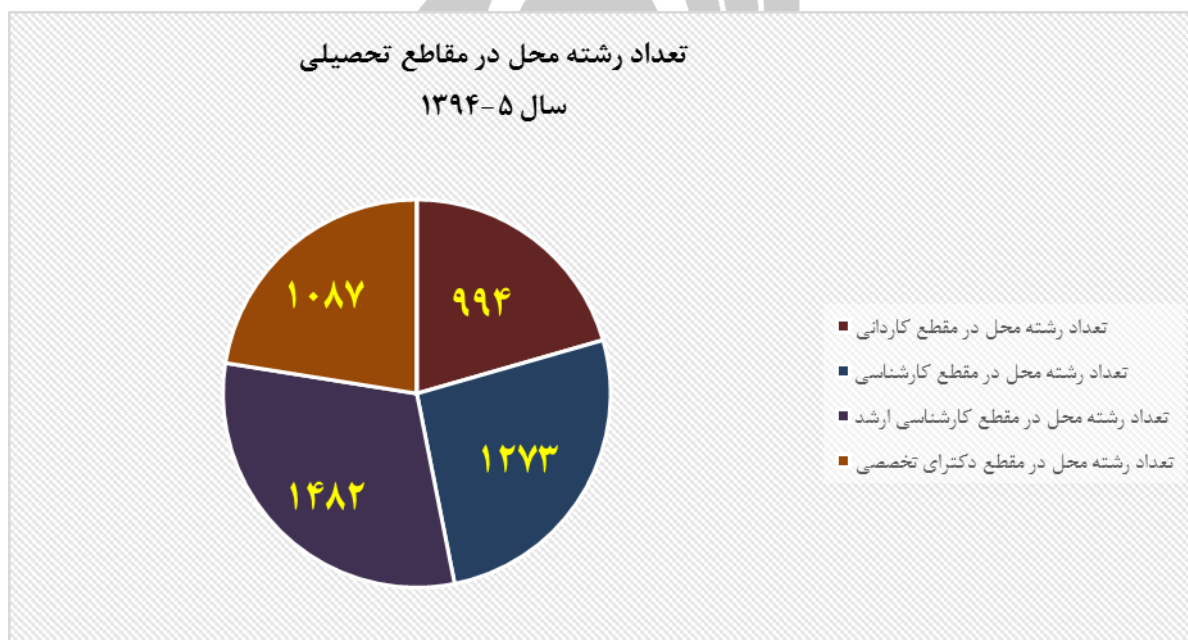
صدا و سیما

**تعداد رشته محل در مقاطع تحصیلی سال ۳-۱۳۹۲**

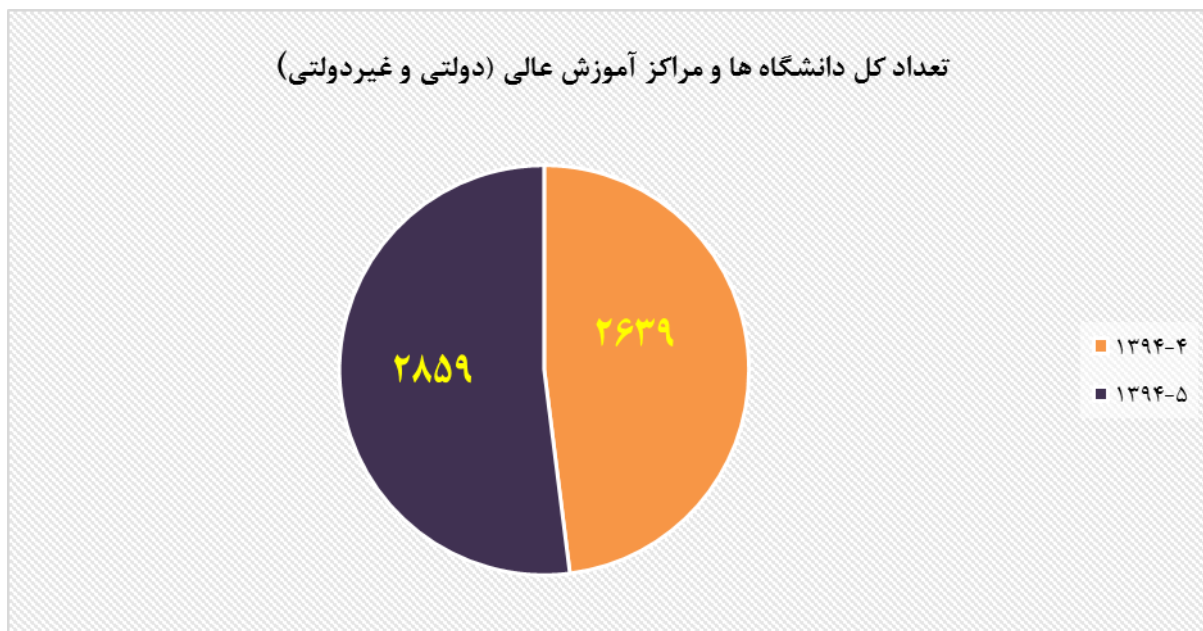


خبر  
صدا و سیما

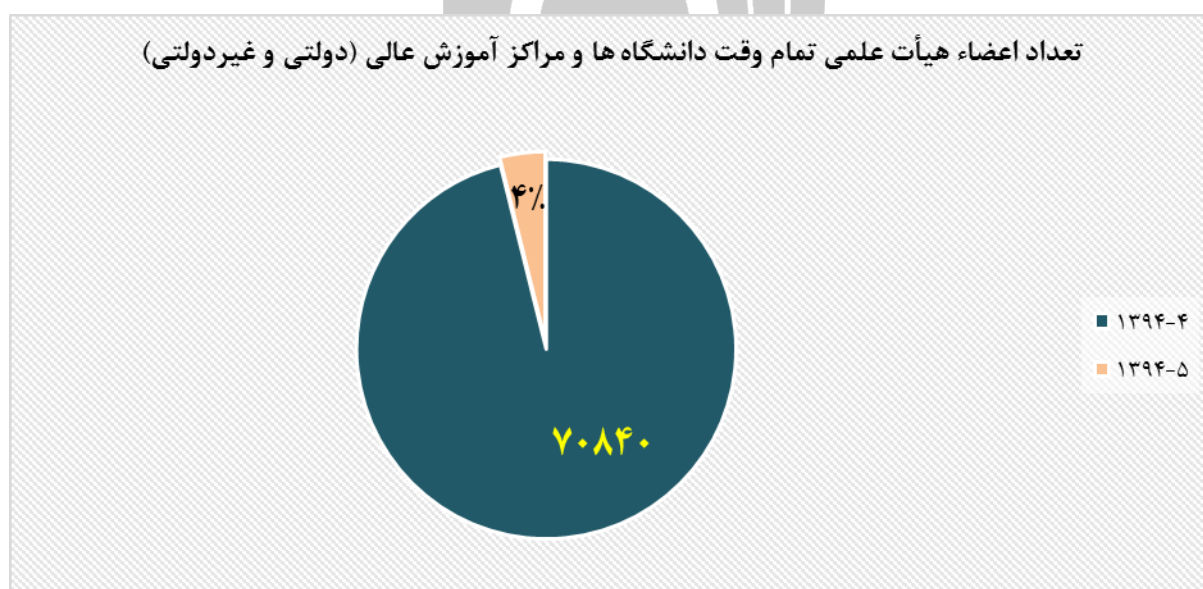
**تعداد رشته محل در مقاطع تحصیلی سال ۵-۱۳۹۴**



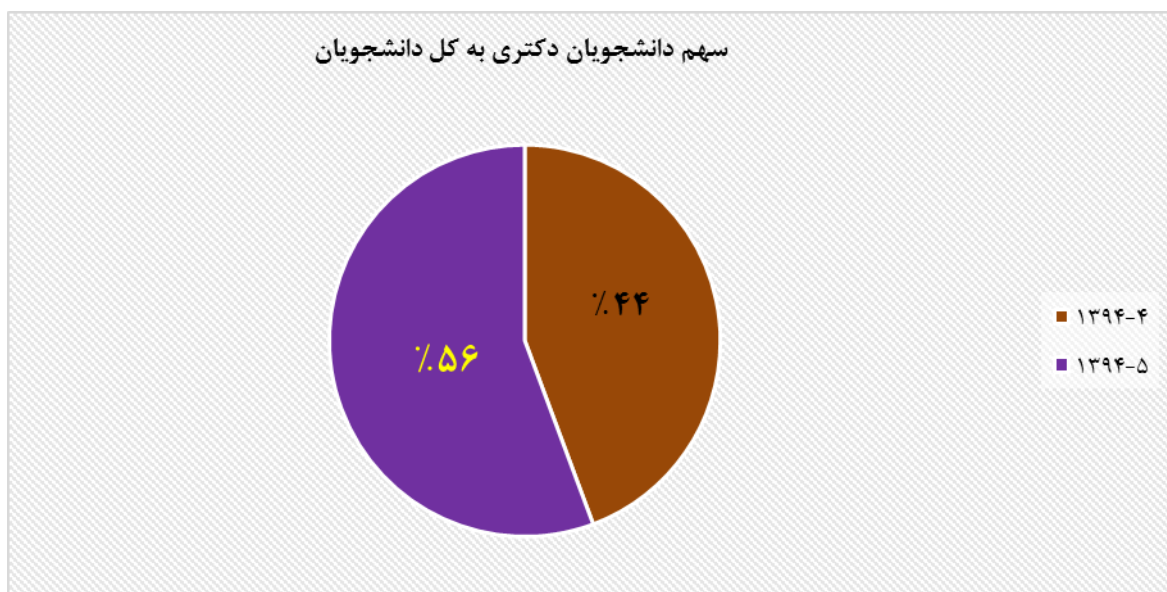
**تعداد کل دانشگاه‌ها و مراکز آموزش عالی (دولتی و غیردولتی) در سال ۱۳۹۴-۵**



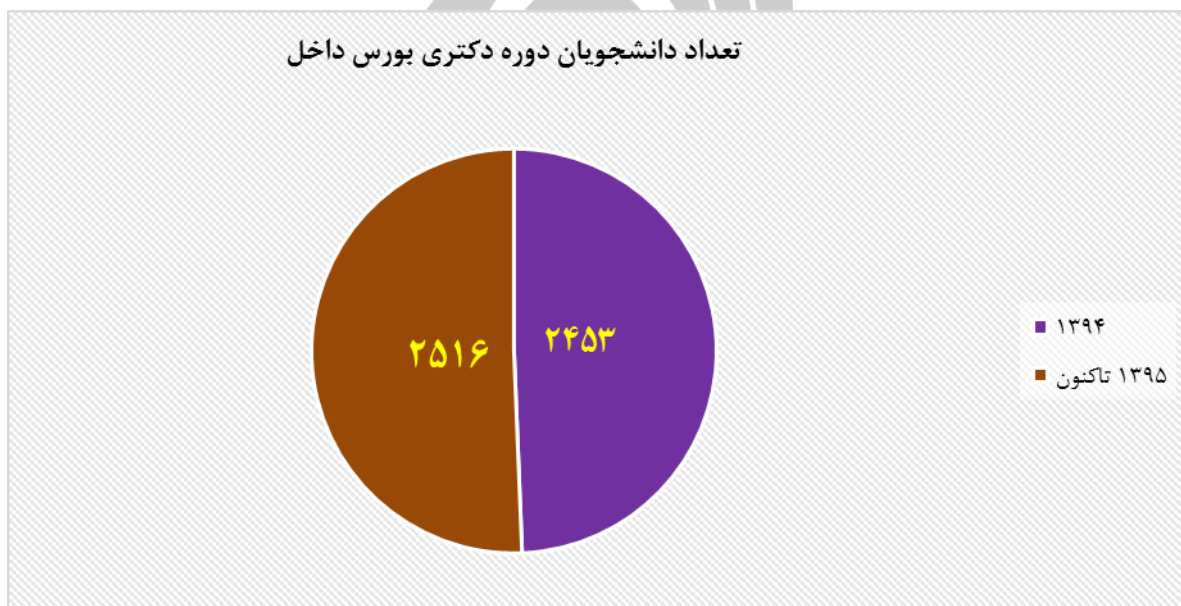
**تعداد کل دانشگاه‌ها و مراکز آموزش عالی (دولتی و غیردولتی) در سال ۱۳۹۴-۵**



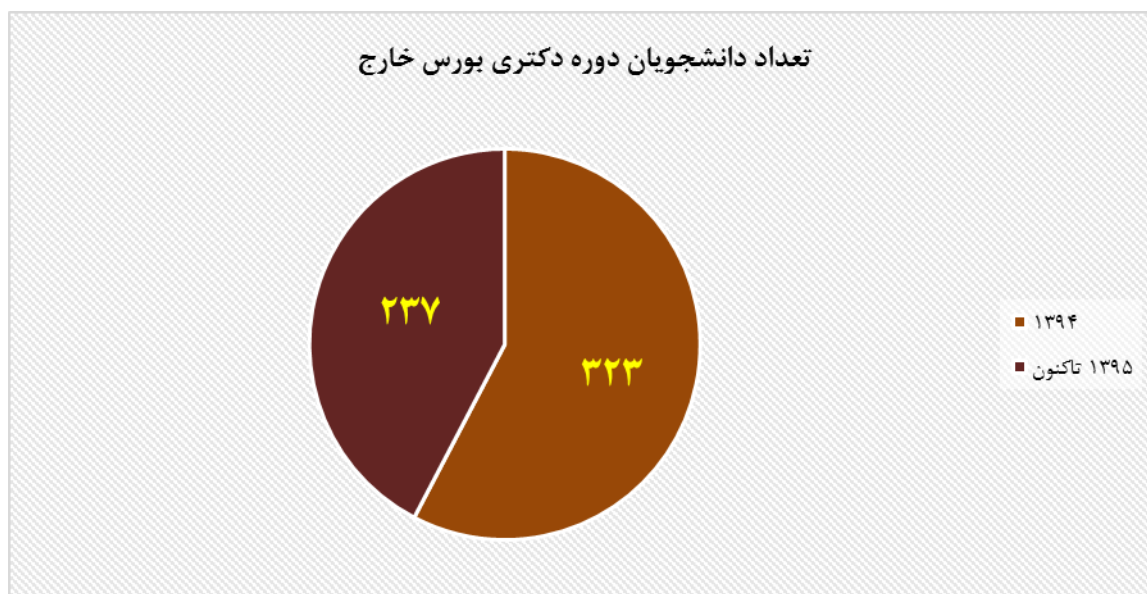
### – سهم دانشجویان دکتری در کل دانشجویان در سال ۱۳۹۴–۵



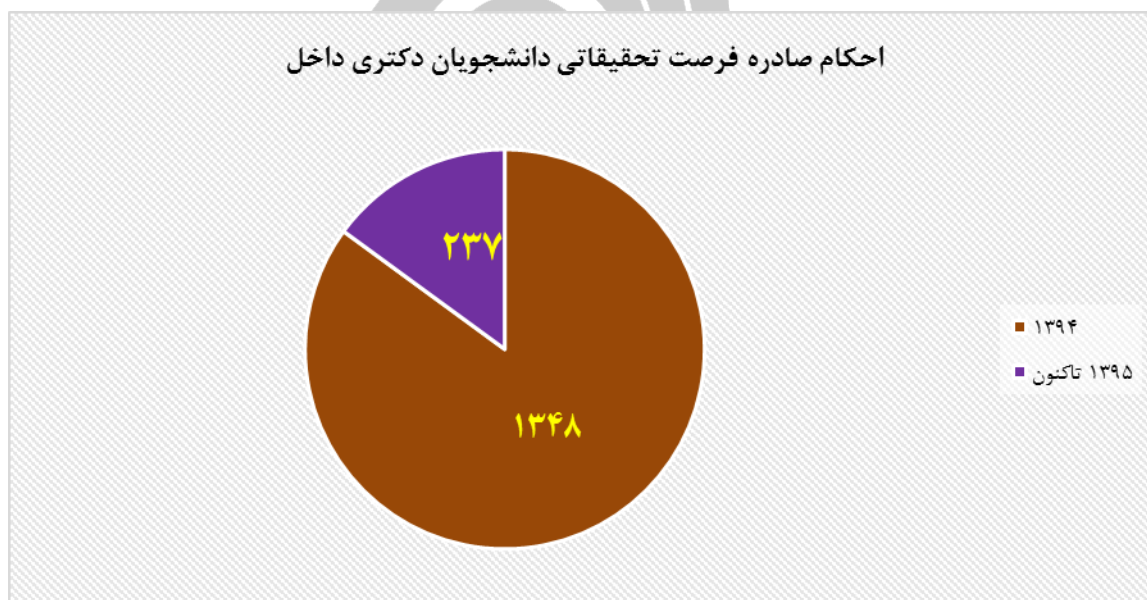
### – تعداد دانشجویان دوره دکتری بورس داخل در سال ۱۳۹۴–۵



### تعداد دانشجویان دوره دکتری بورس خارج در سال ۱۳۹۴-۵

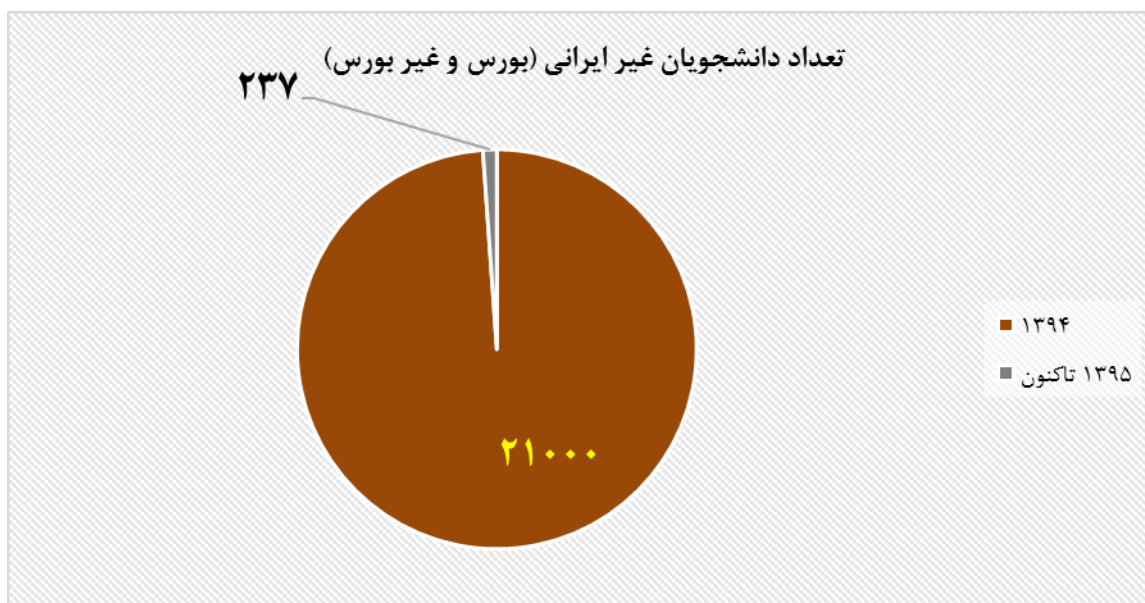


### احکام صادره فرصت تحقیقاتی دانشجویان دکتری داخل، در سال ۱۳۹۴-۵



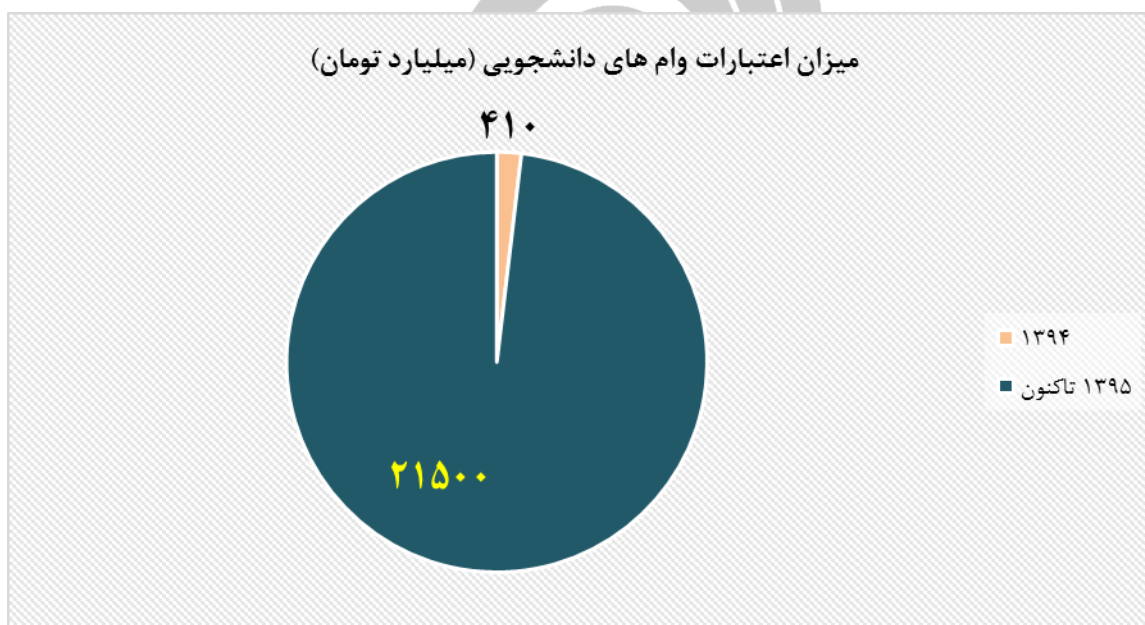


**تعداد دانشجویان غیر ایرانی (بورس و غیر بورس)، در سال ۱۳۹۴-۵**



خبری  
معاونت  
خبر  
صدا و سیما

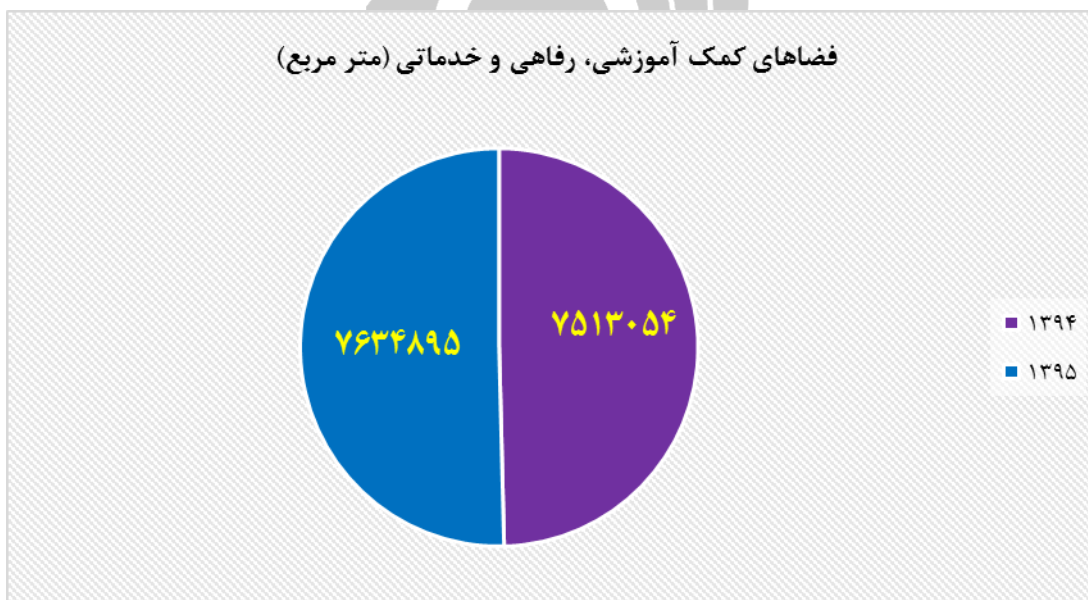
**میزان اعتبارات وام‌های دانشجویی (میلیارد تومان)، در سال ۱۳۹۴-۵**



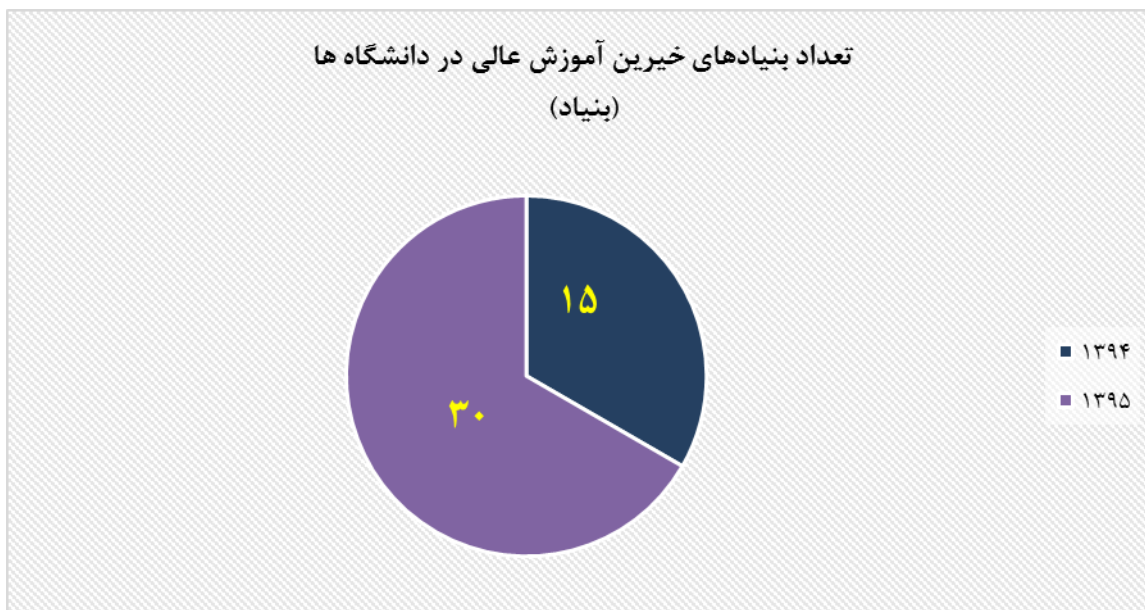
– وضعیت فضاهای آموزشی، رفاهی و کمک آموزشی در سال ۱۳۹۴–۵



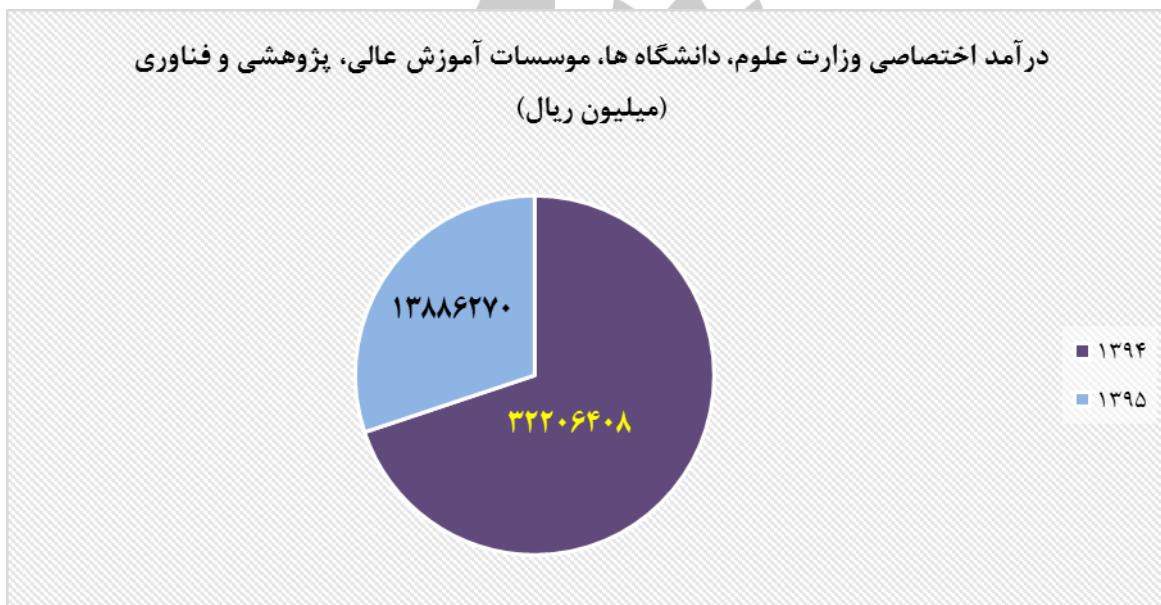
– وضعیت فضاهای کمک آموزشی، رفاهی و خدماتی (متر مربع) در سال ۱۳۹۴–۵



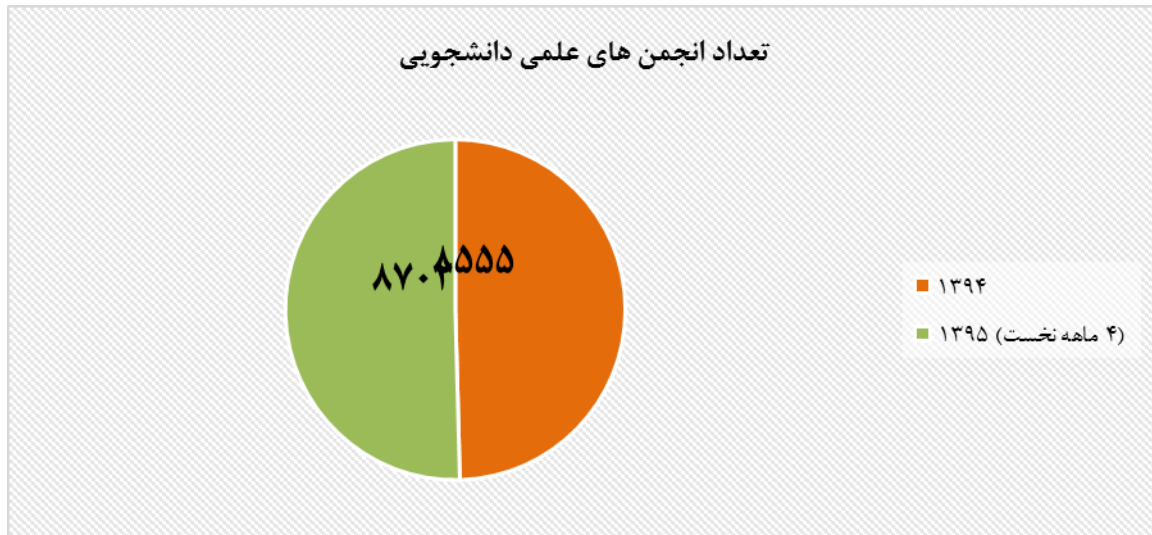
**تعداد بنیادهای خیرین آموزش عالی در دانشگاه‌ها (بنیاد) در سال ۱۳۹۴-۵**



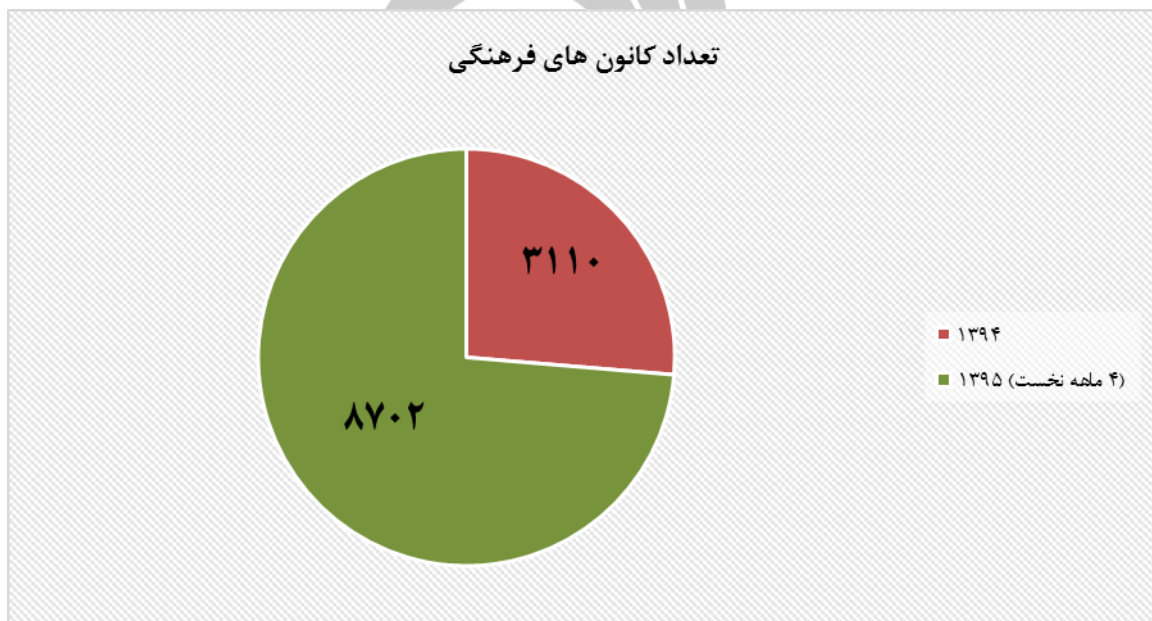
**درآمد اختصاصی وزارت علوم، دانشگاه‌ها، مؤسسات آموزش عالی، پژوهشی و فناوری (میلیون ریال) در سال ۱۳۹۴-۵**



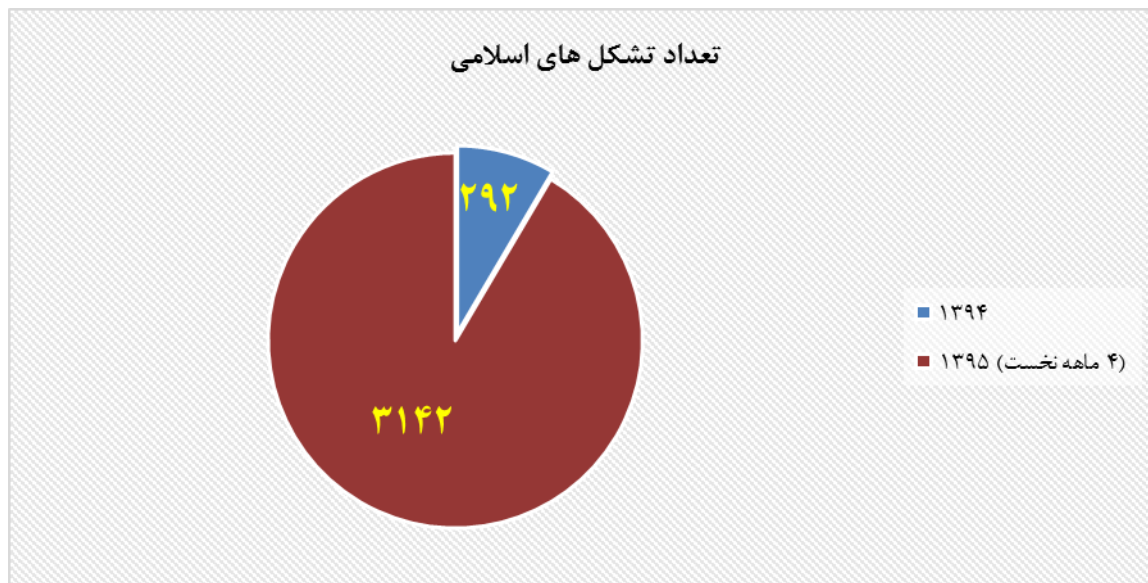
تعداد انجمن‌های علمی دانشجویی در سال ۱۳۹۴-۵



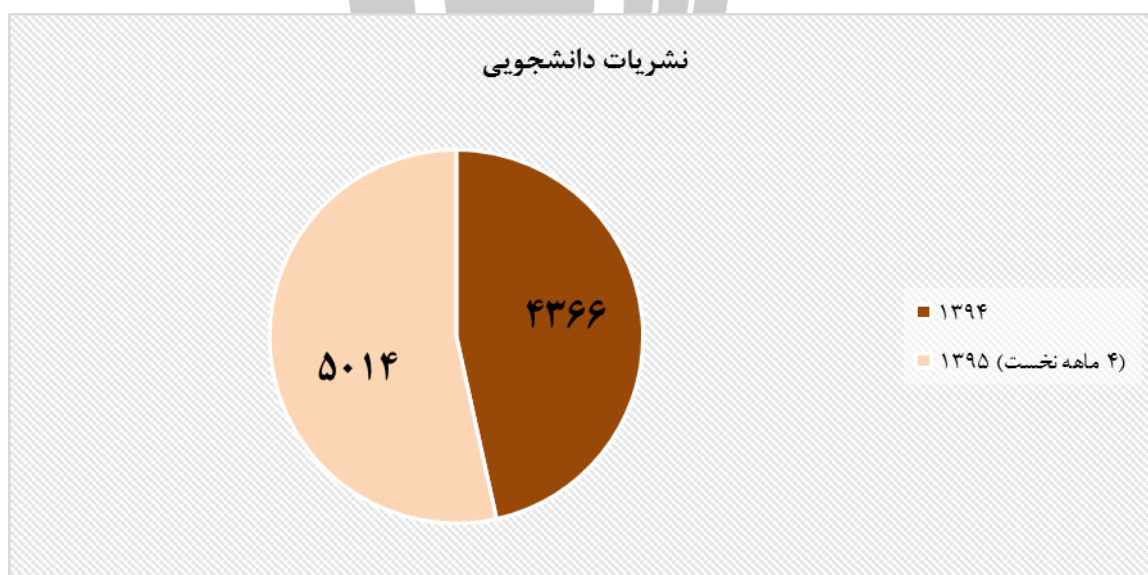
تعداد کانون‌های فرهنگی در سال ۱۳۹۴-۵



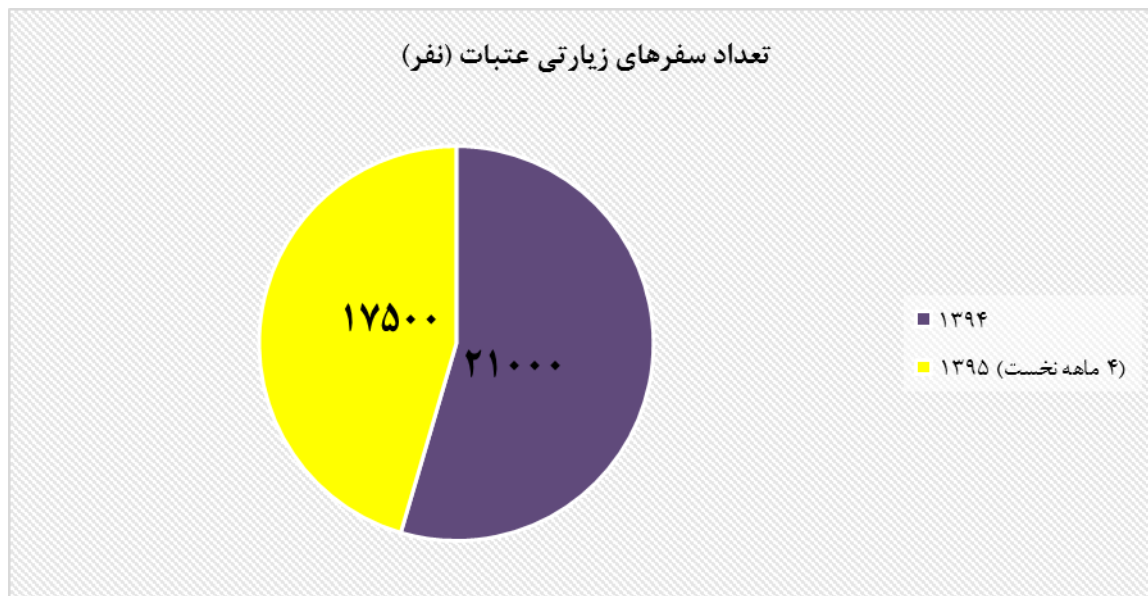
### تعداد تشکل های اسلامی در سال ۱۳۹۴-۵



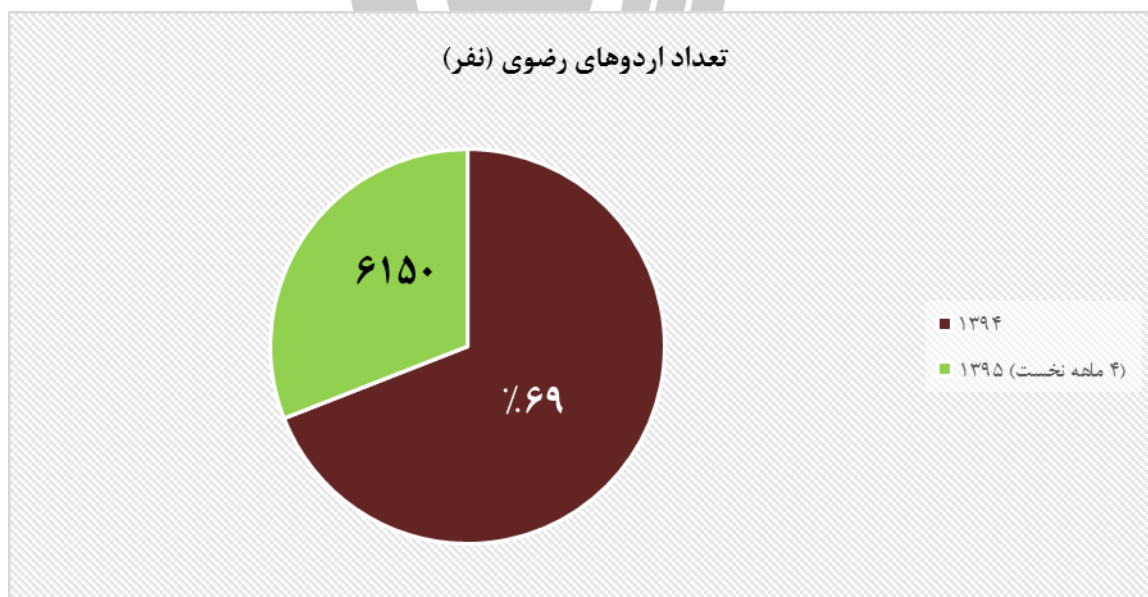
### تعداد نشریات دانشجویی در سال ۱۳۹۴-۵



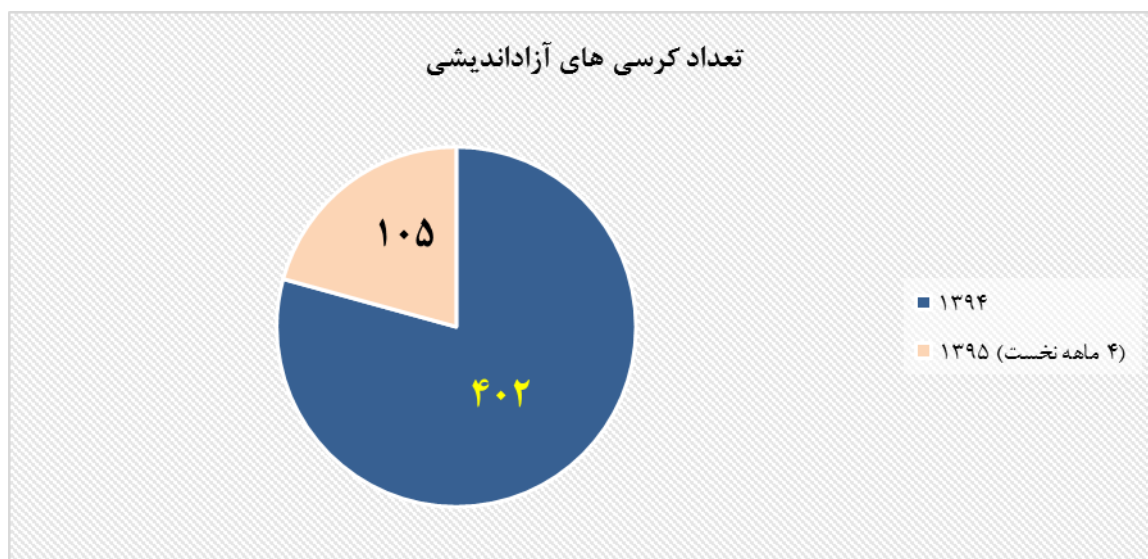
تعداد سفرهای زیارتی عتبات (نفر) در سال ۱۳۹۴-۵



تعداد اردوهای رضوی (نفر) در سال ۱۳۹۴-۵

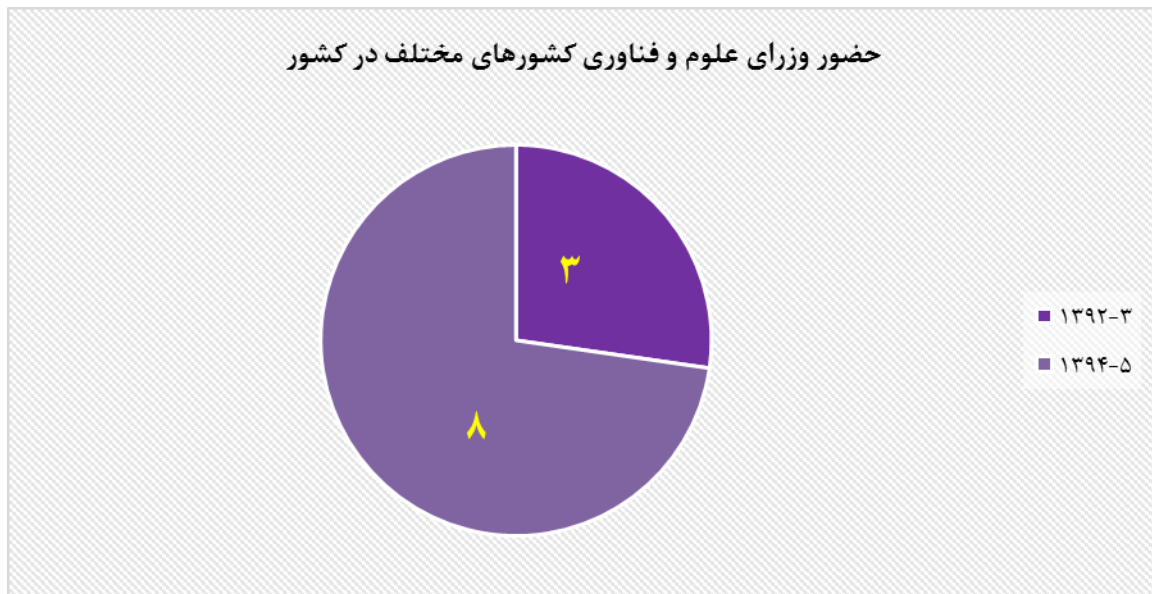


### تعداد کرسی‌های آزاداندیشی در سال ۱۳۹۴-۵

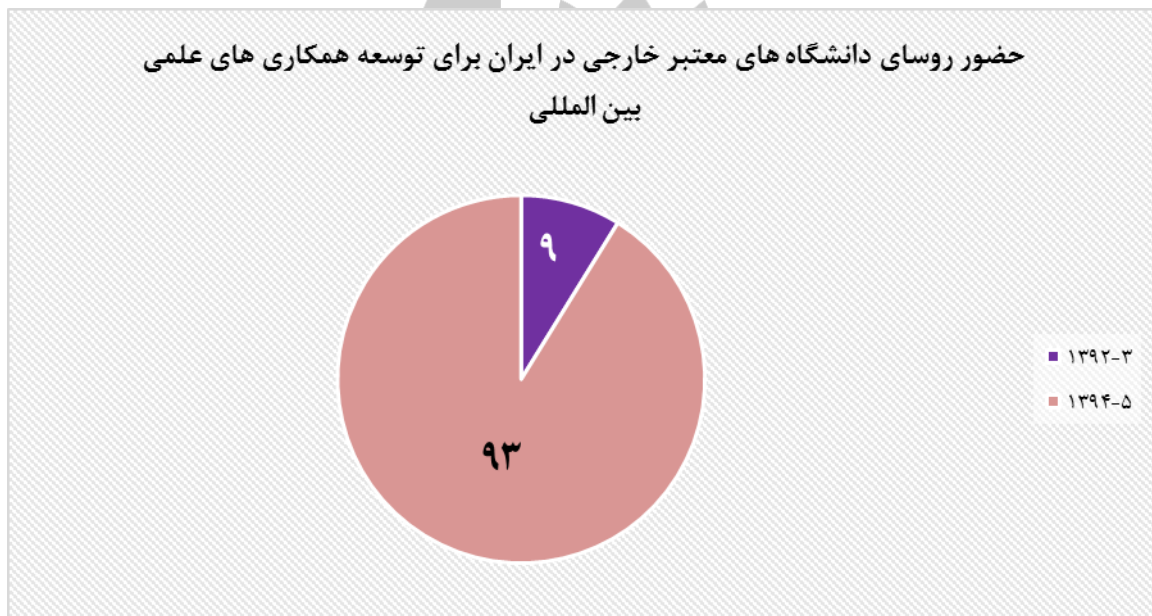


پروژه  
خبری  
معاونت  
خبر  
صدا و سیما

– حضور وزرای علوم و فناوری کشورهای مختلف در کشور در سال ۱۳۹۲-۵

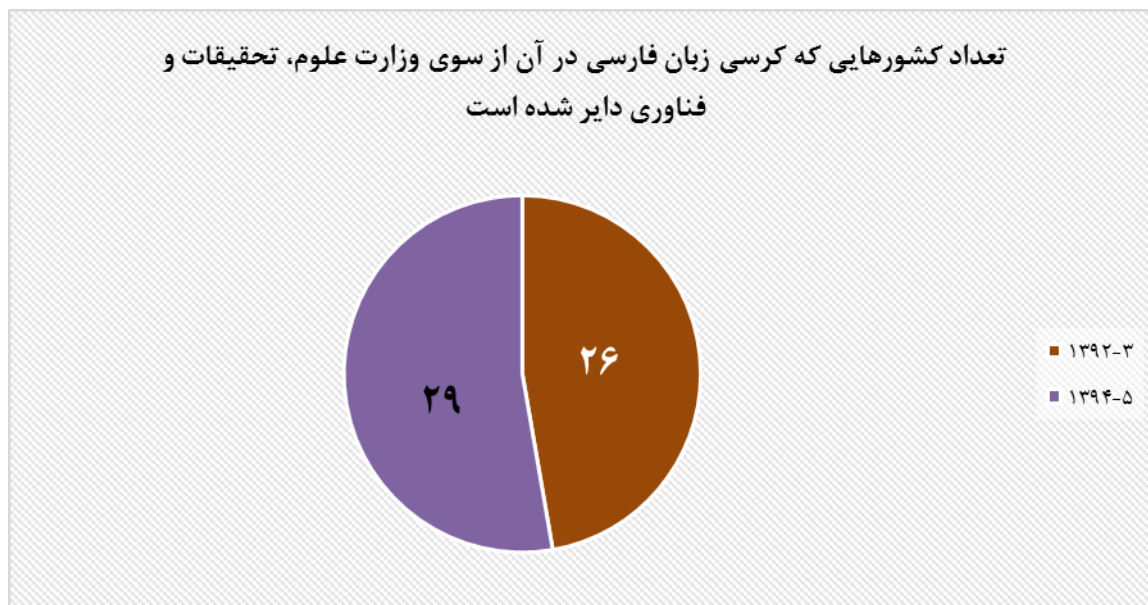


– حضور روسای دانشگاه های معتبر خارجی در ایران برای توسعه همکاری های علمی بین المللی در سال ۱۳۹۲-۵

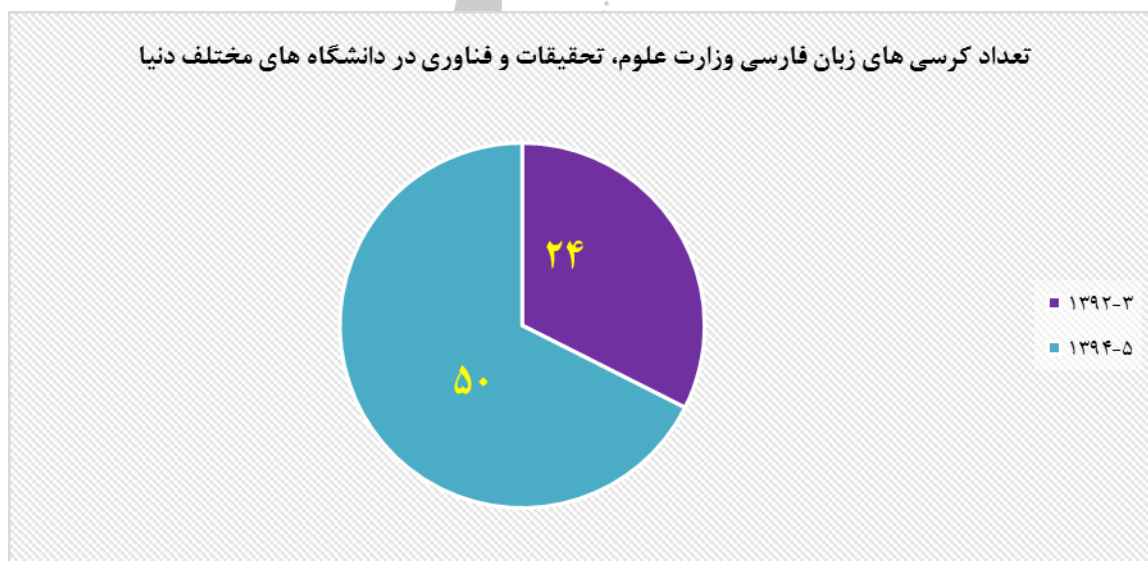




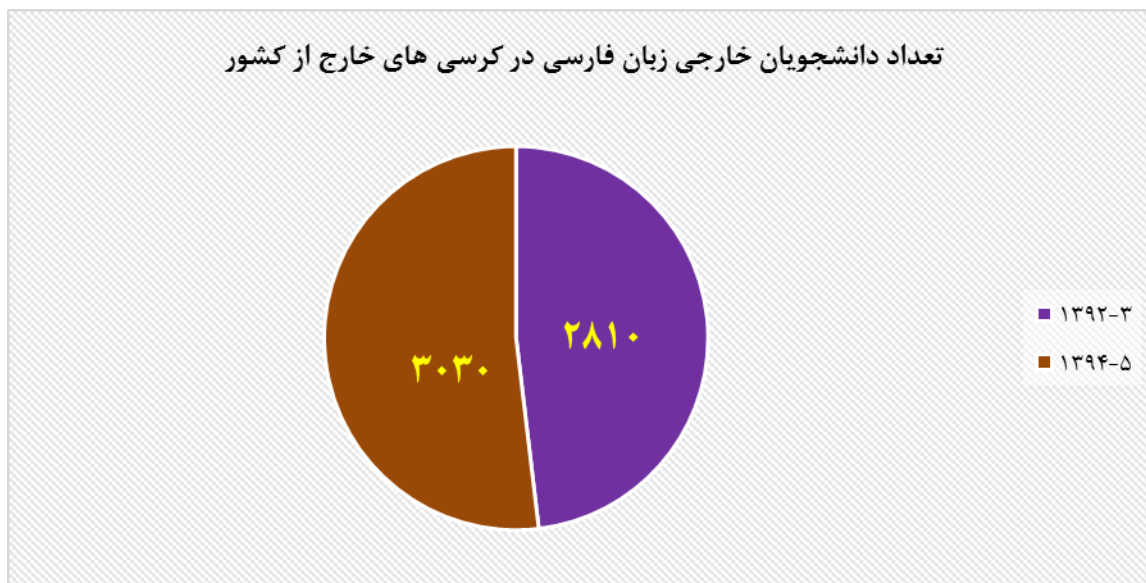
تعداد کرسی‌هایی که کرسی زبان فارسی در آن از سوی وزارت علوم، تحقیقات و فناوری دایر شده است، در سال ۱۳۹۲-۵



تعداد کرسی‌های زبان فارسی وزارت علوم، تحقیقات و فناوری در دانشگاه‌های مختلف دنیا، در سال ۱۳۹۲-۵

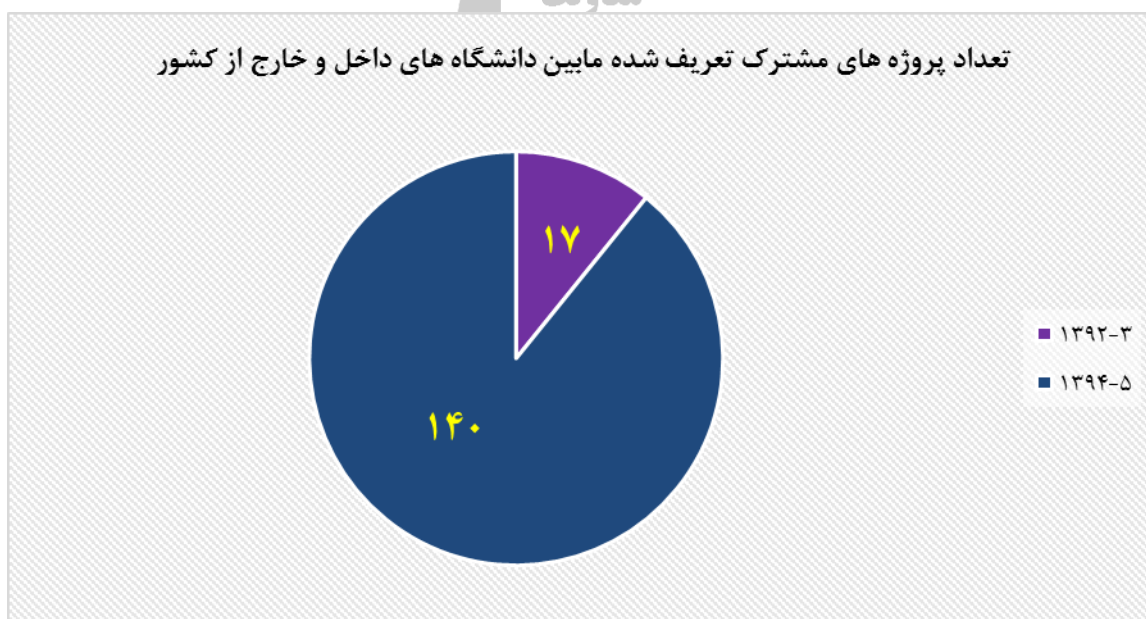


**– تعداد دانشجویان خارجی زبان فارسی در کرسی های خارجی از کشور، در سال ۵-۱۳۹۲**

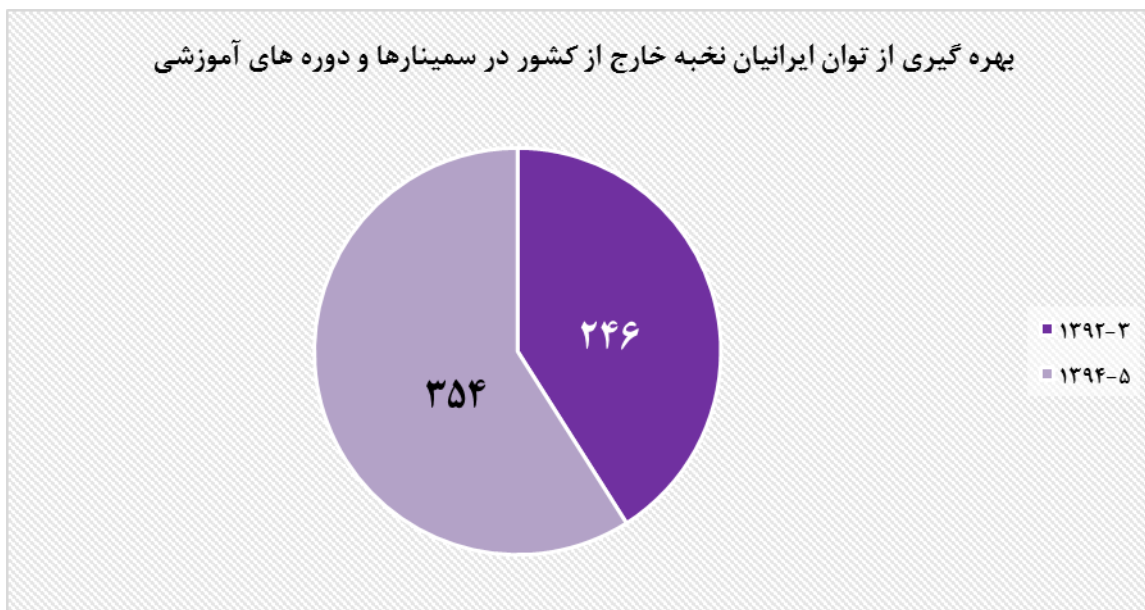


**مدیریت  
پژوهش  
معاونت**

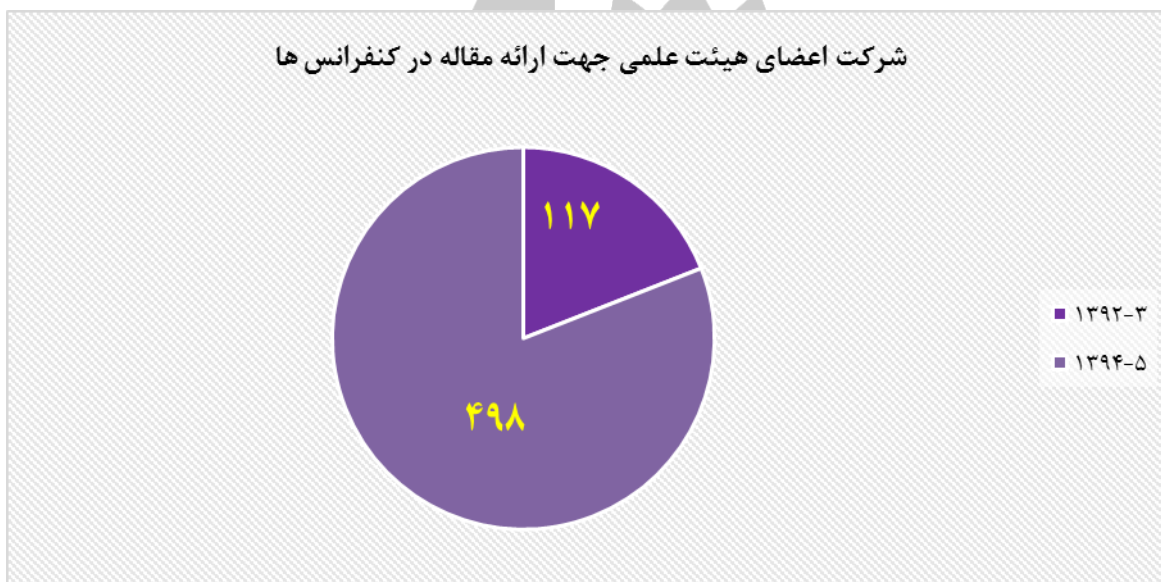
**– تعداد پروژه های مشترک تعریف شده مابین دانشگاه های داخل و خارج از کشور، در سال ۵-۱۳۹۲**



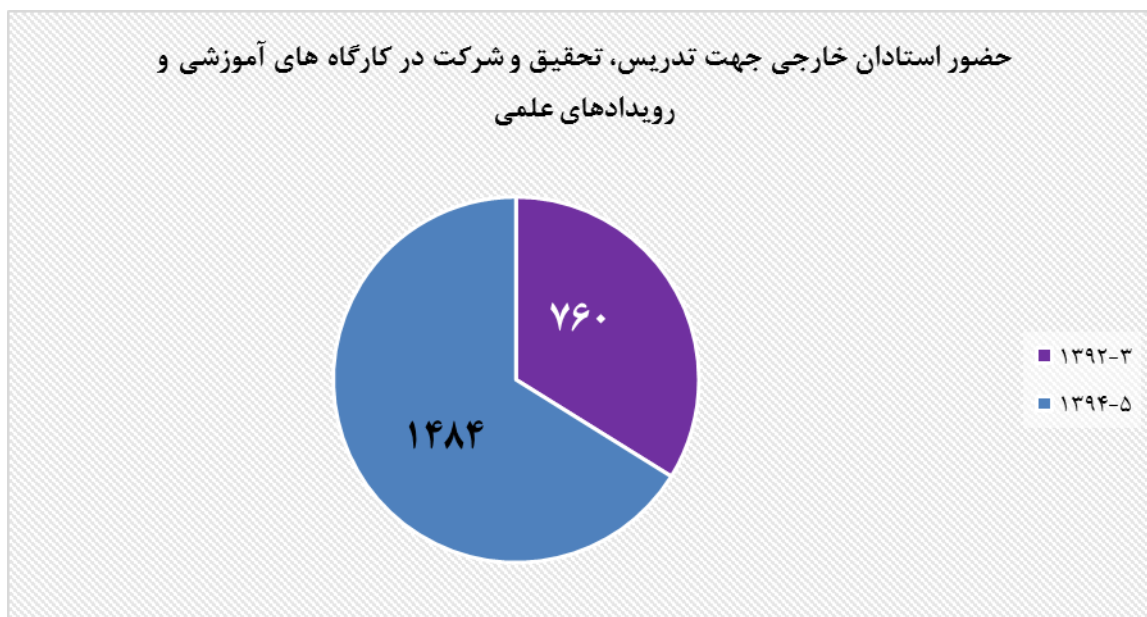
**– بهره‌گیری از توان ایرانیان نخبه خارج از کشور در سمینارها و دوره‌های آموزشی، در سال ۱۳۹۲–۵**



**– شرکت اعضای هیئت عملی جهت ارائه مقاله در کنفرانس‌ها، در سال ۱۳۹۲–۵**



**– حضور استادان خارجی جهت تدریس، تحقیق و شرکت در کارگاه‌های آموزشی و رویدادهای علمی، در سال ۱۳۹۲–۵**



مدیریت  
پژوهش  
خبری  
معاونت  
خبر

**– استفاده اعضای هیئت علمی دانشگاه‌ها و مراکز علمی از فرصت مطالعاتی، در سال ۱۳۹۲–۵**



## سخن آخر

وزارت علوم، تحقیقات و فناوری که در چارچوب برنامه ریزی های صورت گرفته در سند چشم انداز فعالیت های علمی، تحقیقی و آموزشی خود را دنبال می کند در نیمه سال ۹۵ توانسته است در بسیاری از زمینه ها معادل کل سال ۱۳۹۴ دستاورد داشته باشد. عملکرد کلی این وزارتخانه نشان از حرکتی موثر و پویا در دستیابی به اهداف از پیش تعیین شده دارد. در شرایطی که جمهوری اسلامی ایران احراز جایگاه نخست علمی در منطقه را براساس سند چشم انداز توسعه علمی، اقتصادی و فرهنگی کشور، هدف گذاری کرده است، باید راهبردهای علمی ویژه ای را اتخاذ کرد و علوم راهبردی ویژه ای را ایجاد و یا توسعه داد.

