

بررسی درصد مشارکت مردم در انتخابات کشورهای غربی؛

## دموکراسی اقلیتی در اروپا و آمریکا



## دموکراسی اقلیتی در اروپا و آمریکا

پژوهش خبری: یکی از بارزترین مولفه های مشارکت سیاسی به عنوان اقدام سیاسی که بر انتخاب سیاست های عمومی و انتخابات سیاستمداران منشاء اثر واقع شود، انتخابات است. شرکت مردم در انتخابات به عنوان فرصتی برای تاثیرگذاری و تعیین سرنوشت خود یکی از پارامترهای سنجش مردمسالاری در جوامع مختلف است و آمار این مشارکت میزان رضایت، مسئولیت پذیری و اعتماد مردم به نظام های سیاسی را نشان می دهد. تحکیم امنیت و تقویت انسجام ملی و همچنین جلوگیری از تبدیل شدن جامعه از عرصه رقابت های سیاسی به منازعات چالش برانگیز از کارکردهای مهم مشارکت گسترده مردم در انتخاب و به طور کلی امور سیاسی کشورهاست.

اما آمار انتخابات های برگزار شده در کشورهای جهان نشان می دهد میزان مشارکت در انتخابات طی دهه های گذشته در بسیاری از کشورهای غربی روندی رو به افت داشته است. امری که سالهاست به مورد مطالعه پژوهشگران تبدیل شده و دلایل متعددی برای بروز آن برشمرده می شود، از جمله سرخوردگی، بی اعتمادی نسبت به سیاستمداران و همچنین عمومیت یافتن بی تفاوتی و سیاست گریزی ناشی از رواج نگاه صرفاً مادی به امور.

این در حالی است که میزان مشارکت در انتخابات های ایران نه تنها روندی نزولی نداشته، بلکه طی همین سی و هفت سالی که از پیروزی انقلاب اسلامی می گذرد، جمهوری اسلامی تجربه مشارکت های ۹۸ درصدی و ۸۴٫۸ درصدی را دارد که بسیاری از نظام های حکومتی در طول حیات چندین ده ساله خود موفق به رقم زدن آن نشده اند.

در عین حال برخی کشورها از جمله آمریکا که همواره به دشمنی با انقلاب اسلامی پرداخته اند و حضور گسترده مردم در امور سیاسی ایران را به عنوان مانعی در راستای تحقق اهداف خود می بینند، با ادعاهای واهی سعی در معرفی چهره ای دیگر از ایران در عرصه بین الملل و تحریف واقعیت در رابطه با نسبت مردم و نظام پرداخته اند. لذا در این گزارش، به مقایسه تطبیقی انتخابات های برگزار شده چندین دوره اخیر در دو کشور می پردازیم.

## مقایسه ۹ دوره پیشین انتخابات برگزار شده مجلس

مجلس سنا و نمایندگان	
۲۰۱۴	۳۲.۹۸%
۲۰۱۲	۵۱.۸۰%
۲۰۱۰	۳۸.۵۱%
۲۰۰۸	۵۲.۵۹%
۲۰۰۶	۳۷.۳۲%
۲۰۰۴	۵۵.۳۱%
۲۰۰۲	۳۵.۰۹%
۲۰۰۰	۴۷.۳۵%
۱۹۹۸	۳۴.۷۴%

**UROMNEWS.IR**

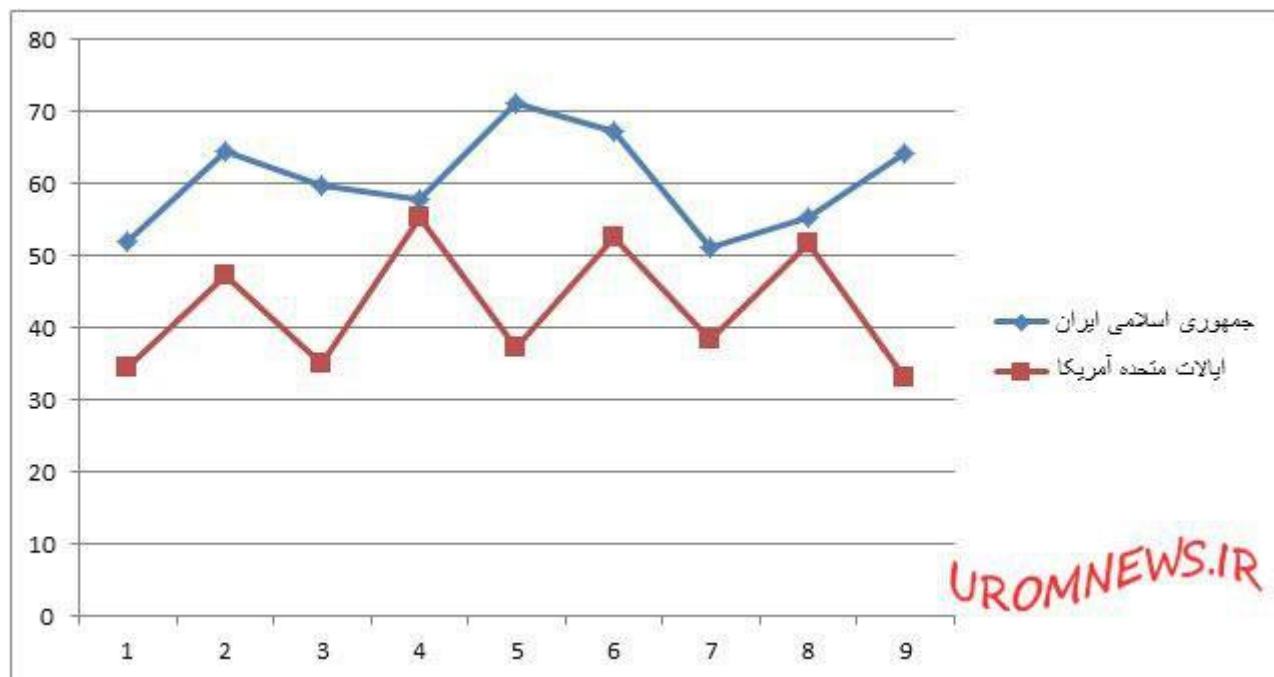
ایالات متحده آمریکا

مجلس شورای اسلامی	
انتخابات اولین دوره	۵۲,۱۴ %
انتخابات دومین دوره	۶۴/۶۴ %
انتخابات سومین دوره	۵۹/۷۲ %
انتخابات چهارمین دوره	۵۷,۸۱ %
انتخابات پنجمین دوره	۷۱/۱ %
انتخابات ششمین دوره	۶۷.۳۵ %
انتخابات هفتمین دوره	۵۱/۲۱ %
انتخابات هشتمین دوره	۵۵,۴ %
انتخابات نهمین دوره	۶۴/۲ %

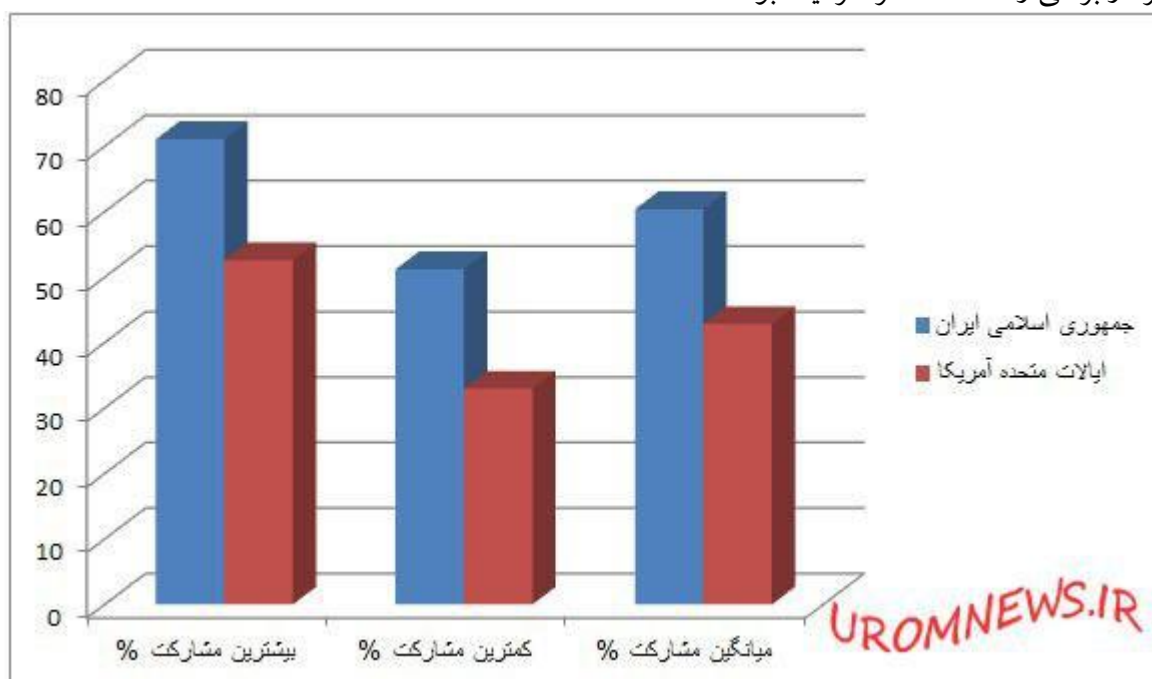
**UROMNEWS.IR**

جمهوری اسلامی ایران

مقایسه نه دوره پیشین انتخابات مجلس برگزار شده دو کشور نشان دهنده بالاتر بودن میزان مشارکت در ایران است به نحوی که طی نه دوره گذشته هیچ گاه انتخاباتی در آمریکا با مشارکت بالاتر نسبت به ایران برگزار نشده است.



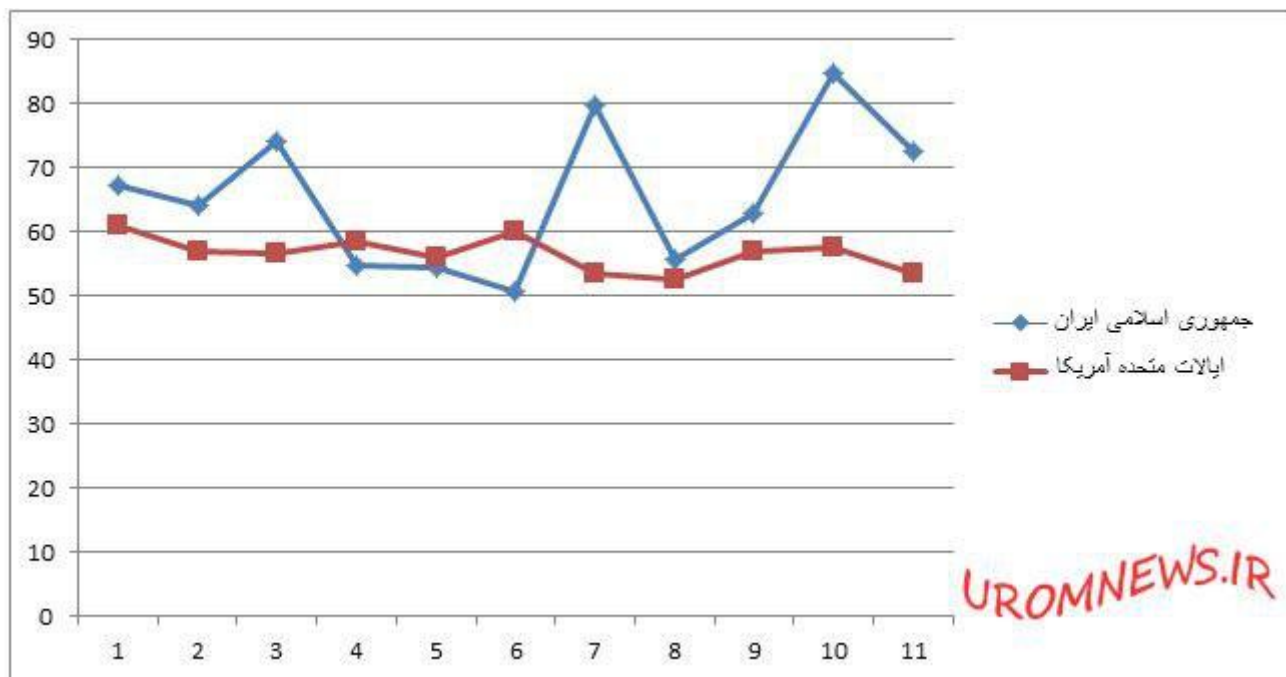
همچنین مقایسه این آمار نشان می دهد میانگین مشارکت واجدین شرایط شرکت در انتخابات با ۶۰,۳۹ درصد در ایران و ۴۲,۸۵ درصد در آمریکا در مجموع ۱۷,۵ درصد بیشتر از آمریکاست. بالاترین میزان مشارکت در ایران طی انتخابات های مجلس برگزار شده ۷۱,۱ درصد و پایین ترین آن ۵۱,۲۱ درصد است. بیشترین آمار مشارکت در نه دوره اخیر انتخابات های نمایندگان آمریکا نیز ۵۵,۳۱ است که نکته جالب توجه در این میان اختلاف ناچیز کمینه میزان مشارکت در ایران با بیشینه همین مقدار در آمریکاست. پایین ترین آمار مشارکت در انتخابات های آمریکا نیز مربوط به آخرین دوره از انتخابات سنا در این کشور است که پایین ترین آمار مشارکت طی ۷۲ سال گذشته این کشور بوده و حتی گزارشاتی از پایین تر بودن این آمار و مشارکت ۱۴ درصدی مردم نیز در برخی رسانه ها منتشر گردیده بود.



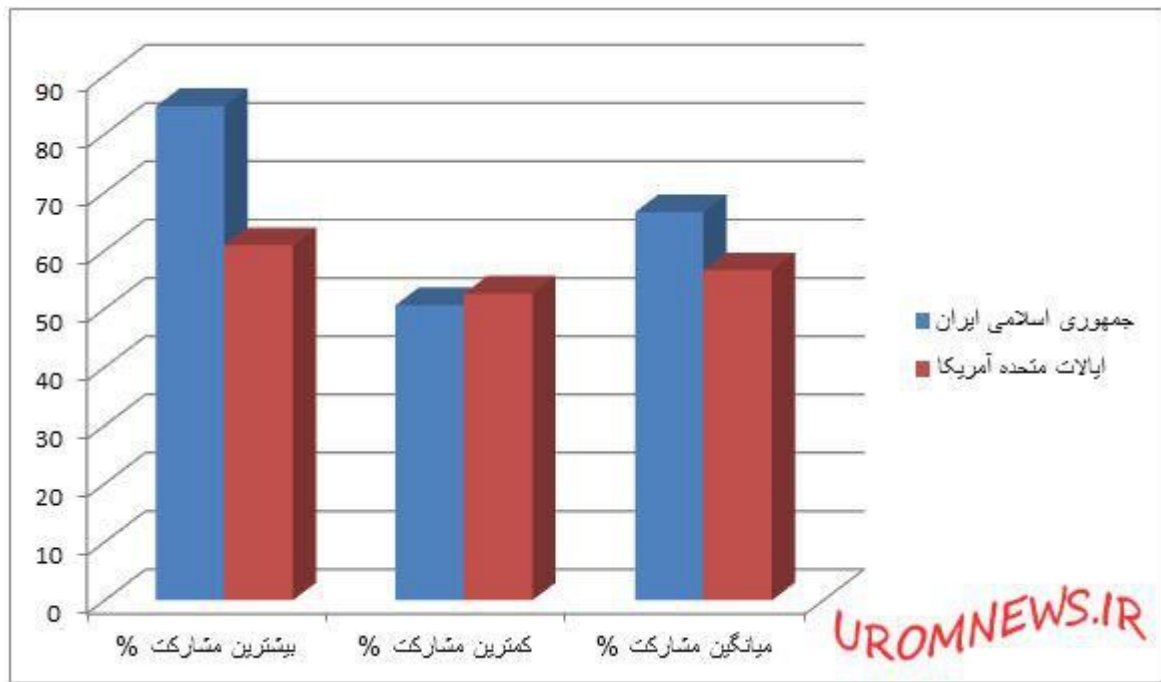
!Error

ریاست جمهوری		ریاست جمهوری	
انتخابات اولین دوره	۶۷,۴۲ %	۲۰۱۲	۵۳.۵۸%
انتخابات دومین دوره	۶۴.۲۴ %	۲۰۰۸	۵۷.۴۷%
انتخابات سومین دوره	۷۴,۲۶ %	۲۰۰۴	۵۷.۰۷%
انتخابات چهارمین دوره	۵۴,۷۸ %	۲۰۰۰	۵۲.۶۲%
انتخابات پنجمین دوره	۵۴,۵۹ %	۱۹۹۶	۵۳.۴۴%
انتخابات ششمین دوره	۵۰,۶۶ %	۱۹۹۲	۶۰.۰۸%
انتخابات هفتمین دوره	۷۹,۹۳ %	۱۹۸۸	۵۵.۹۳%
انتخابات هشتمین دوره	۶۶,۷۷ %	۱۹۸۴	۵۸.۳۹%
انتخابات نهمین دوره (دور دوم)	۶۲,۸۴ %	۱۹۸۰	۵۶.۵۴%
انتخابات دهمین دوره	۸۴,۸ %	۱۹۷۶	۵۶.۹۲%
انتخابات یازدهمین دوره	۷۲,۷ %	۱۹۷۲	۶۰.۹۲%
جمهوری اسلامی ایران		ایالات متحده آمریکا	

در مقایسه انتخابات‌های ریاست جمهوری دو کشور اختلاف ۱۰ درصدی بین میانگین ۶۶,۶۳ درصدی ایران و ۵۶,۶۳ درصدی آمریکا نیز جالب توجه است. شایان ذکر است آمار ۸۴,۸ درصدی مشارکت در انتخابات دهم ریاست جمهوری ایران نه تنها در این مقایسه بلکه در طول تاریخ انتخابات‌های ریاست جمهوری آمریکا بی سابقه بوده و این کشور هیچ گاه با چنین مشارکتی در تاریخ سیاسی خود مواجه نشده است.



همچنین مقایسه این آمار نشان می‌دهد میانگین مشارکت واجدین شرایط شرکت در انتخابات با ۶۰,۳۹ درصد در ایران و ۴۲,۸۵ درصد در آمریکا در مجموع ۱۷,۵ درصد بیشتر از آمریکاست. بالاترین میزان مشارکت در ایران طی انتخابات‌های مجلس برگزار شده ۷۱,۱ درصد و پایین‌ترین آن ۵۱,۲۱ درصد است. بیشترین آمار مشارکت در نه دوره اخیر انتخابات‌های نمایندگان آمریکا نیز ۵۵,۳۱ است که نکته جالب توجه در این میان اختلاف ناچیز کمینه میزان مشارکت در ایران با بیشینه همین مقدار در آمریکاست. پایین‌ترین آمار مشارکت در انتخابات‌های آمریکا نیز مربوط به آخرین دوره از انتخابات سنا در این کشور است که پایین‌ترین آمار مشارکت طی ۷۲ سال گذشته این کشور بوده و حتی گزارشی از پایین‌ترین بودن این آمار و مشارکت ۱۴ درصدی مردم نیز در برخی رسانه‌ها منتشر گردیده بود.



معمولاً میزان حضور مردم در پای صندوق‌های رأی، یکی از شاخص‌های توسعه سیاسی در هر کشوری محسوب می‌شود و نمایانگر تعلق خاطر مردم به کشور و سرزمین خود است، زیرا معنا و مفهوم نماد مردم‌سالاری و اعلام وفاداری مردم و رضایتمندی آنان از نظام، از میزان مشارکت جدی مردم در عرصه‌های مختلف ملی، به ویژه انتخابات حاصل می‌شود.

در این رابطه باید گفت که میزان مشارکت انتخاباتی در کشوری مانند آمریکا، به طور میانگین حدود ۴۸ درصد بوده است و در برخی سال‌ها به طور مثال، ۱۹۸۶ و ۱۹۹۸ به ۳۶ درصد نیز رسیده است. میانگین مشارکت مردم در انتخابات طی چند سال اخیر در لهستان حدود ۵۱ درصد، سوئیس ۵۴ درصد، جمهوری آذربایجان ۴۷ درصد و پاکستان تقریباً ۴۵ درصد بوده است. این میزان مشارکت، به ویژه در کشورهای غربی و در سال‌های اخیر، به دلیل بحران‌های سیاسی و اقتصادی و نارضایتی مردم از سیستم سرمایه‌داری و لیبرالیسم، کمتر نیز شده است. در بسیاری از کشورهای همسایه نیز انتخابات در سطوح پایین، به صورت نمایشی و با مشارکت حداقلی اقشار مختلف مردم صورت می‌پذیرد.

### مقایسه انتخابات مختلف از سال ۲۰۰۰ تا کنون، در ایالات متحده آمریکا با ایران

پس از پیروزی شکوهمند انقلاب اسلامی ایران، تاکنون بیش از ۳۳ انتخابات در موضوعاتی نظیر فرماندوم جمهوری اسلامی، مجلس خبرگان رهبری، مجلس شورای اسلامی، تدوین قانون اساسی، انتخابات ریاست جمهوری و شوراها، اسلامی در کشور ما انجام پذیرفته است.

با این وجود، در جمهوری اسلامی ایران عمدتاً انتخابات وسیع با مشارکت مردمی برگزار می‌شود. شایان ذکر است که اولین انتخابات جمهوری اسلامی تنها ۴۵ روز پس از پیروزی انقلاب اسلامی، یعنی در ۱۲ فروردین

۱۳۵۸، برگزار گردید که این موضوع در جهان بی سابقه است و کوتاه ترین زمان برگزاری انتخابات در یک کشور پس از به ثمر رسیدن انقلاب در آن کشور محسوب می شود. نکته قابل توجه و برجسته دیگر این است که در این انتخابات بیش از ۹۸ درصد از واجدین شرایط در رأی گیری شرکت کردند. در حالی که عرف بین المللی شرکت ۲۵ تا ۳۰ درصد مردم در انتخابات را برای مشروعیت آن کافی می داند، همان گونه که ملاحظه می شود، همواره میزان مشارکت در انتخابات مجلس در کشورمان بالاتر از نیمی از واجدین شرایط بوده است. این در حالی است که نظام جمهوری اسلامی در طول ۳۲ سال گذشته با دسیسه های مختلف از سوی بیگانگان و مزدوران داخلی آنان مواجه بوده است از سوی دیگر، میزان شرکت مردم در انتخابات در این ۸ دوره، دال بر رضایت عمومی و نیز علاقه و اعتماد به ارزش ها و آرمان های انقلاب اسلامی است. درصد مشارکت مردم امریکا در جدول زیر آمده است:

سال	انتخابات	جمعیت شرکت کننده	درصد شرکت کننده
۲۰۱۰	کنگره	۹۰۶۸۲۹۶۸	۳۷/۸
۲۰۰۸	ریاست جمهوری	۱۳۲۶۱۸۵۸۰	۵۶/۸
۲۰۰۶	کنگره	۸۰۵۸۸۰۰۰	۳۷/۱
۲۰۰۴	ریاست جمهوری	۱۲۲۲۹۴۹۷۸	۵۵/۳
۲۰۰۲	کنگره	۷۹۸۳۰۱۱۹	۳۷/۰
۲۰۰۰	ریاست جمهوری	۱۰۵۵۸۶۲۷۴	۵۱/۳
۱۹۹۸	کنگره	۷۳۱۱۷۰۲۲	۳۶/۴
۱۹۹۶	ریاست جمهوری	۹۶۴۵۶۳۴۵	۴۹/۱

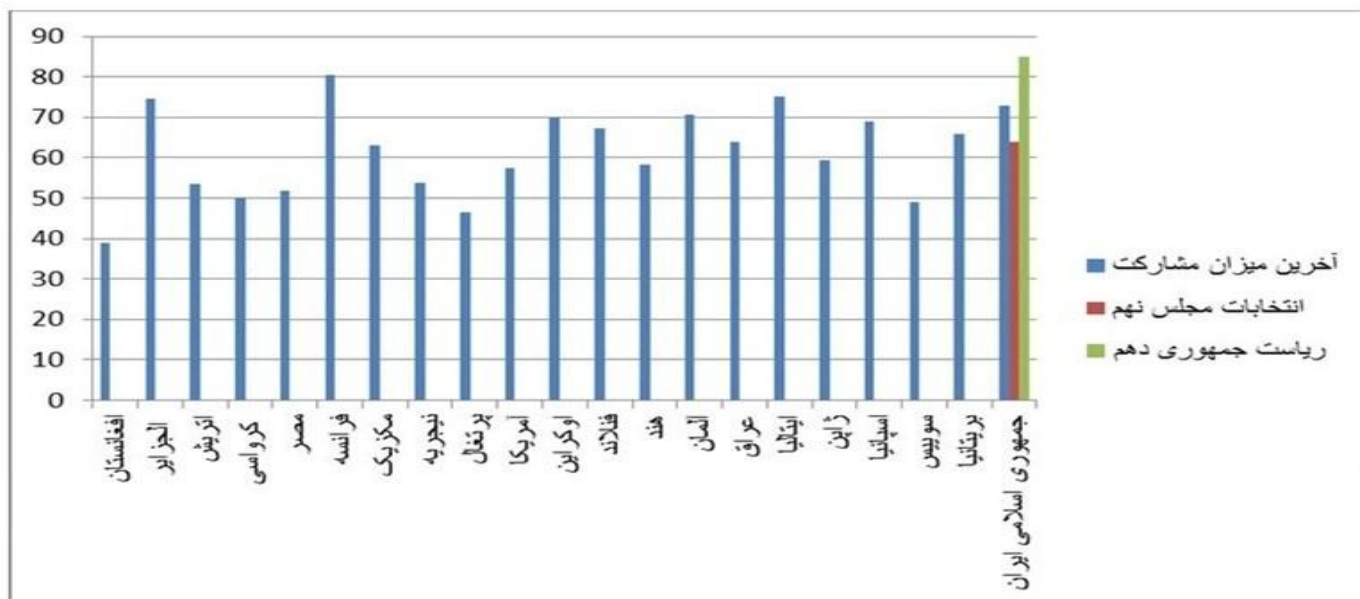
در مجموع نه انتخاباتی که برای تعیین ترکیب اعضای خانه ملت برگزار شده، انتخابات مجلس پنجم با حضور ۷۱ درصد واجدین اخذ رای، در بالاترین لیست جایگاه قرار دارد و مجلس هشتم با غیبت ۴۹ درصد واجدین اخذ رای در انتخابات اسفند ۸۶ در پایین ترین جایگاه است. در تمامی ادوار مجلس، بیش از ۵۰ درصد واجدین اخذ رای در انتخابات حضور یافته اند.



جدول میزان مشارکت مردم در نه دوره انتخابات مجلس شورای اسلامی				
دوره‌های مجالس/سال برگزاری انتخابات	جمعیت کشور	جمعیت واجدین اخذ رأی	جمعیت رأی دهندگان	درصد میزان مشارکت
مجلس اول / ۱۳۵۸	۳۷ میلیون و ۷۱۴ هزار نفر	۲۰ میلیون و ۸۵۷ هزار نفر	۱۰ میلیون و ۸۷۵ هزار و ۹۶۹ نفر	۵۲/۱۴
مجلس دوم / ۱۳۶۳	۲۵ میلیون و ۷۹۸ هزار نفر	۲۴ میلیون و ۱۴۳ هزار نفر	۱۵ میلیون و ۶۰۷ هزار و ۳۰۶ نفر	۶۱/۴۱
مجلس سوم / ۱۳۶۷	۵۱ میلیون و ۹۰۹ هزار نفر	۲۷ میلیون و ۹۸۷ هزار نفر	۱۶ میلیون و ۷۱۴ هزار و ۲۸۱ نفر	۵۹/۲
مجلس چهارم / ۱۳۷۱	۵۶ میلیون و ۶۵۶ هزار نفر	۲۲ میلیون و ۴۶۵ هزار نفر	۱۸ میلیون و ۷۶۷ هزار و ۴۳ نفر	۵۷/۸۱
مجلس پنجم / ۱۳۷۴	۵۹ میلیون و ۱۸۷ هزار نفر	۲۴ میلیون و ۷۱۶ هزار نفر	۲۴ میلیون و ۶۸۲ هزار و ۳۸۶ نفر	۷۱/۱۰
مجلس ششم / ۱۳۷۸	۶۳ میلیون و ۱۵۲ هزار نفر	۳۸ میلیون و ۷۲۶ هزار نفر	۲۶ میلیون و ۸۲ هزار و ۱۵۷ نفر	۶۴/۴۲
مجلس هفتم / ۱۳۸۲	۶۷ میلیون و ۳۱۵ هزار نفر	۴۶ میلیون و ۳۵۱ هزار نفر	۲۲ میلیون و ۷۳۴ هزار و ۶۷۷ نفر	۶۴/۲۱
مجلس هشتم / ۱۳۸۶	۷۱ میلیون و ۵۳۲ هزار نفر	۴۳ میلیون و ۸۲۶ هزار نفر	۲۴ میلیون و ۲۷۹ هزار و ۷۱۷ نفر	۵۵/۱۰
مجلس نهم / ۱۳۹۰	۷۵ میلیون و ۱۴۹ هزار نفر ( بر اساس سرشماری نفوس و مسکن سال ۱۳۹۰ )	۴۸ میلیون و ۲۸۸ هزار نفر	۳۰ میلیون و ۸۴۴ هزار و ۴۶۲ نفر	۶۳/۸۷

نگاهی به جدول میزان مشارکت مردمی در دوره‌های مختلف انتخابات و مقایسه آن با کشورهای دایعه‌دار دموکراسی نشان می‌دهد اشتیاق مردم برای شرکت در سرنوشت سیاسی، در ایران به مراتب از کشورهای دیگر بالاتر است. آمارهای میزان مشارکت مردم در انتخابات پارلمانی و رئیس‌جمهوری کشورهای مختلف از پایگاه اینترنتی International Idea (مخفف موسسه بین‌المللی دموکراسی و کمک به انتخابات) استخراج شده‌اند که موسسه‌ای معتبر در استکهلم با آمارهای دقیق درباره انتخابات کشورهای مختلف است.

جدول مقایسه‌ای میزان مشارکت در انتخابات در کشورهای جهان



در نمودار بالا میزان مشارکت در انتخابات (اعم از پارلمانی و ریاست جمهوری) کشورهای جهان و همچنین میزان مشارکت مردم در ایران در سه انتخابات اخیر نشان داده شده است. همانطور که مشاهده می‌کنید، انتخابات ریاست جمهوری دهم با که با حضور حداکثری مردم همراه بود، یک حدنصاب دست نیافتنی برای سایر کشورهاست. حضور ۸۵ درصدی مردم در انتخابات ریاست جمهوری دهم حضور ۷۳ درصدی در انتخابات ریاست جمهوری یازدهم، اتفاق نادری است که در هیچ یک از کشورهای با سابقه در دموکراسی و برگزاری انتخابات رخ نداده است.

در بسیاری از کشورها، میزان مشارکت مردم در انتخابات پارلمانی با وجود سابقه‌ی طولانی آن‌ها در برگزاری آن، چندان چشم‌گیر نیست. در سال‌های اخیر این میزان مشارکت در کشورهای غربی به دلیل بحران‌های سیاسی و اقتصادی کمتر نیز شده است. به عنوان مثال، ایالات متحده. در یک قرن اخیر در انتخابات ریاست جمهوری آمریکا، همیشه نیمی از جمعیت ایالات متحده شرکت نکرده‌اند. درصد مشارکت مردم برای انتخاب اعضای کنگره نیز همیشه بین ۳۰ تا ۴۰ درصد در نوسان بوده است. میزان مشارکت مردم در انتخابات پارلمانی فرانسه نیز بین ۴۰ تا ۶۰ درصد می‌باشد. مشارکت مردم در انتخابات در بعضی از دوره‌ها به زیر ۵۰ درصد نیز رسیده است.

## !Error

میزان مشارکت مردم در انتخابات پارلمان در ایالات متحده، فرانسه و جمهوری اسلامی ایران

جمهوری اسلامی ایران	
میزان مشارکت	انتخابات مجلس
52.14	اول 1358
64.64	دوم 1363
59.72	سوم 1367
57.81	چهارم 1371
71.10	پنجم 1374
67.35	ششم 1378
51.21	هفتم 1382
55.40	هشتم 1386
64.20	نهم 1390

فرانسه	
میزان مشارکت	سال
43.43	2007
47.25	2002
59.86	1997
61.29	1993
58.14	1988

ایالات متحده آمریکا	
میزان مشارکت	سال
37.8	2010
37.1	2006
37	2002
36.4	1998
38.8	1994
36.5	1990

در ارزیابی و مقایسه با انتخابات دیگر کشورهای جهان، علی‌الخصوص آمریکا و فرانسه به عنوان نمادهای دموکراسی نظام لیبرالی و نیز در تمامی قاره‌ها، در ایران بیش‌ترین میزان مشارکت و حمایت مردمی مداوم از نظام سیاسی خود است. در جمهوری اسلامی ایران، ۹ انتخابات پارلمانی برگزار شده که درصد مشارکت از ۵۱ درصد تا ۷۱ درصد متغیر بوده است. با توجه به این آمار، میانگین درصد مشارکت در انتخابات پارلمانی ایران از میانگین کشورهای غربی بالاتر می‌باشد.

## جمع بندی:

مقایسه میزان مشارکت در انتخابات‌های ایالات متحده آمریکا و جمهوری اسلامی ایران به وضوح نشان دهنده رغبت پایین مردم آمریکا، که در بسیاری از انتخابات‌های برگزار شده قریب به نیمی از مردم از شرکت در تعیین سرنوشت خود امتناع ورزیده‌اند؛ و همچنین اشتیاق بالای ایرانیان برای شرکت در امور سیاسی کشور و تعیین سرنوشت خود و همچنین اعتماد به نظام سیاسی موجود، است. با این حال ادعاها و دروغ پردازی‌های سیاستمداران آمریکایی در رابطه با پیوند مردم و نظام در ایران معنای جز این ندارد که میزان بالای مشارکت و مسئولیت‌پذیری در میان مردم، آمریکایی‌ها را از دستیابی به اهداف خود و تحقق نقشه‌ها و برنامه‌هایشان در راستای ضربه زدن به امنیت و انسجام ملی ایران، ناکام گذاشته لذا آنان اصلی‌ترین هجمه‌ها و نوک پیکان پروپاگانداي خود را علیه انقلاب اسلامی همواره متوجه بحث انتخابات و مشارکت مردم متوجه می‌نمایند.

